

OKTATÁS-STATISZTIKAI ÉVKÖNYV

Statistical Yearbook of Education

2007/2008

Budapest, 2008

Készült – Compiled by
az Oktatási és Kulturális Minisztérium – Ministry of Education and Culture
Statisztikai Osztályán – Section of Statistics
ISSN:

Osztályvezető – Head of Section
Kozma-Lukács Judit

Összeállította – Contributed by
Csécsiné Máriás Emőke
Könyvesi Tibor
Kozma-Lukács Judit
Tuska Zsuzsanna

Technikai szerkesztő – Lay-out Editor
Belánszky Andrea

Tartalomjegyzék – Table of contents

Bevezető – <i>Introduction</i>	5
Összefoglaló – <i>Summary</i>	7
I. Összefoglaló adatok	
<i>I. Summary Data</i>	
1. Intézmények száma – <i>Number of educational institutions</i>	15
2. Feladatellátási helyek, karok száma – <i>Number of school-sites</i>	15
3. Óvodás gyermekek, tanulók és hallgatók az összes képzési szinten – <i>Number of pupils/students</i>	16
4. Óvodás gyermekek, tanulók és hallgatók közül a leányok/nők az összes képzési szinten – <i>Girls/female students</i>	17
5. Kezdő évfolyamos tanulók – <i>Students in 1st grade of programmes</i>	18
6. Végzettek – <i>Graduates</i>	19
7. Főállású pedagógusok és oktatók száma a nappali és felnőttoktatásban – <i>Number of teachers in full-time and part-time education together</i>	20
8. Óvodai csoportok, osztályok száma a nappali és felnőttoktatásban – <i>Children-groups, classes in full-time and part-time education together</i>	21
9. Óvodai férőhelyek, osztálytermek száma – <i>Capacity (in person) of kindergartens, number of classrooms</i>	21
10. A 6 és 8 évfolyamos gimnáziumok 5-8. évfolyamos tanulói – <i>Students in 5–8st grade of secondary general schools</i>	22
11. Idegennyelvoktatás nappali tagozaton – <i>Teaching foreign languages in full-time education</i>	23
12. Nemzeti, etnikai kisebbségi nevelés, oktatás nappali tagozaton – <i>Education of national minorities in full-time education</i>	26
13. Külföldi állampolgárságú óvodások, tanulók és hallgatók nappali tagozaton – <i>Foreign pupils/students in full-time education</i>	29
14. Gyógypedagógiai nevelés, oktatás – <i>Special education</i>	32
15. Számítástechnikai és internetoktatás az intézményekben – <i>Informatics- and internet-education in institutions</i>	35
16. A közoktatási intézmények szintenként, fenntartók szerint – <i>Public education institutions by type of school-sites and maintainers</i>	36
II. Összefoglaló területi adatok	
<i>II. Summary Regional Data</i>	
1. Feladatellátási helyek száma – <i>Number of school-sites</i>	46
2. Óvodás gyermekek, tanulók a nappali és a felnőttoktatásban – <i>Number of pupils/students in full-time and part-time education together</i>	52
3. Óvodás gyermekek, tanulók a nappali rendszerű oktatásban – <i>Number of pupils/students in full-time education</i>	58
4. Csoportok, osztályok a nappali és felnőttoktatásban – <i>Number of children-groups/classes in full-time and part-time education together</i>	64
5. Főállású pedagógusok a nappali és felnőttoktatásban – <i>Number of teachers in full-time and part-time education together</i>	70
6. Pedagógusok a felnőttoktatásban – <i>Number of teachers in part-time education</i>	76
7. Főállású pedagógusok a gyógypedagógiai oktatásban – <i>Number of teachers in special education</i>	78
8. Főállású pedagógusok a nemzetiségi oktatásban – <i>Number of teachers in education of national minorities</i>	81
9. Egy pedagógusra jutó óvodás gyermekek, tanulók száma a nappali és felnőttoktatásban – <i>Number of pupils/students per teachers in full-time and part-time education together</i>	84
10. Egy csoportra, osztályra jutó óvodás gyermekek, tanulók száma a nappali és felnőttoktatásban – <i>Number of pupils/students per children-group/classes in full-time and part-time education together</i>	90
11. A hallgatók száma a szülők (hallgatók) állandó lakhelye szerint az összes tagozaton – <i>Number of students by residence of parents (of students) in full-time and part-time education together</i>	96
12. A hallgatók száma a szülők (hallgatók) állandó lakhelye szerint a nappali tagozaton – <i>Number of students by residence of parents (of students) in full-time education</i>	97
13. Szakképzésben részesülő tanulók ISCED szakterületek szerint, területi egységenként – <i>Students in vocational education, by ISCED fields of education and regions</i>	98
14. Szakképzésben részesülő tanulók OKJ szakmacsoportok szerint, területi egységenként – <i>Students in vocational education, by groups of professions by NVQL, by regions</i>	102
13.v. Szakmai vizsgát tett tanulók ISCED szakterületek szerint, területi egységenként – <i>Graduates in vocational education, by ISCED fields of education and regions</i>	104
14.v. Szakmai vizsgát tett tanulók OKJ szakmacsoportok szerint, területi egységenként – <i>Graduates in vocational education, by groups of professions by NVQL, by regions</i>	108
15. Felsőfokú képzésben a résztvevők száma ISCED tanulmányi területek és a képzési helyek megyei elhelyezkedése szerint – <i>Students in tertiary education, by ISCED fields, regions and place of task units</i>	110

15./2. Felsőfokú képzésben a végzettek száma ISCED tanulmányi területek és a képzési helyek megyei elhelyezkedése szerint – <i>Graduates in tertiary education, by ISCED fields, regions and place of task units</i>	118
16. Nevelési tanácsadót igénybevevők száma, 2006 2007 – <i>Clients of the Educational Guidance Service, 2006/2007</i>	126
III. Részletes adatok 2007/2008. tanév	
<i>III. Data Detailed School year 2006/2007</i>	
1. Óvoda – <i>Kindergartens</i>	131
2. Általános iskola – <i>Primary (general) schools</i>	132
3. Szakiskola – <i>Vocational schools</i>	133
4. Speciális szakiskola – <i>Special vocational schools</i>	134
5. Gimnázium – <i>Secondary general schools</i>	135
6. Szakközépiskola – <i>Secondary vocational schools</i>	136
7. Felsőoktatás – <i>Tertiary education</i>	137
8. A felsőoktatási hallgatók a képzési szintek és tagozatok szerint – <i>Students in tertiary education by level and form of education</i>	138
9. Felsőoktatási intézményenkénti főbb hallgatói és oktatói létszámadatok az összes tagozaton – <i>Students and academic staff teachers by tertiary level institutions in full-time and part-time education together</i>	139
10. Óvodás gyermekek, tanulók, hallgatók a nappali és a felnőttoktatásban, az összes képzési szinten és tagozaton állami és nem állami fenntartású intézményekben együtt, korévenként – <i>Pupils/students in full-time and part-time education in public and private institutions together, by age</i>	142
11. Óvodás gyermekek, tanulók, hallgatók a nappali oktatásban, az összes képzési szinten és tagozaton állami és nem állami intézményekben együtt, korévenként – <i>Pupils/students in full-time education in public and private institutions together, by age</i>	144
12. Alapfokú művészeti oktatás – <i>Basic education of music and arts</i>	146
13. Nevelési tanácsadók – <i>Educational Guidance Service</i>	148
14. Előző évi beszédjavító tanfolyamok beszédhiba szerint, évfolyamonként – <i>Participants at speech courses by type and grade of speech disorder</i>	150
15. Szakértői bizottságok – <i>Educational Rehabilitation Committees</i>	151
IV. Pénzügyi adatok	
<i>IV. Financial Data</i>	
1. A költségvetés oktatási kiadásai – <i>Public expenditure on educational institutions</i>	157
2. A 2007. évi költségvetés oktatási kiadásai forrás szerint – <i>Public expenditure on educational institutions in 2007 by sources</i>	158
3. Az egy gyermekre, tanulóra, hallgatóra jutó költségvetési kiadás (nappalival egyenértékű számított létszám alapján) – <i>Public expenditure on educational institutions per student based on full-time equivalents</i>	159
4. Az egy gyermekre, tanulóra, hallgatóra jutó költségvetési kiadás %-os emelkedése az 1995. évhez viszonyítva (nappalival egyenértékű számított létszám alapján) – <i>Increase of public expenditure on educational institutions per student in % of 1995 based on full-time equivalents</i>	160
5. A költségvetés oktatási kiadásai – <i>Public expenditure on educational institutions</i>	161
6. A költségvetés oktatási kiadásainak aránya a GDP %-ában oktatási szintenként – <i>The public expenditure on educational institutions in % of GDP by level of education</i>	162
7. A költségvetési oktatási kiadások és a GDP %-os emelkedése az 1995. évihez viszonyítva – <i>Increase of public expenditure on educational institutions and of GDP in % to 1995</i>	163
8. A költségvetés oktatási kiadásai tevékenységenként, 2007 – <i>Public expenditure on educational institutions by categories, 2007</i>	164
9. Az oktatási kiadások főbb összetevői 2007-ben – <i>Components of public expenditure on educational institutions in 2007</i>	165
10. A költségvetés oktatás-beruházási kiadásai – <i>Capital expenditure on public educational institutions</i>	168
11. A költségvetés oktatási kiadásaiból a beruházások aránya (%) – <i>Capital expenditure in proportion (%) of public educationa lependitures</i>	169
Módszertan – <i>Methodology</i>	170
Jegyzetek – <i>Notes</i>	171

Bevezető – Introduction

Az elmúlt másfél évtized az oktatási rendszerben is jelentős változást hozott. Hasonlóan a fejlett világban korábban elindult folyamathoz, Magyarországon is egyre fontosabb az oktatás szerepe a társadalmi-gazdasági fejlődés, a jobb életminőség, a pályaválasztási szabadság, az egyének képességeit kibontakoztató, egyéni sikereket biztosító munkavégzés feltételeinek megteremtésében. Az új jogszabályok keretei között átalakult az intézményrendszer, kitolódott a tankötelezettség korhatára, megváltozott a szakképzés rendszere, a középfok általánossá, a felsőoktatás „tömegessé” vált és felgyorsult a felnőttoktatás fejlesztése.

Az ország az Európai Unió tagja, és az oktatással kapcsolatos elvárások az Uniós célkitűzéseknek a figyelembevételével fogalmazódnak meg. A „tudásalapú gazdaság” eléréséhez követelmény a népesség képzettségi szintjének emelése az esélyegyenlőség biztosításával, és a szükséges ismeretanyag folyamatos aktualizálása az egész életen át tartó tanulással, a változó követelményeknek megfelelő folyamatos át- és továbbképzésekkel. A nagyszabású mennyiségi fejlesztési célkitűzések csak a legjobb minőségű, kompatibilis, vagyis átjárható oktatási és képzési rendszerek kialakításával érhetők el¹.

Az oktatásstatisztika fő feladata az oktatási rendszerben bekövetkezett változások bemutatása, az oktatáspolitikai célok megvalósulásának vizsgálata, az esetleges negatív kísérőjelenségek feltárása és a hatékony tervezés elősegítése. A hazai rendszer bemutatása mellett célja a nemzetközi összehasonlíthatóság biztosítása is.

A statisztika sajátossága, hogy a változásokat főleg időben méri. E feladatának csak akkor tud eleget tenni, ha a rendszerben bekövetkezett alapvető változások mellett is biztosított az adatok időbeli összehasonlíthatósága. A 2000-ben bevezetett új adatgyűjtési rendszer által szolgáltatott, új fogalmi rendszerre épülő adatoknak az összehasonlíthatósága a korábbiakkal csak úgy volt biztosítható, hogy a korábbi évek főbb adatait a jelenlegi rendszernek megfelelően átszámítottuk. A korábbi kiadványok idősoraitól ezért néhány esetben eltérést fognak tapasztalni, amire az egyes táblázatokhoz tartozó lábjegyzetekben külön is felhívjuk a figyelmüket. A módszertani útmutató elsősorban az új és a megváltozott fogalmakat mutatja be.

A kötetben a legfontosabb, széles körben használt adatok találhatóak.

A hosszú idősorok mellett a régiós, megyés rövid idősorokat, a részletes aktuális évre vonatkozó táblázatokat és a speciális adatokat gyűjtöttük össze az iskolarendszerű oktatás teljes szélességű, egységes bemutatására.

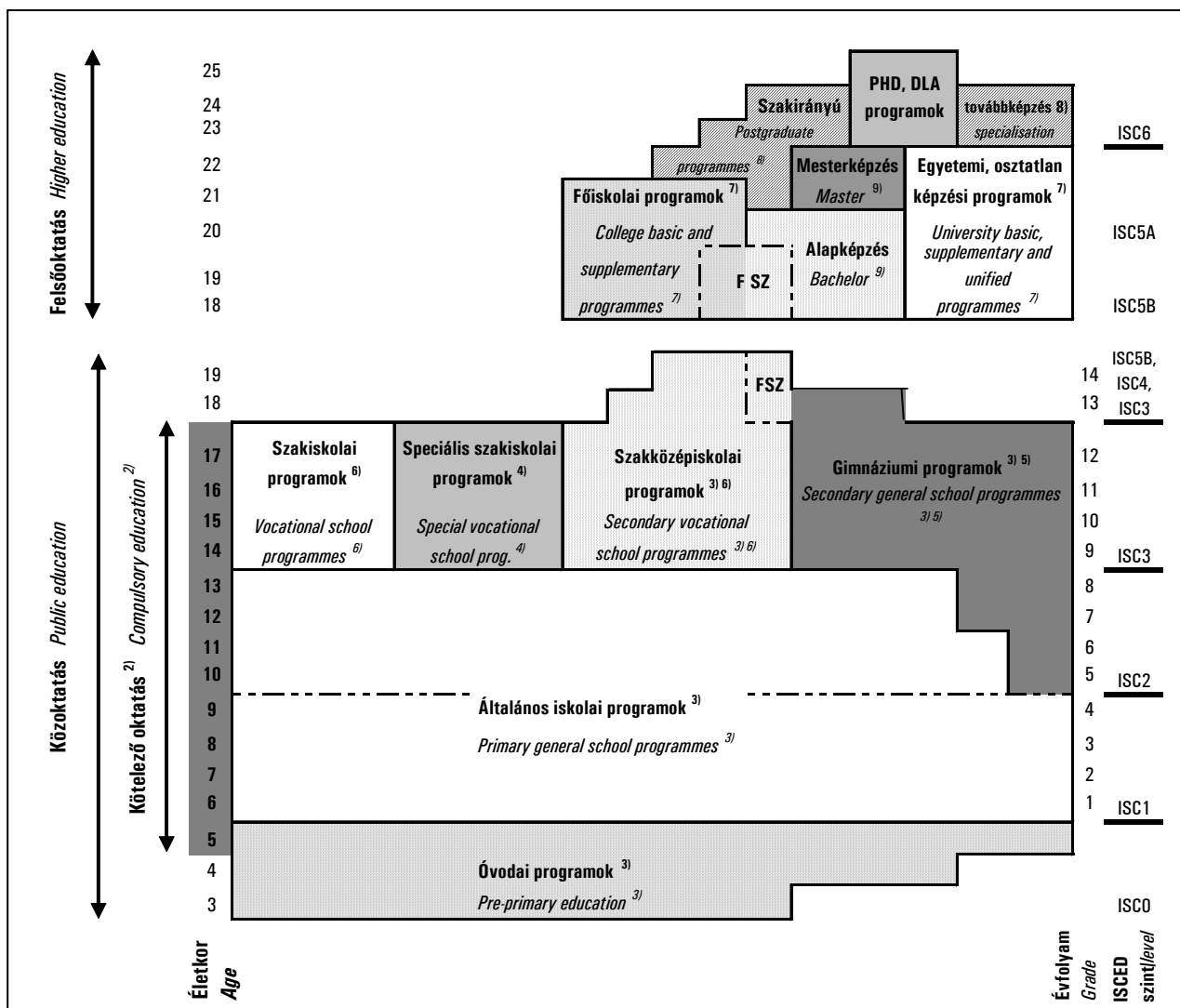
A kiadvány táblázatai kétnyelvű, magyar-angol fejlécekkel jelennek meg. A szó szerinti fordítás helyett a nemzetközi (OECD-EUROSTAT) adatszolgáltatásban elfogadott fogalmakat, illetve a KSH kiadványokban használatos kifejezéseket vettük át.

A kiadvány borítóján felsorolt szerzőkön kívül köszönet illeti az adatszolgáltató intézményeket és minden további közreműködőt.

A kiadvány pdf formátumban letölthető a www.okm.gov.hu -ról.

¹ Európai Tanács 2000 Lisszabon

Az iskolarendszerű köz- és felsőoktatás szerkezete életkor, évfolyam és ISCED szint szerint ¹⁾
The Structure of the Hungarian Public Education and Higher Education System by age, grade and by ISCED level¹⁾

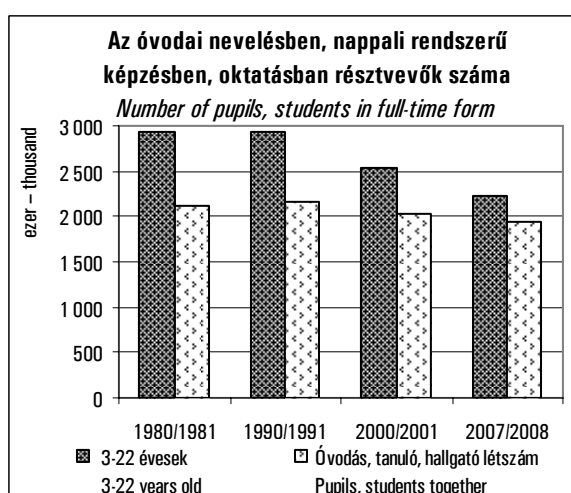
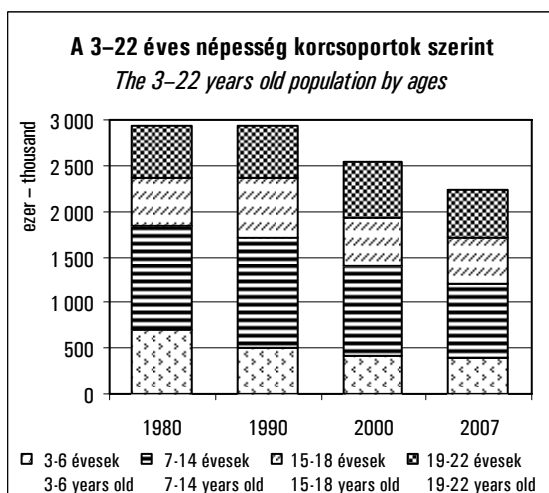


- 1) Az egyes programoknál az életkort és a tipikus képzési időt a nappali képzésre vonatkozóan jelöltük – *The figure shows the typical age and typical length of programmes in full-time education.*
- 2) Kötelező oktatás időszaka: 1998/99-es tanévtől tanulmányaikat kezdők esetén 18 éves korig tart – *From 1998/99 academic year the compulsory education lasts until age of 18 years.*
- 3) Óvodai, általános iskola, gimnáziumi és szakközépisikolai programok magukban foglalják a gyógypedagógiai tanterv szerinti nevelést oktatást is. – *Pre-primary, primary general, secondary general and secondary vocational school programmes include also the programmes for pupils with special educational needs.*
- 4) Speciális szakiskolai programok: gyógypedagógiai tanterv szerinti szakiskolai oktatást jelent, ISCED 2, ISCED 3 szinten, érettségihez nem kötött szakképzési programokat tartalmaz. – *Special vocational programmes mean vocational school programmes delivered to students with special educational needs at ISCED 2, ISCED 3 levels, vocational programmes contain programmes without requirement of maturity examinations.*
- 5) Gimnáziumi programok: 4(5), 6, illetve 8 évfolyamos programokat foglalja magában. – *Secondary general school programmes include the programmes with 4 (5), 6 and 8 grades.*
- 6) Szakiskolai, szakközépisikolai programok: érettségihez nem kötött, érettségihez kötött, illetve a felsőfokú szakképzési (FSZ) programokat foglalják magukban – *Vocational and secondary vocational school programmes contain programmes with requirement and without requirement of maturity examination and accredited post-secondary vocational programmes.*
- 7) Főiskolai, egyetemi és osztatlan képzési programok – *College, university and unified programmes.*
- 8) Szakirányú továbbképzés: főiskolai vagy egyetemi alapképzésben megszerzett végzettségre és meghatározott szakképzettségre épülő képzés ISCED 5A szinten, amely újabb végzettséget nem, de speciális szakirányú szakképzettséget ad. – *Postgraduate specialisation programmes: programmes in ISCED 5A level with requirement of graduation in college or university and with requirement of special attainments. These programmes do not give a higher attainment level, but give a special qualification.*
- 9) Bolognai folyamat szerinti alap- és mesterképzés. – *Bachelor and master programmes according to Bologna-process.*

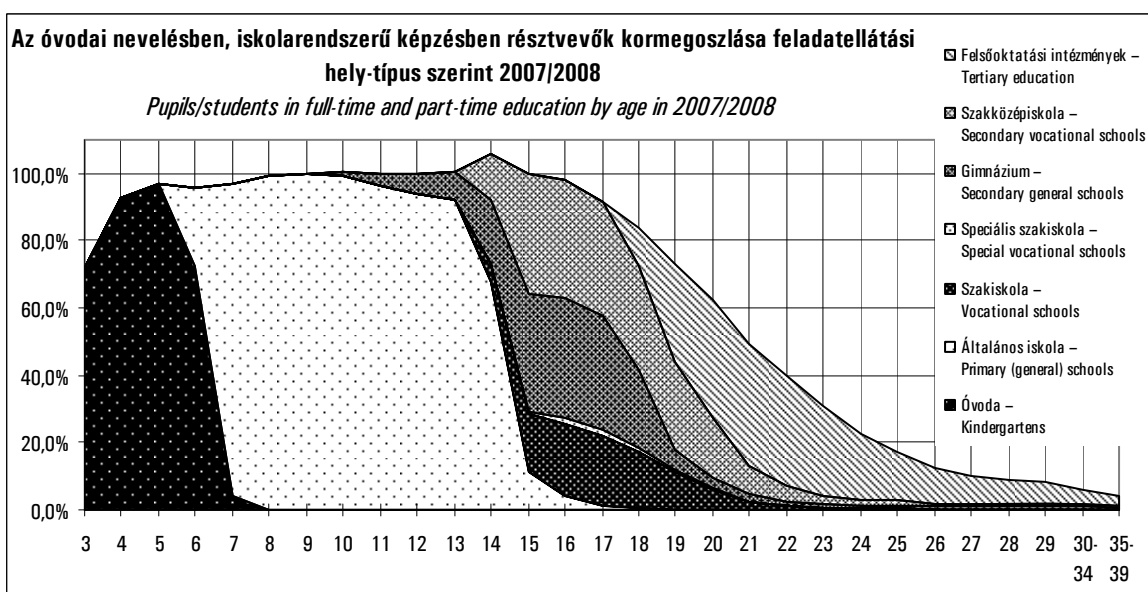
Összefoglaló - Summary

A 2007/2008. tanévben 2 millió 197 ezren részesültek óvodai nevelésben, iskolai rendszerű oktatásban, felsőfokú képzésben. Közülük 1 millió 951 ezren óvodai nevelésben, nappali rendszerű oktatásban, nappali tagozatos képzésben vettek részt, arányuk a 3-22 éves népességhez viszonyítva 88%. Ez az arány folyamatosan emelkedik, jelenleg 15%-kal magasabb, mint 1990-ben.

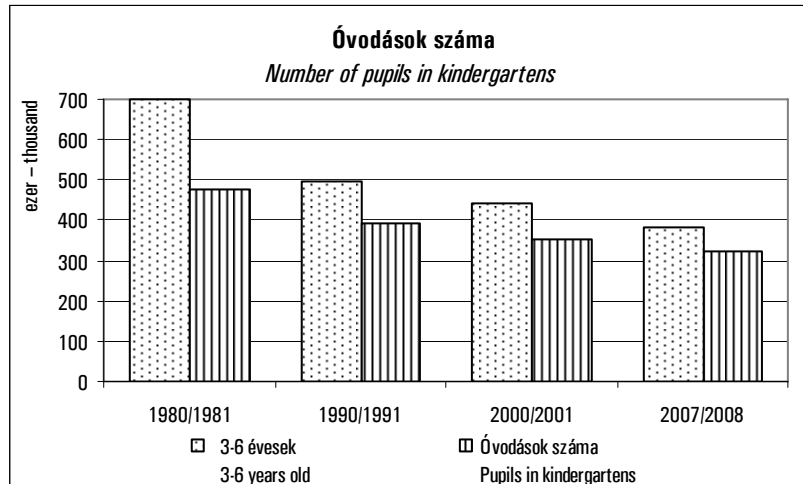
Az iskolai rendszerű felnőttképzésben, illetve felsőoktatásban a nem nappali rendszerű képzésben 246 ezren vettek részt, a közoktatásban 7%-os, a felsőoktatásban 13 %-os csökkenés következett be.



Az iskolarendszerű oktatásban résztvevő gyermekek, tanulók, hallgatók kor megoszlása szerint a 16 év felettek egyre később lépnek ki az oktatási rendszerből. A 2007/2008 tanévhez hasonlítva a 1997/1998. tanévi adatokat, a 16 évesek részvételi aránya 95%-ról 97%-ra, a 18 éveseké 62%-ról 84%-ra, a 20 éves korosztályé 38%-ról 63 %-ra emelkedett. A rugalmas iskolakezdés, az átjárhatóbb közép- és felsőfokú rendszer a képzési idő kitolódásával jár együtt, és a növekvő részvételi arányok mellett ez is hozzájárul ahhoz, hogy a tanköteles koron túli korosztály folyamatosan növekvő arányban található az oktatási rendszerben.



Az **óvodai** nevelésben résztvevő gyermekek számának 1995/1996 óta tartó csökkenése 2005/2006-ban megállt, a résztvevők száma minimális mértékben növekedett, az idei tanévben pedig újra kismértékben csökkent. Az utóbbi tíz évben a kedvezőtlen demográfiai folyamatoknak megfelelően 16%-kal csökkent az óvodások száma. Figyelembe véve a bölcsődékben gondozott 3 életévüket már betöltött gyermekeket és az általános iskolába beiratott 6 éveseket is, a 3-6 évesek 92%-a részesül bölcsődei gondozásban, óvodai nevelésben vagy iskolai oktatásban.



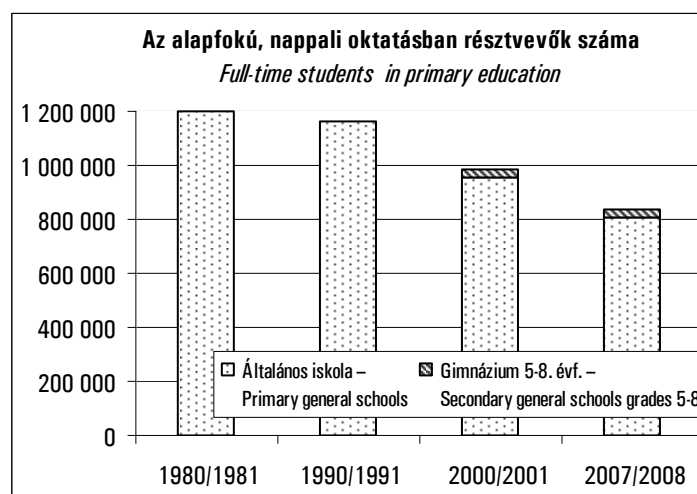
Az óvodákban foglalkoztatott pedagógusok létszáma az előző tanévhez képest kismértékben csökkent, 1995/1996-hoz viszonyítva 7,4%-kal kevesebb pedagógus dolgozik az óvodákban.

Az egy óvodapedagógusra jutó óvodások száma országos átlagban 10,8, az egy óvodai csoportra jutó óvodások számának 22,7, mindkét átlag közel azonos az előző évi adattal.

2007/2008-ban jelentősen (14,7%-kal) kevesebb intézmény működtetett óvodát, mint az előző évben. Az óvodai feladatellátási helyek száma ugyanakkor csak 3,1%-kal csökkent.

Az **általános iskolai** tanulólétszám, a kedvezőtlen demográfiai folyamat miatt, nappali rendszerű oktatásban 19,8 ezerrel kevesebb, mint az előző évben, jelenleg 809 ezer fő, további 27 ezer tanuló a 6 illetve 8 osztályos gimnáziumok 5-8. évfolyamain tanul.

Míg 1980-tól 1990-ig alig 2,6%-kal csökkent az alapfokú oktatásban a tanulólétszám, addig a következő évtized végére már további 15 %-kal kevesebb diák ült az iskolapadokban. A létszámcsökkenés továbbra sem állt meg, 2000/2001 és 2007/2008 között 15,5%-os volt.



Az általános iskolai tanulók közül 25 ezren gyógypedagógiai tantervű osztályokban tanultak, további 33 ezer speciális nevelési igényű tanuló integrált oktatásban részesül. Az önálló gyógypedagógiai osztályokban oktatott tanulók aránya a 2001/2002. tanévben 4,1% volt, 2007/2008-ban 3,1%-ra csökkent. Az integrált oktatásban részesülő tanulók száma 2001/2002 és 2007/2008 között 0,9%-ról 4,0 %-ra emelkedett.

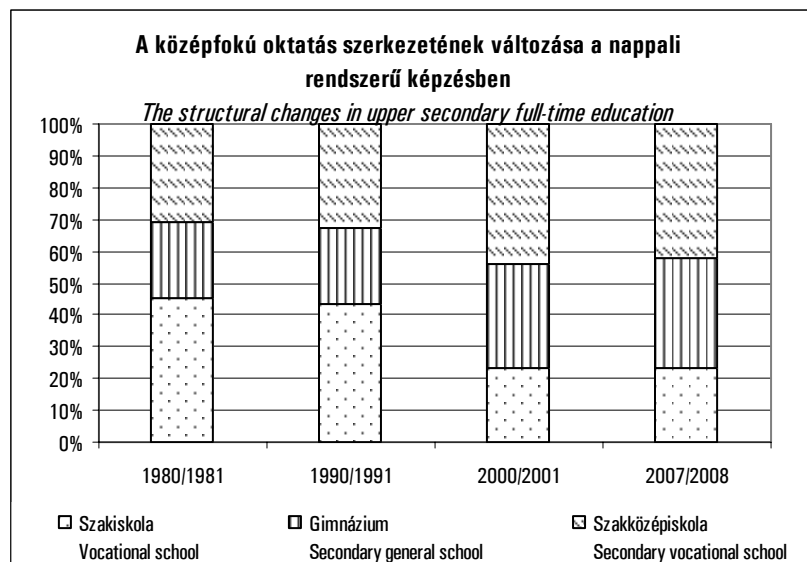
A 6 illetve 8 évfolyamos gimnáziumok 5-8. évfolyamán 27 ezren tanultak, a korosztály létszámcsökkenésének hatására ezekben az intézményekben folytatódott a létszámcsökkenés, de mértéke idén minimális (0,1%), szemben az általános iskolai 5-8. évfolyamos tanulók 3,5%-os létszámcsökkenésével. Az oktatási rendszerben található 16 évesek 4 %-a még nem végezte el a 8. osztályt. 2007-ban a nyolc éve indult első osztályosok 89%-a végezte el eredményesen a 8. évfolyamot. Ez a mutató hosszabb idő óta azonos szinten, 89-90% körül mozog.

A felnőttoktatási tanterv szerint oktatott tanulók száma az alapfokú oktatásban 2,2 ezer fő. A tanulók 65,2 százaléka 7-8. évfolyamos képzésben vesz részt és 57,7%-a 22 éves vagy fiatalabb.

Az általános iskolákban a pedagógusok száma a tanulólétszám csökkenésével párhuzamosan csökkent, de – a korábbi évtől eltérően – nagyobb arányban. Az egy pedagógusra jutó tanulók száma 10,4, az egy osztályra jutó tanulók száma 20,3. A nem állami és nem egyházi intézmények mutatói a legalacsonyabbak, az egy pedagógusra jutó tanulók száma 8,3, az egy osztályra jutó tanulóké 14,4.

2007/2008-ban az előző tanévhez képest jelentősen (17,8%-kal) kevesebb az általános iskolát működtető intézmények száma. Az általános iskolai feladatellátási helyek száma ugyanakkor csak 4,8%-kal csökkent.

A középfokú nappali rendszerű oktatásban résztvevők száma eltérő módon változott. A szakiskolák tanulólétszáma 2,9 százalékkal nőtt. A gimnáziumi létszám alig változott (0,1%-ot csökkent), a szakközépiskolai 1999/2000 óta tartó lassú csökkenés 2002/2003-ben megfordult, majd 2004/2005-ben ismét csökkenni kezdett, az utolsó évben alig változott (0,4%-os csökkenés). Míg 1990/91-ben a középfokú oktatásban résztvevő tanulók 44%-a szakiskolában (szakmunkásképzőben) tanult, 2007/2008-ban arányuk 23,1%. Az általános képzést nyújtó és a felsőfokú tanulmányokra eredményesebben felkészítő gimnáziumok részaránya 24%-ról 34,8%-ra emelkedett. A legnépszerűbb intézménytípusba, a szakközépiskolába járó tanulók aránya 33%-ról 42,1%-ra ugrott.



A középfokú felnőttoktatásban 2002/2003 óta tartó csökkenés a tavalyi növekedés után idén folytatódott. A 2007/2008. tanévben a tanulók 13,4 %-a folytatta tanulmányait felnőttképzési tantervek szerint.

A szakképző intézmények közül a szakiskolákban 129 066, a speciális szakiskolákban 9 773, a szakközépiskolákban 281 898 fő tanul. Ezen intézmények szakképző évfolyamain tanulók száma, a nappali- és felnőttoktatásban együtt: 167 631, közülük az alábbi szakmaterületeken tanulnak legtöbben:

Szakmaterület	Tanulók száma
Építőipar és építőmérnöki munka – <i>Building and civil engineering</i>	16 761
Szálloda, étterem, vendéglátás – <i>Hotel, restaurant, catering</i>	14 776
Nagy- és kiskereskedelem – <i>Wholesale and retail sales</i>	12 216
Számítógép használata – <i>Computer use</i>	9 531
Mechanika és fémmunka – <i>Mechanics and metal work</i>	8 338
Management és igazgatás – <i>Management and administration</i>	7 507

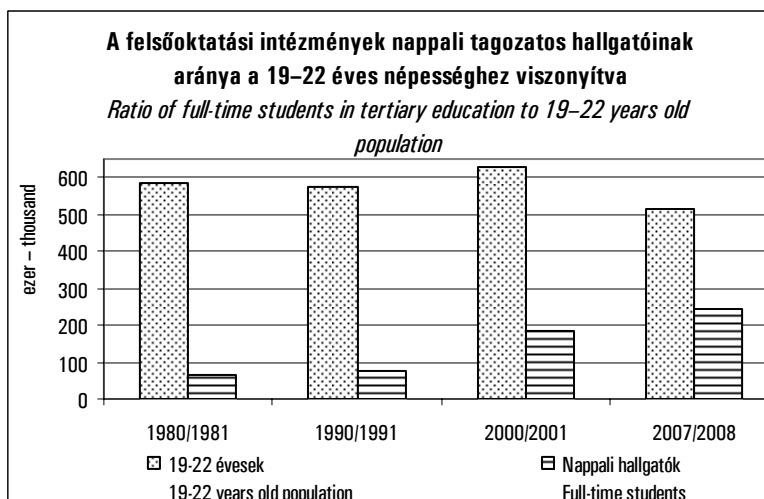
A szakképzésben 482 szakmát oktattak a 2007/2008. tanévben. Szakiskolákban 257, speciális szakiskolákban 68, szakközépiskolában 282 szakmában szerezhettek ismereteket a tanulók.

A szakmai vizsgázók száma a vártnál alacsonyabb, 55 ezren tettek sikeres szakmai vizsgát, az előző évi 60 ezerrel szemben.

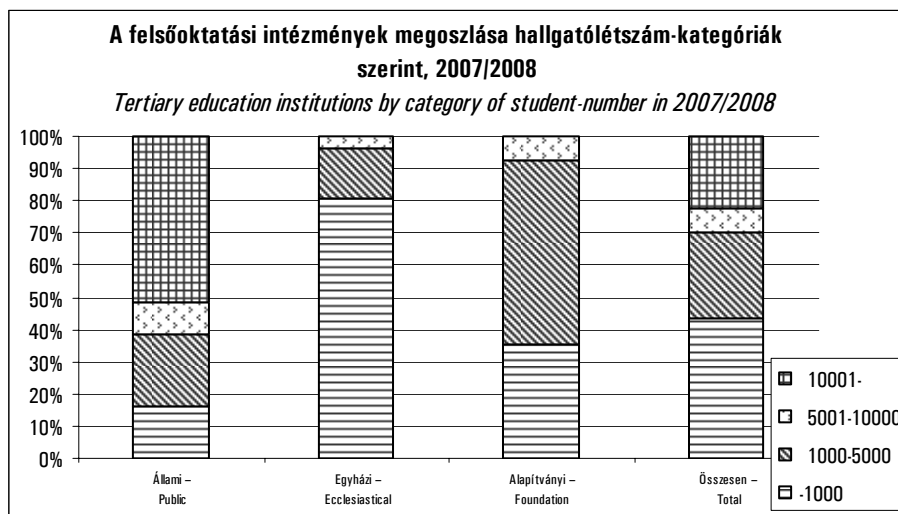
Felsőfokú szakképzésben a szakközépiskolákban, nappali- és felnőttoktatásban, 1999/2000-ben 1 369 fő, 2007/2008-ban 15 896 fő tanult.

A középfokú tanulólétszám 0,7%-os csökkenése mellett a pedagóguslétszám 3,3 %-kal csökkent. A szakiskolákban az egy pedagógusra jutó tanulólétszám 14,4 (előző tanévben 13,9), speciális szakiskolákban 7,1 (előző tanévben 6,9), gimnáziumokban 13,0 (előző tanévben 12,8), szakközépiskolákban 14,0 (előző tanévben 13,6). Az egy osztályra jutó tanulólétszám szakiskolákban 24,2 (előző tanévben 24,1), speciális szakiskolákban 11,4 (előző tanévben 11,4), gimnáziumokban 28,8 (előző tanévben 28,9), szakközépiskolákban 25,9 (előző tanévben 25,6).

A **felsőoktatásban** 1990/91 óta közel a négyszeresére emelkedett a részt vevők száma. 2007/2008-ban 71 felsőoktatási intézményben (31 állami, 26 egyházi és 14 alapítványi) 398 ezren folytattak tanulmányokat. Közel 19 ezerrel csökkent a felsőoktatási hallgatók létszáma az előző évihez képest, a nappali képzésben részt vevők létszámának emelkedése mellett. Állami intézményekben tanult a hallgatók 86,4 %-a, egyházi intézményekben 5,9%-a és alapítványi intézményekben 7,7%-a. A 10 legnagyobb intézményben tanul a hallgatók 57%-a.



16 olyan állami intézmény van, amelyek 10 ezernél több hallgatót képez. 31 intézmény 1000-nél kevesebb hallgatóval működik. Ezen intézmények közül 5 állami (művészeti egyetemek), 21 egyházi és 5 alapítványi, összesen 10 121 hallgatóval.

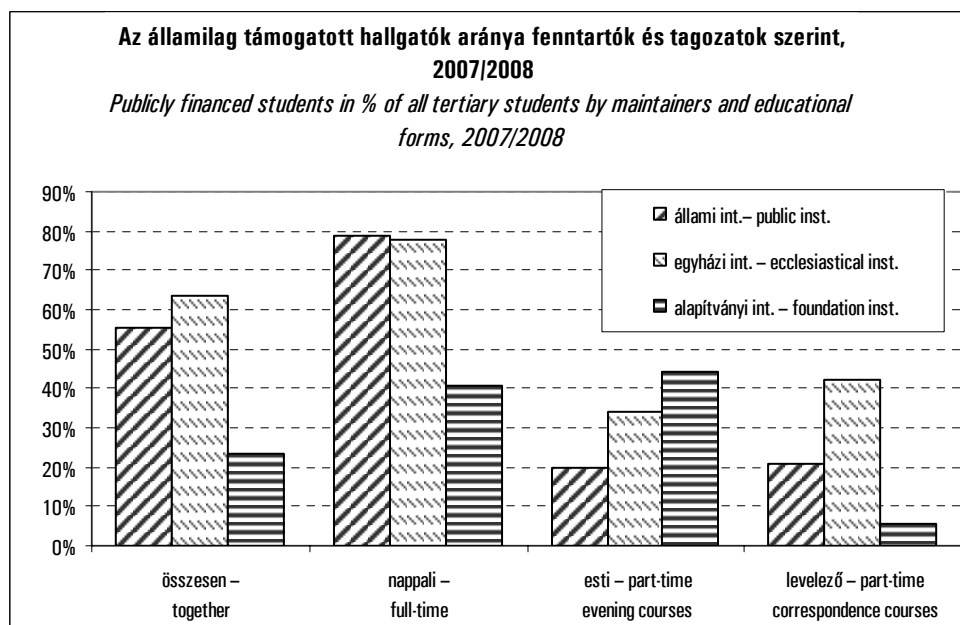


Új képzési formaként 1998/99 óta folyik felsőfokú szakképzés a felsőoktatási intézményekben, melynek hallgató-aránya továbbra is alacsony, 3,1 %.

Főiskolai szintű képzésben a hallgatók 27,5%-a, egyetemi képzésben 22,1%-a, alapképzésben 36,9%-a, mesterképzésben 0,2%-a, osztatlan képzésben 3,7%-a, szakirányú továbbképzés 4,7%-a és PhD, DLA programokban 1,8%-a vesz részt.

A felsőoktatási hallgatók számának csökkenése 4,5%-os volt, a nappali tagozatos képzésben részt vevő hallgatók száma 1,8%-kal nőtt, a távoktatási tagozatosoké 10 %-kal csökkent. Az utóbbi négy tanévben a távoktatásos hallgatók létszáma 39 ezerről 23 ezerre esett vissza. 2007/2008-ban a hallgatók 46,6%-a költségterítés képzésben vett részt.

Az államilag támogatott képzésben részt vevők aránya az állami intézményekben 55,4%, az egyházi intézményekben 63,5%, az alapítványi intézményekben 23,3%. Az összes hallgató 53,4%-a, a nappali képzésben részt vevőknek 76,2%-a államilag támogatott.



A felsőoktatásban 53 felsőfokú szakképzési-, 228 főiskolai-, 227 egyetemi-, 229 alap-, 17 osztatlan, 30 mester-, 236 szakirányú továbbképzési szakon és 54 tudományágban doktori programokon folytattak képzést.

Az oklevelet szerzők száma főiskolai és egyetemi szinten, valamint alapképzésben 51,3 ezer fő volt, 76,4%-uk első diplomát kapott. Közülük nappali tagozaton 28,9 ezren végeztek, az első oklevelet szerzők aránya 89%.

Az egyetemi, főiskolai és alapképzésben, az összes tagozaton, a második vagy további oklevélért tanulók aránya 2007/2008-ban 24% volt.

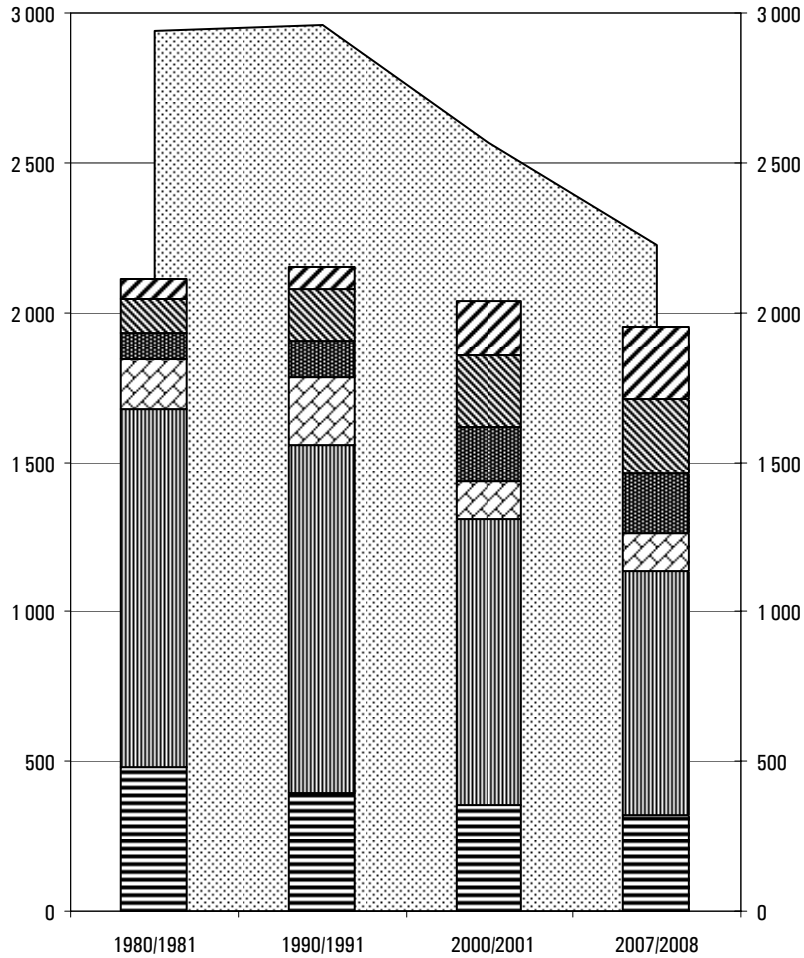
I. Összefoglaló adatok

I. Summary Data

Az óvodások és a nappali tagozaton tanulók létszáma
Pupils in kindergartens and students in full-time education

létszám, ezer fő –
number, thousands

népesség, ezer fő –
population, thousands



- ☐ 3-22 évesek – Population 3–22 years old
- ▨ Felsőoktatási intézmények – Tertiary institutions
- ▩ Szakközépiskola – Secondary vocational schools
- ▧ Gimnázium – Secondary general schools
- ▦ Szakiskola, speciális szakiskola – Vocational, special vocational schools
- ▤ Általános iskola – Primary general schools
- ▣ Óvoda – Kindergartens

Tanév	Óvoda	Általános iskola ^[a]	Szakiskola ^[b]	Speciális szakiskola	Gimnázium ¹⁾	Szakközépiskola ¹⁾	Felsőoktatási intézmények ²⁾
School year	Kinder-gartens	Primary (general) schools ^[a]	Vocational schools ^[b]	Special vocational schools	Secondary general schools ¹⁾	Secondary vocational schools ¹⁾	Tertiary education ²⁾

1. Intézmények száma – Number of educational institution

1960/1961			253	..	250	169	43
1970/1971			279	..	332	351	74
1980/1981			351	..	260	364	57
1990/1991			417	48	321	513	77
1991/1992			534	64	358	547	77
1992/1993			644	60	396	573	91
1993/1994			661	69	420	596	91
1994/1995			652	78	449	609	91
1995/1996			642	70	475	643	90
1996/1997			605	64	497	687	89
1997/1998			548	67	511	696	90
1998/1999			509	75	533	736	89
1999/2000			467	81	533	762	89
2000/2001 ^[c]			468	95	555	785	62
2001/2002	3 522	3 423	469	116	577	798	65
2002/2003	3 540	3 421	478	119	602	798	66
2003/2004	3 507	3 375	466	127	604	795	68
2004/2005	3 405	3 293	475	126	614	794	69
2005/2006	3 294	3 141	496	131	620	797	71
2006/2007	3 223	3 064	507	137	627	807	71
2007/2008	2 750	2 520	489	137	618	765	71

2. Feladatellátási helyek, karok száma – Number of school-sites

1960/1961	2 865	6 395					60
1970/1971	3 457	5 602					102
1980/1981	4 690	3 799					95
1990/1991	4 718	3 723					117
1991/1992	4 706	3 820					118
1992/1993	4 730	3 901					132
1993/1994	4 712	3 962					137
1994/1995	4 719	4 010					137
1995/1996	4 720	4 006					138
1996/1997	4 708	3 965					139
1997/1998	4 682	3 952					140
1998/1999	4 701	3 931					141
1999/2000	4 643	3 897					143
2000/2001 ^[c]	4 640	3 875	485	100	615	830	155
2001/2002	4 633	3 852	491	128	685	891	156
2002/2003	4 641	3 793	502	125	715	886	157
2003/2004	4 611	3 748	491	131	728	894	169
2004/2005	4 579	3 690	511	131	743	909	170
2005/2006	4 526	3 614	537	136	761	931	172
2006/2007	4 524	3 591	580	144	807	956	172
2007/2008	4 386	3 418	600	148	822	955	173

[a], [b], [c] Magyarázatot lásd a Jegyzetekben (a könyvben a 171. oldal). – Notes in the book on page 171.

1) A közös igazgatású középiskolák száma a gimnáziumok és a szakközépiskolák számában is szerepel. – The number of jointly directed secondary schools is included both in number of secondary general and secondary vocational schools.

2) Működő intézmények - Working institutions

Tanév	Óvoda	Általános iskola ^[a]	Szakiskola ^[b]	Speciális szakiskola	Gimnázium	Szakközépiskola	Felsőoktatási intézmények
<i>School year</i>	<i>Kindergartens</i>	<i>Primary (general) schools ^[a]</i>	<i>Vocational schools ^[b]</i>	<i>Special vocational schools</i>	<i>Secondary general schools</i>	<i>Secondary vocational schools</i>	<i>Tertiary education</i>

3. Óvodás gyermekek, tanulók és hallgatók az összes képzési szinten – Number of pupils/students

3.1. Nappali- és felnőttoktatásban, az összes tagozaton – Students in full-time and part-time education together

1960/1961 ¹⁾	184 032	1 495 203	136 453	737	139 616	101 420	44 585
1970/1971	227 633	1 165 345	236 060	426	168 208	178 957	80 536
1980/1981	478 692	1 213 404	166 740	1 119	124 618	208 952	101 166
1990/1991	391 950	1 177 612	222 204	3 152	142 247	217 787	108 376
1991/1992	394 937	1 124 098	221 720	4 112	154 051	225 265	114 690
1992/1993	395 256	1 082 671	211 833	4 398	165 314	235 019	125 874
1993/1994	398 082	1 041 007	198 859	5 395	172 751	246 135	144 560
1994/1995	397 311	1 008 267	185 751	5 546	182 448	254 678	169 940
1995/1996	400 527	992 766	172 599	5 367	186 671	261 838	195 586
1996/1997	395 518	980 522	158 407	5 363	189 963	272 207	215 115
1997/1998	384 669	976 566	143 911	5 260	194 841	279 801	254 693
1998/1999	376 135	976 342	128 203	4 420	201 802	289 259	279 397
1999/2000	366 871	972 901	117 038	4 642	208 570	296 753	305 702
<i>2000/2001 ^[c]</i>	<i>353 100</i>	<i>960 790</i>	<i>121 400</i>	<i>5 200</i>	<i>215 500</i>	<i>294 000</i>	<i>327 289</i>
2001/2002	342 285	947 037	126 367	6 631	223 474	292 646	349 301
2002/2003	331 707	933 171	126 768	7 200	232 399	287 074	381 560
2003/2004	327 508	912 959	126 673	8 147	239 086	292 305	409 075
2004/2005	325 999	890 551	126 908	8 369	238 850	290 139	421 520
2005/2006	326 605	861 858	126 211	8 797	243 878	287 290	424 161
2006/2007	327 644	831 262	124 466	9 563	246 267	288 156	416 348
2007/2008	323 958	811 405	129 066	9 773	243 152	281 898	397 704

3.2. Nappali oktatásban, a nappali tagozaton – Students in full-time education

1960/1961 ¹⁾	184 032	1 408 535	136 453	737	108 258	47 269	29 344
1970/1971	227 633	1 144 070	223 238	426	122 988	110 303	53 821
1980/1981	478 692	1 197 777	166 740	1 119	89 400	113 838	64 057
1990/1991	391 950	1 166 076	222 204	3 152	123 427	168 445	76 601
1991/1992	394 937	1 112 374	221 720	4 112	134 139	178 973	83 191
1992/1993	395 256	1 071 727	211 833	4 398	143 805	186 225	92 382
1993/1994	398 082	1 032 025	198 859	5 395	150 163	192 388	105 240
1994/1995	397 311	1 001 709	185 751	5 546	158 957	196 965	118 847
1995/1996	400 527	987 561	172 599	5 367	164 203	208 415	132 997
1996/1997	395 518	976 423	158 407	5 363	166 989	220 528	145 843
1997/1998	384 669	973 401	143 911	5 260	169 107	227 243	156 904
1998/1999	376 135	973 326	128 203	4 420	171 769	234 430	168 183
1999/2000	366 871	969 755	117 038	4 642	175 492	241 369	177 654
<i>2000/2001 ^[c]</i>	<i>353 100</i>	<i>957 850</i>	<i>120 330</i>	<i>5 200</i>	<i>178 500</i>	<i>239 300</i>	<i>183 876</i>
2001/2002	342 285	944 244	123 951	6 594	182 267	238 622	192 974
2002/2003	331 707	930 386	123 341	7 200	186 508	239 793	203 379
2003/2004	327 508	909 769	123 457	8 147	190 447	247 622	216 296
2004/2005	325 999	887 785	123 403	8 369	193 366	245 302	225 512
2005/2006	326 605	859 315	122 162	8797	197 217	244 001	231 482
2006/2007	327 644	828 943	119 637	9563	200 292	243 096	238 674
2007/2008	323 958	809 160	123 192	9773	200 026	242 016	242 893

1) 1960/1961-ben a művészeti gimnáziumok adatai a szakközépisikolai adatokban szerepelnek – In 1960/1961 the data of secondary general schools for education of music and arts are included in the data of secondary vocational schools.

Tanév	Óvoda	Általános iskola ^[a]	Szakiskola ^[b]	Speciális szakiskola	Gimnázium	Szakközépiskola	Felsőoktatási intézmények
<i>School year</i>	<i>Kindergartens</i>	<i>Primary (general) schools ^[a]</i>	<i>Vocational schools ^[b]</i>	<i>Special vocational schools</i>	<i>Secondary general schools</i>	<i>Secondary vocational schools</i>	<i>Tertiary education</i>

4. Óvodás gyermekek, tanulók és hallgatók közül a leányok/nők az összes képzési szinten – *Girls/females students*

4.1. Nappali- és felnőttoktatásban, az összes tagozaton – *Students in full-time and part-time education together*

1960/1961 ¹⁾²⁾³⁾⁵⁾	88 356	702 532	21 183	..	78 559	35 343	14 718
1970/1971 ¹⁾²⁾³⁾	109 368	556 018	55 000	..	109 407	78 905	34 432
1980/1981 ¹⁾²⁾³⁾	230 493	585 490	53 777	..	80 800	105 657	50 899
1990/1991 ³⁾	188 151	569 273	77 582	429	93 704	115 123	52 660
1991/1992 ⁴⁾	190 115	545 770	83 861	1 664	100 360	119 197	56 356
1992/1993 ¹⁾²⁾⁴⁾	189 998	527 389	81 916	2 010	106 388	122 889	62 234
1993/1994 ¹⁾⁴⁾	191 484	509 957	78 721	2 506	108 976	126 734	74 702
1994/1995 ¹⁾	190 357	497 691	74 232	2 405	113 174	130 367	88 166
1995/1996 ¹⁾	193 331	491 610	68 786	2 237	114 583	133 958	103 124
1996/1997 ¹⁾⁴⁾	191 518	487 375	62 630	2 297	114 477	138 710	114 498
1997/1998 ¹⁾	185 662	471 791	55 992	2 244	116 041	142 106	137 604
1998/1999	181 732	471 036	49 446	1 844	118 632	145 521	151 471
1999/2000	177 552	469 345	44 747	1 711	121 190	147 888	164 572
<i>2000/2001 ^[c]</i>	<i>170 562</i>	<i>463 836</i>	<i>46 681</i>	<i>2 100</i>	<i>124 847</i>	<i>146 849</i>	<i>179 174</i>
2001/2002	165 023	457 499	49 231	2 602	129 108	145 875	192 971
2002/2003	159 538	450 296	48 904	2 869	133 952	142 894	215 921
2003/2004	157 702	440 145	48 409	3 192	137 171	143 223	233 774
2004/2005	157 305	428 887	48 576	3 202	137 555	142 702	245 513
2005/2006	157 720	414 725	48 750	3 370	141 140	142 779	246 919
2006/2007	158 111	400 334	47 990	3 755	143 372	143 115	241 402
2007/2008	156 201	390 678	49 389	3 788	141 578	139 546	228 617

4.2. Nappali oktatásban, a nappali tagozaton – *Students in full-time education*

1960/1961 ¹⁾²⁾³⁾⁵⁾	88 356	680 986	21 183	..	64 297	20 361	11 136
1970/1971 ¹⁾²⁾³⁾	109 368	549 880	55 000	..	82 308	53 652	24 036
1980/1981 ¹⁾²⁾³⁾	230 493	580 736	53 777	..	58 286	58 750	31 942
1990/1991 ³⁾	188 151	566 475	77 582	429	81 991	85 824	37 409
1991/1992 ⁴⁾	190 115	542 741	83 861	1 664	88 070	119 196	40 754
1992/1993 ¹⁾²⁾⁴⁾	189 998	524 686	81 916	2 010	93 227	124 571	46 197
1993/1994 ¹⁾⁴⁾	191 484	507 528	78 721	2 506	95 293	131 046	54 285
1994/1995 ¹⁾	190 357	496 007	74 232	2 405	99 139	130 367	60 280
1995/1996 ¹⁾	193 331	490 436	68 786	2 237	101 257	133 958	68 468
1996/1997 ¹⁾⁴⁾	191 518	486 347	62 630	2 297	101 313	138 710	75 564
1997/1998 ¹⁾	185 662	470 934	55 992	2 244	102 102	113 173	81 816
1998/1999	181 732	470 193	49 446	1 844	102 739	116 048	88 917
1999/2000	177 552	468 531	44 747	1 711	104 248	118 333	94 850
<i>2000/2001 ^[c]</i>	<i>170 562</i>	<i>463 064</i>	<i>46 016</i>	<i>2 090</i>	<i>105 758</i>	<i>117 455</i>	<i>97 919</i>
2001/2002	165 023	456 759	47 715	2 582	107 695	116 917	103 437
2002/2003	159 538	449 537	46 885	2 869	110 145	116 625	109 303
2003/2004	157 702	439 380	46 487	3 192	112 121	117 582	116 217
2004/2005	157 305	428 173	46 607	3 202	113 317	116 488	122 354
2005/2006	157 720	414 106	46 326	3 370	115 620	117 077	124 444
2006/2007	158 111	399 683	45 207	3 755	117 590	115 278	127 448
2007/2008	156 201	390 009	45 602	3 788	117 247	114 671	130 162

1) Az óvoda adata a gyógypedagógiai tanterv szerint nevelt fogyatékos óvodások számát nem tartalmazza. – *Data of kindergartens without the number of children in special education kindergartens.*

2) Az általános iskola adata a gyógypedagógiai intézményekben nevelt óvodás, általános iskolás és idősebb korú gyermekek, tanulók számát is tartalmazza. – *Data of primary (general) schools includes also the number of children, students educated in institutions for pupils with special educational needs.*

3) A szakiskolai adat a gép- és gyorsírói szakiskolák adata nélkül. – *Data of vocational schools without the data of shorthand-typing vocational schools.*

4) A gimnázium 5-8. évfolyamán tanuló lányok száma becslést. – *The number of girls studying in secondary general schools at grade 5-8. is estimated.*

5) A művészeti gimnáziumok adatai a szakközépiskoláknál találhatóak meg. – *The data of secondary general schools for education of music and arts are included in the data of secondary vocational schools.*

Tanév	Általános iskola ^(a) 1)	Szakiskola ^(b) 2) 4)	Speciális szakiskola ³⁾	Gimnázium ^{5) 7)}	Szakközépiskola ⁷⁾	Felsőoktatási intézmények ^{6) 8)}
School year	Primary (general) schools ^(a) 1)	Vocational schools ^(b) 2) 4)	Special vocational schools ³⁾	Secondary general schools ^{5) 7)}	Secondary vocational schools ⁷⁾	Tertiary education ^{6) 8)}

5. Kezdő évfolyamos tanulók – Students in 1st grade of programmes

5.1. Nappali- és felnőttoktatásban, az összes tagozaton – Students in full-time and part-time education together

1960/1961	235 382	53 992	383	47 617	41 834	14 619
1970/1971	145 014	89 464	231	48 785	57 129	25 435
1980/1981	177 397	63 896	642	35 254	47 861	29 324
1990/1991	130 026	87 932	2 087	42 646	53 242	32 067
1991/1992	131 682	84 065	2 862	41 716	54 067	33 156
1992/1993	135 508	79 430	2 897	43 445	54 925	39 870
1993/1994	131 566	76 977	3 243	43 729	55 909	49 615
1994/1995	132 102	73 095	3 265	45 466	53 900	56 647
1995/1996	130 312	65 352	3 144	42 256	50 743	65 083
1996/1997	130 759	58 822	2 798	43 457	50 987	66 695
1997/1998	133 464	53 083	2 706	45 680	51 301	81 214
1998/1999	131 875	39 665	1 356	48 229	50 801	90 175
1999/2000	127 382	37 052	1 422	49 511	51 635	98 172
2000/2001 ^(c)	122 580	35 891	1 574	50 029	50 839	103 905
2001/2002	117 689	34 713	1 984	50 620	52 678	112 933
2002/2003	117 262	33 668	2 175	54 538	54 068	124 965
2003/2004	108 469	33 662	2 505	54 909	53 040	127 484
2004/2005	104 771	33 064	2 560	55 173	52 110	125 051
2005/2006	101 192	33 615	2 684	55 926	51 821	122 901
2006/2007	99 095	33 414	2 795	53 965	51 632	111 063
2007/2008	101 512	32 666	2 809	50 297	50 280	95 960

5.2. Nappali oktatásban, a nappali tagozaton – Students in full-time education

1960/1961	234 888	53 992	383	32 068	14 736	8 369
1970/1971	144 424	81 974	231	31 221	30 251	15 147
1980/1981	176 536	59 845	642	24 858	32 355	17 886
1990/1991	129 920	81 788	2 087	36 334	47 605	22 662
1991/1992	131 524	84 065	2 862	35 070	48 418	25 385
1992/1993	135 349	79 430	2 897	36 289	48 521	30 192
1993/1994	131 497	76 977	3 243	36 465	49 459	35 005
1994/1995	132 031	73 095	3 265	37 378	48 320	37 934
1995/1996	130 230	65 352	3 144	35 290	45 576	42 433
1996/1997	130 689	58 822	2 798	36 143	46 772	44 698
1997/1998	133 366	53 083	2 706	37 304	47 091	45 669
1998/1999	131 763	39 665	1 356	38 394	48 474	49 705
1999/2000	127 274	37 052	1 422	39 537	49 647	52 618
2000/2001 ^(c)	122 580	35 652	1 574	40 713	49 854	54 592
2001/2002	117 648	34 210	1 983	42 050	50 343	58 929
2002/2003	117 184	33 497	2 175	42 622	51 634	61 210
2003/2004	108 447	33 531	2 505	43 130	49 725	62 973
2004/2005	104 757	32 823	2 560	44 097	49 422	64 590
2005/2006	101 157	33 276	2 684	46 252	49 979	66 378
2006/2007	99 025	32 780	2 795	45 711	50 328	65 665
2007/2008	101 447	32 012	2 809	43 796	49 212	61 273

1) A felnőttoktatás esetén az alapismereti tagozaton tanulók (1-2. évfolyamosok) száma együtt szerepel. – In case of part-time education the data contains the number of students of adult

2) Első osztályos szakmunkástanulók száma, a gép- és gyorsíró szakiskolák első évfolyamos tanulói nélkül 1960/61-ben. – In 1960/61 the number of 1st grade students in apprentice schools, without the number of 1st grade students in shorthand-typing schools.

3) A munkára felkészítő osztályba járóknak az összes létszámát 1990-95-ig kezdő évfolyamosként számítottuk. – From 1990 to 1995 data includes the number of all students at 9.-10th grade in classes of preparatory for work.

4) Az 1998/1999- és 1999/2000-es tanévben a 9. évfolyamosok (általános iskolai végzettségűek) és a 13. évfolyamosok (középfokú végzettségűek) száma együtt. – In 1998/1999 and 1999/2000 the data contains the number of students in 9th grade (graduated in primary general school) and in 13th grade (graduated in secondary school).

5) 1997-ig a "0." és első évfolyamosok, 1997-től a 9. évfolyamosok száma. – Till 1997 the number of students in "0" and 1st grade, from 1997 the number of students in 9th grade.

6) Az 1998/1999-es tanévtől az egyetemi és főiskolai szintű, valamint a felsőfokú szakképzésben résztvevő I. évfolyamos hallgatók szerepelnek. – From 1998/1999 the data contains the number of students in 1st grade of universities, colleges and postsecondary vocational programmes.

7) 1960/61-ben a művészeti gimnáziumok adata, 332 fő, a szakközépiskolánál szerepel. – In 1960/1961 the data of secondary general schools for education of music and arts: 332 students, are included in the data of secondary vocational schools.

8) A 2006/2007. tanévtől az egyetemi és főiskolai szintű, valamint felsőfokú szakképzésben, osztatlan képzésben, továbbá alapfokozat megszerzéséért tanuló I. évfolyamos hallgatók szerepelnek. – From 2006-2007 school year 1st grade student of university, college programmes, accredited vocational programmes, unified and bachelor programmes.

Év	A 8. évfolyamot eredményesen befejezte ^{4) 5)}	Érettségi/képesítő vizsgát tett			Érettségéhez		Felsőfokú szakképzettséget szerzett			
		gimnáziumban	szakközépiskolában és technikumban	összesen	nem kötött ¹⁾	kötött ²⁾	felsőfokú szakképzettséget szerzett	egyetemi vagy főiskolai szinten ⁶⁾	szakirányú továbbképzésben ³⁾	PhD, DLA
					szakképzettséget szerzett	oklevelet szerzett				
Year	Pupils completed 8th grade ^{4) 5)}	Students passed final examination at			Vocational graduates		Tertiary level graduates at			
		in general schools	in vocational schools	total	without ¹⁾	with ²⁾	accredited postsec. vocat.	colleges, university ⁶⁾	postgrad. specialis. ³⁾	PhD, DLA
					Certificate of Maturity		programmes			

6. Végzettek – Graduates

6.1. Nappali- és felnőttoktatásban, az összes tagozaton – Students in full-time and part-time education together

1960	120 200	19 383	12 196	31 579	34 890	..	-	5 628	..	-
1970	173 378	30 894	30 866	61 760	70 667	..	-	18 220	895	-
1980	130 247	28 731	43 053	71 784	49 232	..	-	26 863	1 548	-
1990	172 708	27 241	40 633	67 874	56 431	4 668	-	24 103	1 879	-
1991	166 780	27 541	40 998	68 539	60 501	6 292	-	23 648	2 796	-
1992	158 984	29 265	42 195	71 460	68 348	6 251	-	22 384	3 238	-
1993	151 736	34 217	46 300	80 517	66 063	7 248	-	23 615	2 639	-
1994	143 669	34 413	45 788	80 201	62 902	9 079	-	24 542	3 572	-
1995	128 347	34 620	49 559	84 179	57 057	10 177	-	26 237	3 554	-
1996	126 020	35 906	52 252	88 158	54 209	10 813	-	31 310	3 575	-
1997	121 768	36 427	53 822	90 249	46 868	10 126	-	36 790	4 597	-
1998	118 377	37 749	54 349	92 098	42 866	11 249	-	38 609	4 043	-
1999	118 450	36 267	53 361	89 628	38 992	11 255	-	42 351	7 598	-
2000 ^{1c)}	122 300	37 100	52 100	89 200	673	46 978	11 515	717
2001	119 400	37 989	50 919	88 908	14 497	41 839	1 201	47 436	8 452	793
2002	118 840	40 239	50 170	90 409	26 055	36 984	1 919	50 505	8 889	983
2003	116 628	42 739	46 488	89 227	25 549	33 350	3 348	52 794	10 457	1 067
2004	118 015	48 259	44 695	92 954	26 070	36 149	4 838	53 514	8 825	893
2005	120 269	45 151	43 387	88 538	25 152	34 612	5 199	57 162	10 339	1 069
2006	118 763	46 847	43 939	90 786	24 691	31 558	6 130	53 114	9 500	1 012
2007	112 927	47 422	43 607	91 029	19 196	32 140	6 099	51 458	8 608	1 059

6.2. Nappali oktatásban, a nappali tagozaton – Students in full-time education

1960	107 941	17 467	8 504	25 971	34 890	..	-	4 268	-	-
1970	165 611	24 841	19 747	44 588	70 667	..	-	11 888	-	-
1980	119 809	19 952	23 215	43 167	49 232	..	-	14 859	-	-
1990	169 059	24 136	28 903	53 039	56 431	4 668	-	15 963	-	-
1991	163 212	24 599	29 649	54 248	60 501	6 292	-	16 458	-	-
1992	155 444	26 685	32 961	59 646	68 348	6 251	-	16 201	-	-
1993	148 123	31 051	37 556	68 607	66 063	7 248	-	16 223	-	-
1994	140 727	31 029	37 575	68 604	62 902	9 079	-	18 041	-	-
1995	126 066	31 202	39 063	70 265	57 057	10 177	-	20 024	-	-
1996	124 115	32 133	41 280	73 413	54 209	10 813	-	22 147	-	-
1997	120 378	32 651	42 913	75 564	46 868	10 126	-	24 411	-	-
1998	117 190	33 730	43 930	77 660	42 866	11 249	-	25 338	-	-
1999	117 334	32 029	41 936	73 965	38 992	11 255	-	27 049	-	-
2000 ^{1c)}	121 100	32 200	40 000	72 200	554	29 843	472	470
2001	118 200	32 496	37 945	70 441	14 070	34 326	1 081	29 746	241	589
2002	118 038	33 550	36 062	69 612	25 303	30 047	1 776	30 785	135	595
2003	115 863	34 998	36 946	71 944	24 952	26 366	2 881	31 911	221	772
2004	117 093	37 052	39 617	76 669	25 260	27 132	4 008	31 633	135	652
2005	119 561	38 169	38 856	77 025	24 488	26 560	4 123	32 732	243	670
2006	118 223	38 219	38 676	76 895	23 681	24 516	4 675	29 871	112	623
2007	112 351	38 900	38 627	77 527	17 812	24 291	4 434	29 059	200	698

1) 1999-ig szakmunkásvizsgát tett tanulók (felnőtt vizsgázók nélkül) és szakiskolát eredményesen végeztek, 2001-től érettségéhez nem kötött OKJ szakmákban és a szakiskolában hagyományos szakmákban végeztek. – Till 1999 the students graduated at programmes for skilled workers and students completed programmes at vocational schools; from 2001 NVQL and non-NVQL vocational graduates without certificate of maturity examination.

2) 1999-ig technikus képesítő vizsgát tettek, 2001-től középfokú végzettséghez kötött OKJ szakmákban – a felsőfokú OKJ szakmákban végeztek kivételével – szakmai vizsgát tettek és szakközépiskolában hagyományos szakmákban végeztek. – Till 1999 technical (vocational) qualification; from 2001 graduates in NVQL qualifications with certificate of maturity examination (except graduates in accredited postsecondary vocational programmes) and in non-NVQL qualifications at secondary vocational schools.

3) A 2000. év előtti években szakosító továbbképzésben oklevelet szerettek száma. – Till 2000 the number of graduates at tertiary extension courses.

4) 1960-1980-ig a gyógypedagógiai intézmények adatai nélkül. 1990-2000-ig a gyógypedagógiai oktatás esetén a megfelelő tanév végi létszámot tartalmazza. – 1960–1980 without the data of special-education. From 1990-2000 the data contain the number of students at the end of school years

5) A felnőttoktatásban a korábban közzétett adatokat kiegészítettük a magánvizsgát tettek számával. – The earlier published data of part-time education are completed with the number of private-examinations.

6) Alapfokozatot szerettek számával együtt. – The number of Bachelors is included in the data.

Tanév	Óvoda ¹⁾	Általános iskola ^{[a], 2)}	Szakiskola ^{[b], 3)}	Speciális szakiskola ⁴⁾	Gimnázium ⁵⁾	Szakközépiskola ⁵⁾	Felsőoktatási intézmények ⁶⁾
School year	Kindergartens ¹⁾	Primary (general) schools ^{[a], 2)}	Vocational schools ^{[b], 3)}	Special vocational schools ⁴⁾	Secondary general schools ⁵⁾	Secondary vocational schools ⁵⁾	Tertiary education ⁶⁾

7. Főállású pedagógusok és oktatók száma a nappali és felnőttoktatásban

– Number of teachers in full-time and part-time education together

7.1. Összes – Total males and females

1960/1961	8 538	58 672	3 738	..	5 750	3 028	5 635
1970/1971	12 481	65 892	8 673	..	7 196	6 246	9 791
1980/1981	29 437	80 701	12 206	..	6 639	8 821	13 890
1990/1991	33 635	96 791	11 287	127	10 246	12 656	17 302
1991/1992	33 159	95 559	12 683	239	10 732	13 285	17 477
1992/1993	33 140	94 980	12 506	260	11 290	13 983	17 743
1993/1994	32 957	95 753	12 509	361	11 959	14 862	18 687
1994/1995	33 007	96 141	12 266	410	12 578	15 358	19 103
1995/1996	32 320	93 035	11 399	439	12 912	15 772	18 098
1996/1997	31 891	89 792	10 164	490	13 133	16 329	19 329
1997/1998	31 848	89 238	9 339	476	13 669	17 096	19 716
1998/1999	32 235	89 570	8 777	462	14 021	17 831	21 323
1999/2000	31 653	89 424	8 350	468	14 415	18 430	21 249
2000/2001 ^[c]	32 000	89 750	8 150	575	15 550	18 950	22 873
2001/2002	32 327	90 294	7 982	801	16 845	19 450	22 863
2002/2003	31 550	89 035	8 425	880	17 128	19 955	23 151
2003/2004	31 392	89 784	8 647	1 069	17 675	20 804	23 288
2004/2005	30 704	87 116	8 577	1 113	17 816	20 756	23 787
2005/2006	30 531	85 469	8 938	1 239	18 213	20 871	23 188
2006/2007	30 550	83 606	8 947	1 379	19 284	21 254	22 076
2007/2008	29 920	78 073	8 942	1 374	18 687	20 187	22 376

7.2. Összesből a nők – Females

1960/1961	8 538	36 875	2 430	896	979
1970/1971	12 481	48 086	2 200
1980/1981	29 437	64 867	3 995	..	4 027	4 625	4 046
1990/1991	33 635	80 899	4 851	..	6 747	7 182	5 592
1991/1992	33 159	79 716	4 681	..	7 040	7 477	5 604
1992/1993	33 140	79 564	4 482	..	7 510	8 005	5 830
1993/1994	32 957	80 202	4 388	..	8 053	8 429	6 191
1994/1995	33 007	80 764	4 333	..	8 492	8 815	5 971
1995/1996	32 320	78 628	4 159	..	8 732	9 178	5 491
1996/1997	31 891	76 269	3 647	..	8 953	9 657	5 473
1997/1998	31 848	76 279	4 016	..	9 385	10 255	5 759
1998/1999	32 235	77 182	3 911	278	9 668	10 888	5 880
1999/2000	31 653	77 139	3 845	270	9 984	11 321	5 848
2000/2001 ^[c]	31 950	77 650	3 850	380	10 930	11 730	5 821
2001/2002	32 275	78 152	3 859	498	11 883	12 129	6 069
2002/2003	31 512	77 087	4 215	574	12 121	12 445	6 271
2003/2004	31 346	77 937	4 324	699	12 596	13 148	8 751
2004/2005	30 633	75 688	4 324	740	12 728	13 176	8 936
2005/2006	30 489	74 371	4 599	841	12 994	13 415	8 808
2006/2007	30 499	72 786	4 543	945	13 715	13 691	7 896
2007/2008	29 865	68 189	4 580	950	13 391	13 051	8 261

1) 1998-től az óvodapedagógusok száma tartalmazza a fogyatékosokat ellátó intézményekben az óvodai csoportokkal foglalkozó óvodapedagógusok számát is. – From 1998 the number of teachers in kindergarten includes also the teachers of nursery-groups at special primary (general) schools.

2) 1997/1998-ig a gyógypedagógiai intézményekben az óvodai csoporttal foglalkozók és az egyéb, nem általános iskolai évfolyamokon tanító pedagógusok számát is tartalmazza. – To 1997/1998 the data includes also the teachers of nursery groups and teachers teaching students in other special non-primary level programmes.

3) 1990/91-ben speciális szakiskolákban nem fogyatékos tanulókat tanító pedagógusok száma nélkül. – In 1990/91 without the number of teachers teaching students attending non-special vocational school programmes in special vocational schools.

4) 1990/91-ben a munkára felkészítő osztályokban tanító pedagógusok száma nélkül, a speciális szakiskolákban nem fogyatékos tanulókat tanító pedagógusok számával együtt. – In 1990/91 without the number of teachers teaching in classes of preparatory for work, and with number of teachers teaching students attending vocational school programmes in special vocational schools.

5) 1997-től nappali és felnőttoktatásban – From 1997 in full-time and part-time education together.

6) A felsőoktatási adatokban a főállású és a megbízással foglalkoztatott oktatók adatai együtt szerepelnek (1999/2000-ig a főfoglalkozású, a részmunkaidős és a megbízással foglalkoztatottak, 2000/2001-től a teljes munkaidős, részmunkaidős, valamint megbízással foglalkoztatottak). A nők száma 1999/2000-ig csak a főfoglalkozású, 2000/2001-től 2002/2003-ig pedig csak a teljes munkaidős oktató nőket tartalmazza. A 2001/2002. tanévben a női oktatók aránya a teljes munkaidősben foglalkoztatottakból 37,7 %, 2002/2003-ban 38,2 % volt. – In case of tertiary education the data contains the number of academic staff employed in the main job and employed with contract for fixed term or task together (till 1999/2000 the number of teachers contains the main job-, the part-time-teachers and teachers with contract for fixed term or task, from 2000/2001 the full- and part-time-teachers and teachers with contract for fixed term or task). In case of females till 1999/2000 the data contains only the main job, from 2000/2001 to 2002/2003 the full-time-teachers. In 2001/2002 females per all full-time teachers ratio is 37,7 %, in 2002/2003 is 38,2 %.

Tanév	Óvoda	Általános iskola ^[a]	Szakiskola ^[b]	Speciális szakiskola	Gimnázium	Szakközépiskola
<i>School year</i>	<i>Kindergartens</i>	<i>Primary (general) schools ^[a]</i>	<i>Vocational schools ^[b]</i>	<i>Special vocational schools</i>	<i>Secondary general schools</i>	<i>Secondary vocational schools</i>

8. Óvodai csoportok, osztályok száma a nappali és felnőttoktatásban ¹⁾

– *Children-groups, classes in full-time and part-time education together ¹⁾*

1960/1961	5 836	47 717	4 210	2 858
1970/1971	7 881	44 877	7 921	..	5 040	5 138
1980/1981	15 253	47 721	5 809	..	4 104	6 575
1990/1991	16 161	52 675	7 608	244	4 631	7 151
1991/1992	16 108	52 254	7 633	296	4 942	7 454
1992/1993	16 113	51 932	7 542	318	5 251	7 759
1993/1994	16 062	51 020	7 179	395	5 491	8 109
1994/1995	16 216	50 578	6 795	416	5 863	8 547
1995/1996	15 955	49 178	6 302	418	6 102	8 936
1996/1997	15 847	48 184	5 743	410	6 277	9 314
1997/1998	15 782	48 119	5 330	418	6 526	9 622
1998/1999	15 784	48 314	4 721	339	6 785	10 007
1999/2000	15 479	47 813	4 365	364	7 019	10 351
<i>2000/200 ^[c]</i>	<i>15 495</i>	<i>47 845</i>	<i>4 655</i>	<i>470</i>	<i>7 275</i>	<i>10 550</i>
2001/2002	15 502	47 865	4 934	563	7 627	10 877
2002/2003	15 016	46 723	4 887	602	7 850	10 574
2003/2004	14 794	46 006	4 893	674	8 115	10 921
2004/2005	14 640	45 057	5 008	696	8 286	11 054
2005/2006	14 546	43 649	5 157	749	8 429	11 009
2006/2007	14 560	42 433	5 175	841	8 525	11 248
2007/2008	14 248	40 048	5 325	858	8 451	10 905

9. Óvodai férőhelyek és osztályteremek száma ^{2), 3)} – *Capacity (in person) of kindergartens, number of classrooms ^{2), 3)}*

1960/1961	162 282	31 033	841	..	3 066	1 368
1970/1971	208 647	33 052	1 658	..	3 434	2 811
1980/1981	385 533	37 724	2 081	..	3 062	3 357
1990/1991	385 020	49 842	3 707	..	3 989	4 694
1991/1992	378 692	50 405	3 999	..	4 199	5 016
1992/1993	378 691	50 979	4 024	..	4 520	5 291
1993/1994	376 057	51 364	3 996	..	4 703	5 628
1994/1995	376 370	51 957	4 060	215	5 001	5 817
1995/1996	373 158	51 892	3 969	243	5 203	6 351
1996/1997	371 354	51 533	3 786	248	5 421	6 698
1997/1998	370 224	51 944	3 690	256	5 567	6 905
1998/1999	369 520	52 489	3 598	222	5 714	7 169
1999/2000	366 245	52 526	3 641	262	5 796	7 605
<i>2000/2001 ^[c]</i>	<i>361 000</i>	<i>43 500</i>	<i>3 320</i>	<i>300</i>	<i>6 195</i>	<i>7 585</i>
2001/2002	353 801	43 195	3 025	389	6 594	7 564
2002/2003	357 057	42 603	3 086	441	6 755	7 623
2003/2004	350 935	42 051	3 158	498	6 974	7 869
2004/2005	350 206	41 581	3 199	509	7 129	7 776
2005/2006	349 679	40 980	3 253	559	7 362	7 972
2006/2007	351 825	40 513	3 325	628	7 490	8 077
2007/2008	349 514	38 784	3 355	649	7 567	8 142

1) 1960-1980 között az általános iskolai osztályok száma tartalmazza a gyógypedagógiai intézmények óvodai csoportjainak és nem általános iskolai osztályainak számát is. 1990/1991-től az óvodai csoportok számában a fogyatékos intézményekben működő óvodai csoportok száma is szerepel. – *From 1960 to 1980 the number of classes in primary (general) schools contains also the number of kindergarten groups and non-primary level classes in institutions for pupils/students with SEN. From 1990/1991 the number of children-groups includes also the nursery-children-groups at special educational institutions.*

2) 1960/1961-ben, 1970/1971-ben, 1980/1981-ben a szakiskolánál csak a szakmunkásképző osztályteremek száma szerepel, 1991/1992-től 1996/1997-ig az egyéb szakiskolák adatai nélkül. – *In 1960/1961, 1970/1971 and 1980/1981 in case of vocational schools the data contains only the classrooms of the apprentice vocational schools.*

3) Az általános iskolánál 1999/2000-ig osztályterem és szaktanterem, 2000/2001-től csak osztályterem. – *Till 1999/2000 in case of primary schools the data contains classrooms and rooms for specialised subject, from 2000/2001 classrooms only.*

10. A 6 és 8 évfolyamos gimnáziumok 5-8. évfolyamos tanulói
 – *Students in 5–8st grade of secondary general schools*

Tanév	Intézmények	Feladatellátási helyek	Tanulók		Osztályok
			összes	leányok ¹⁾	
<i>School year</i>	<i>Educational institutions</i>	<i>School-sites</i>	<i>Students</i>		<i>Classes</i>
			<i>total</i>	<i>females</i> ¹⁾	
1991/1992	..	66	3 761	2 069	125
1992/1993	..	101	7 076	3 892	233
1993/1994	..	154	11 965	6 581	408
1994/1995	..	214	18 605	10 320	648
1995/1996	..	247	23 319	13 027	809
1996/1997	..	267	26 122	14 367	897
1997/1998	..	276	27 705	15 260	961
1998/1999	..	294	29 573	16 341	1 031
1999/2000	..	297	30 282	16 679	1 047
<i>2000/2001</i> ^[c]	..	<i>288</i>	<i>29 000</i>	<i>15 948</i>	<i>1 000</i>
2001/2002	273	280	27 884	15 310	964
2002/2003	267	269	27 844	15 305	938
2003/2004	265	266	28 231	15 490	952
2004/2005	263	265	28 184	15 397	953
2005/2006	262	263	27 753	14 966	946
2006/2007	253	254	27 230	14 862	946
2007/2008	251	252	27 208	14 886	930

1) A lányok száma 1991/1992-1993/1994-ig és 1996/1997-ben becsült. – *The number of females from 1991/1992 till 1993/1994, and in 1996/1997 is estimated.*

11. Idegennyelvoktatás nappali tagozaton ⁸⁾ – Teaching foreign languages in full-time education ⁸⁾

Tanév	Általános iskola ^{1), 2), 7)}	Szakiskola ^{5), 6), 7)}	Gimnázium ^{3), 4), 7)}	Szakközépiskola ^{3), 7)}	Felsőoktatási intézmények	
					idegen nyelvet tanulóknak	nyelvszakos hallgatóknak
School year	Primary (general) schools ^{1), 2), 7)}	Vocational schools ^{5), 6), 7)}	Secondary general schools ^{3), 4), 7)}	Secondary vocational schools ^{3), 7)}	Tertiary level students	
					learning foreign languages	specialised for foreign languages

Angol – English

1989/1990	33 120	3 191	59 181	34 386	18 889	..
1990/1991	130 663	4 102	70 993	49 293	23 922	..
1991/1992	175 263	5 891	81 774	64 782	27 165	..
1992/1993	224 024	5 905	94 083	77 149	28 518	..
1993/1994	255 169	5 536	100 673	85 350	30 502	4 469
1994/1995	266 977	6 819	106 615	89 580	34 989	6 274
1995/1996	277 404	7 556	112 097	98 045	36 791	5 759
1996/1997	288 672	7 561	116 467	107 007	34 935	5 746
1997/1998	300 766	9 299	121 415	113 968	40 979	5 920
1998/1999	318 629	15 324	123 400	120 394	36 772	6 074
1999/2000	331 602	18 950	128 601	127 211	36 480	6 415
2001/2002	336 642	26 565	150 815	130 695	41 931	6 428
2002/2003	357 108	32 087	160 888	136 941	44 475	6 631
2003/2004	362 193	34 503	166 842	143 145	44 234	6 978
2004/2005	373 172	37 501	170 450	146 790	45 579	7 266
2005/2006	372 670	39 032	170 736	146 593	43 497	7 064
2006/2007	369 211	39 792	174 540	147 185	37 490	6 587
2007/2008	376 098	44 246	177 563	150 344	35 670	6 209

Francia – French

1989/1990	3 337	1 257	12 546	6 350	3 076	..
1990/1991	9 928	1 188	15 649	8 693	2 494	..
1991/1992	10 529	1 317	18 696	9 055	2 849	..
1992/1993	12 122	1 135	20 307	9 073	2 936	..
1993/1994	11 477	1 010	19 992	9 058	3 394	1 106
1994/1995	10 135	1 632	19 724	8 374	3 988	1 522
1995/1996	8 874	1 548	19 806	8 189	3 451	1 509
1996/1997	8 354	1 825	19 997	7 704	3 797	1 463
1997/1998	7 299	1 558	19 664	7 914	4 235	1 466
1998/1999	7 125	1 657	19 451	7 237	3 506	1 427
1999/2000	6 174	1 442	19 628	7 287	3 828	1 429
2001/2002	5 575	2 426	20 691	7 025	3 730	1 307
2002/2003	4 004	1 763	21 329	5 983	3 806	1 308
2003/2004	3 709	1 552	21 357	5 586	3 746	1 276
2004/2005	3 519	1 152	22 302	4 882	3 814	1 344
2005/2006	3 309	1 041	23 520	4 356	3 880	1 239
2006/2007	3 201	932	24 129	3 865	3 279	1 077
2007/2008	3 106	867	24 030	3 571	2 530	966

* A lábjegyzeteket lásd a 25. Lapon - Footnotes see on page 25.

11. Idegennyelvoktatás nappali tagozaton ⁸⁾ – Teaching foreign languages in full-time education ⁸⁾

Tanév	Általános iskola ^{1), 2), 7)}	Szakiskola ^{5), 6), 7)}	Gimnázium ^{3), 4), 7)}	Szakközépiskola ^{3), 7)}	Felsőoktatási intézmények	
					idegen nyelvet tanulóknak	nyelvszakos hallgatóknak
School year	Primary (general) schools ^{1), 2), 7)}	Vocational schools ^{5), 6), 7)}	Secondary general schools ^{3), 4), 7)}	Secondary vocational schools ^{3), 7)}	Tertiary level students	
					learning foreign languages	specialised for foreign languages

Német – German

1989/1990	41 889	11 928	45 915	30 632	10 153	..
1990/1991	186 017	13 165	54 118	46 668	13 977	..
1991/1992	260 107	13 750	64 051	64 207	15 139	..
1992/1993	325 408	14 921	72 159	76 763	14 664	..
1993/1994	350 522	17 769	77 086	83 989	17 316	3 073
1994/1995	354 341	24 316	82 614	87 666	19 269	4 682
1995/1996	346 460	26 790	88 525	92 612	19 728	4 739
1996/1997	328 115	27 831	93 054	99 918	20 358	4 591
1997/1998	364 351	30 907	98 712	102 484	22 107	4 375
1998/1999	355 683	36 517	101 757	104 664	20 210	4 720
1999/2000	347 802	40 098	103 456	105 541	19 946	4 746
2001/2002	275 652	51 295	116 577	99 179	21 237	4 552
2002/2003	267 868	55 053	121 523	99 792	23 387	4 743
2003/2004	250 056	54 925	123 753	99 693	22 954	4 732
2004/2005	237 448	54 217	122 151	97 284	23 318	4 682
2005/2006	218 575	55 971	119 462	92 781	22 194	4 514
2006/2007	201 008	53 196	119 280	88 619	17 783	3 829
2007/2008	185 624	55 534	118 711	85 659	16 286	3 136

Orosz – Russian

1989/1990	655 218	8 410	97 985	124 388	17 241	..
1990/1991	485 002	..	75 891	90 797	7 275	..
1991/1992	269 888	..	52 018	49 541	4 723	..
1992/1993	138 249	..	33 080	23 577	3 914	..
1993/1994	55 586	1 702	22 729	12 537	4 226	1 062
1994/1995	21 764	2 392	17 115	7 104	3 853	1 190
1995/1996	12 661	1 786	12 756	5 244	3 102	900
1996/1997	9 296	1 438	8 854	4 498	2 696	909
1997/1998	7 390	1 532	5 850	3 362	2 899	741
1998/1999	6 030	1 491	3 858	2 006	1 966	788
1999/2000	5 248	1 475	3 088	1 468	1 569	706
2001/2002	3 538	1 193	2 638	1 201	1 021	586
2002/2003	2 687	883	2 115	642	1 098	626
2003/2004	2 054	1 004	2 092	641	1 091	670
2004/2005	1 450	810	1 935	587	1 116	634
2005/2006	1 317	818	2 034	533	1 300	672
2006/2007	1 081	345	2 028	630	1 208	580
2007/2008	1 018	272	1 790	670	892	550

* A lábjegyzeteket lásd a 25. Lapon - Footnotes see on page 25.

11. Idegennyelvoktatás nappali tagozaton ⁸⁾ – *Teaching foreign languages in full-time education* ⁸⁾

Tanév	Általános iskola ^{1), 2), 7)}	Szakiskola ^{5), 6), 7)}	Gimnázium ^{3), 4), 7)}	Szakközépiskola ^{3), 7)}	Felsőoktatási intézmények	
					idegen nyelvet tanulók	nyelvszakos hallgatók
School year	Primary (general) schools ^{1), 2), 7)}	Vocational schools ^{5), 6), 7)}	Secondary general schools ^{3), 4), 7)}	Secondary vocational schools ^{3), 7)}	Tertiary level students	
					learning foreign languages	specialised for foreign languages

Egyéb – Other

1989/1990	2 000	..	11 669	5 709	4 035	..
1990/1991	9 945	6 617	18 539	6 045	5 881	..
1991/1992	9 928	3 929	23 695	5 598	6 479	..
1992/1993	9 428	2 946	27 886	5 008	11 114	..
1993/1994	6 872	778	24 856	4 467	10 782	1 702
1994/1995	6 472	983	24 706	4 122	9 955	2 538
1995/1996	4 824	1 332	26 929	4 719	8 225	2 683
1996/1997	3 149	1 087	27 324	5 248	8 406	2 878
1997/1998	7 929	1 077	27 041	4 880	9 553	3 097
1998/1999	8 127	991	26 897	4 740	8 800	3 532
1999/2000	8 982	818	26 853	4 948	9 017	3 101
2001/2002	4 323	824	32 163	5 013	11 470	3 069
2002/2003	4 363	1 160	31 325	4 616	11 704	2 833
2003/2004	5 307	757	30 731	3 551	12 433	2 873
2004/2005	3 779	483	30 113	2 942	13 665	3 081
2005/2006	4 438	729	31 334	3 501	14 290	3 500
2006/2007	2 694	692	33 368	3 182	13 566	3 094
2007/2008	2 683	525	34 206	3 278	11 277	4 142

Összesen – Total

1989/1990	735 564	24 786	227 296	201 465	53 394	..
1990/1991	821 555	25 072	235 190	201 496	53 549	..
1991/1992	725 715	24 887	240 234	193 183	56 355	..
1992/1993	709 231	24 907	247 515	191 570	61 146	..
1993/1994	679 626	26 795	245 336	195 401	66 220	11 412
1994/1995	659 689	36 142	250 774	196 846	72 054	16 206
1995/1996	650 223	39 012	260 113	208 809	71 297	15 590
1996/1997	637 586	39 742	265 696	224 375	70 192	15 587
1997/1998	687 735	44 373	272 682	232 608	79 773	15 599
1998/1999	695 594	55 980	275 363	239 041	71 254	16 541
1999/2000	699 808	62 783	281 626	246 455	70 840	16 397
2001/2002	625 730	82 303	322 884	243 113	79 389	15 942
2002/2003	636 030	90 946	337 180	247 974	84 470	16 141
2003/2004	623 319	92 741	344 775	252 616	84 458	16 529
2004/2005	619 368	94 163	346 951	252 485	87 492	17 007
2005/2006	600 309	97 591	347 086	247 764	85 161	16 989
2006/2007	577 195	94 957	353 345	243 481	73 326	15 167
2007/2008	568 529	101 444	356 300	243 522	66 655	15 003

1) 1999/2000. tanévig csak a kötelező (első) idegennyelv-oktatásban résztvevők. – *Till 1999/2000 the data contains only the participants of prescribed (first) foreign language-education.*

2) 1999/2000-ig a gimnáziumok 5-8. évfolyamát is tartalmazza. – *Till 1999/2000 the data includes also the 5–8th grades of secondary general schools.*

3) Egyéb nyelvek esetében a nemzetiségi kisebbségi nyelvoktatással együtt. – *In case of other languages the data contains the languages of national minorities.*

4) 2001/2002-től a gimnáziumok 5-8. évfolyamát is tartalmazza. – *From 2001/2002 the data contains also the 5–8th grades of secondary general schools.*

5) Az 1989/1990 és 1990/1991 tanévben a kereskedelmi és vendéglátóipari szakmunkásképző iskolákban idegen nyelvet tanulók. – *In 1989/1990 and 1990/1991 the students studying foreign languages at commercial- and catering trade-apprentice schools.*

6) Az „egyéb nyelv” adata 1990/1991-től 1992/1993-ig az orosz nyelvet tanulókat is tartalmazza. – *The „other language” includes from 1990/1991 till 1992/1993 also the students studying Russian language.*

7) 2001/2002-től az általános iskolai, gimnáziumi és szakközépiskolai adatokban a gyógypedagógiai oktatásban résztvevők, a szakiskolákban a speciális szakiskolákban nyelvet tanulók is szerepelnek. – *From 2001/2002 the data of primary and secondary (general and vocational) schools includes also the students studying foreign languages in special educational schools; the data of vocational school includes also the students studying foreign languages in special vocational schools.*

8) A tanulók, hallgatók többször is szerepelnek a táblázatban, ha több nyelvet tanulnak. – *The students are counted in each language they learn.*

12. Nemzeti, etnikai kisebbségi nevelés, oktatás nappali tagozaton – Education of national minorities in full time education

Tanév	Óvoda	Általános iskola	Gimnázium	Szakközépiskola	Felsőoktatási intézmények
<i>School year</i>	<i>Kindergartens</i>	<i>Primary (general) schools</i>	<i>Secondary general schools</i>	<i>Secondary vocational schools</i>	<i>Tertiary education</i>
Német – German					
1989/1990	8 855	31 439	633	28	..
1990/1991	9 187	33 550	728	18	..
1991/1992	12 953	35 463	438	316	35
1992/1993	13 783	38 268	522	333	56
1993/1994	13 818	39 260	350	332	57
1994/1995	13 230	40 240	796	95	168
1995/1996	14 589	41 029	825	..	200
1996/1997	14 658	42 940	1 366	132	195
1997/1998	14 744	44 338	1 447	112	115
1998/1999	14 177	45 240	1 570	102	0
1999/2000	14 141	46 254	1 699	279	0
2001/2002	13 423	39 692	2 685	601	167
2002/2003	13 333	41 026	2 302	643	163
2003/2004	14 547	46 665	2 188	631	246
2004/2005	14 735	46 722	2 133	508	331
2005/2006	14 757	47 403	2 246	365	353
2006/2007	15 028	46 880	2 381	313	292
2007/2008	14 828	47 705	2 389	290	283
Román – Roumanian					
1989/1990	482	1 009	120
1990/1991	453	961	128
1991/1992	504	1 006	131	..	44
1992/1993	511	980	135	..	22
1993/1994	649	947	122	..	57
1994/1995	683	945	116	..	103
1995/1996	647	1 041	114	..	92
1996/1997	651	1 069	100	18	92
1997/1998	617	1 127	104	..	90
1998/1999	541	1 156	110	..	91
1999/2000	547	1 198	257	..	107
2001/2002	495	824	177	..	102
2002/2003	425	1 047	193	..	94
2003/2004	462	1 014	201	..	82
2004/2005	445	1 110	187	..	71
2005/2006	536	1 159	182	..	61
2006/2007	507	1 073	191	..	56
2007/2008	534	1 188	183	..	35
Szerb – Serbian					
1989/1990
1990/1991
1991/1992	114	..	38
1992/1993	216	276	74	..	33
1993/1994	206	289	77	..	32
1994/1995	188	282	88	..	44
1995/1996	184	281	75	..	56
1996/1997	212	278	72	..	58
1997/1998	164	227	92	..	78
1998/1999	174	228	103	..	88
1999/2000	181	275	126	..	66
2001/2002	370	476	110	..	68
2002/2003	236	274	106	..	59
2003/2004	235	221	99	..	50
2004/2005	253	190	110	..	55
2005/2006	159	194	111	..	67
2006/2007	251	191	107	..	72
2007/2008	165	192	108	..	51

12. Nemzeti, etnikai kisebbségi nevelés, oktatás nappali tagozaton – Education of national minorities in full time education

Tanév	Óvoda	Általános iskola	Gimnázium	Szakközépiskola	Felsőoktatási intézmények
<i>School year</i>	<i>Kindergartens</i>	<i>Primary (general) schools</i>	<i>Secondary general schools</i>	<i>Secondary vocational schools</i>	<i>Tertiary education</i>
Horvát – Croatian					
1989/1990 ¹⁾	1 789	4 045	91	14	..
1990/1991 ¹⁾	1 684	3 870	242	9	..
1991/1992	1 814	3 677	114	..	0
1992/1993	1 653	3 348	161	..	5
1993/1994	1 483	3 100	168	..	29
1994/1995	1 553	2 916	197	..	54
1995/1996	1 603	2 657	214	..	83
1996/1997	1 549	2 517	203	..	83
1997/1998	1 585	2 476	214	..	83
1998/1999	1 486	2 579	217	..	98
1999/2000	1 388	2 526	219	..	93
2001/2002	1 380	1 527	179	..	98
2002/2003	1 161	2 033	163	56	96
2003/2004	1 324	2 350	188	29	95
2004/2005	1 182	2 304	186	10	106
2005/2006	1 056	2 265	193	19	107
2006/2007	950	2 179	223	..	106
2007/2008	1 662	2 074	223	..	84
Szlovák – Slovakian					
1989/1990	2 530	6 551	129	43	...
1990/1991	2 584	5 879	139	37	...
1991/1992	3 067	5 527	147	36	44
1992/1993	3 009	5 118	165	22	29
1993/1994	3 203	4 875	151	17	42
1994/1995	3 163	4 765	158	31	115
1995/1996	3 258	4 317	145	52	132
1996/1997	3 211	4 444	138	67	217
1997/1998	2 989	4 409	114	76	263
1998/1999	3 115	4 412	119	13	286
1999/2000	3 050	4 424	105	13	228
2001/2002	1 960	3 269	127	33	165
2002/2003	2 783	3 642	117	21	137
2003/2004	2 984	4 588	107	17	143
2004/2005	2 755	4 498	113	21	128
2005/2006	2 636	4 528	115	18	120
2006/2007	2 612	4 443	118	17	118
2007/2008	2 583	4 703	110	11	98
Szlovén – Slovenian					
1989/1990	107	201
1990/1991	101	235	..	3	..
1991/1992	94	197	0
1992/1993	82	183	0
1993/1994	75	144	5
1994/1995	72	134	7
1995/1996	79	116	8	3	7
1996/1997	87	131	7	3	8
1997/1998	88	120	7	..	7
1998/1999	95	122	8	..	14
1999/2000	112	116	9	..	6
2001/2002	312	251	12	..	4
2002/2003	74	94	12	..	6
2003/2004	71	96	18	..	6
2004/2005	98	87	23	..	3
2005/2006	86	89	28	..	5
2006/2007	88	86	24	..	5
2007/2008	78	87	22	..	11

1) Szerbhorvát nyelvet tanulók – *Serbo croatian language*

12. Nemzeti, etnikai kisebbségi nevelés, oktatás nappali tagozaton – Education of national minorities in full time education

Tanév	Óvoda	Általános iskola	Gimnázium	Szakközépiskola	Felsőoktatási intézmények
<i>School year</i>	<i>Kindergartens</i>	<i>Primary (general) schools</i>	<i>Secondary general schools</i>	<i>Secondary vocational schools</i>	<i>Tertiary education</i>
Egyéb nemzetiségi nyelv – Languages of other minorities					
1989/1990	..	55
1990/1991	..	50
1991/1992	..	296
1992/1993	147	82
1993/1994	246	97
1994/1995	181	397
1995/1996	110	380
1996/1997	118	248
1997/1998	253	324	..	53	..
1998/1999	115	261	93
1999/2000	373	220	118
2001/2002 ²⁾	75	150	16
2002/2003 ²⁾	42	66
2003/2004 ²⁾	..	68	0	..	17
2004/2005	109	167	118	..	17
2005/2006	11	163	100	..	17
2006/2007	339	306	13	..	10
2007/2008	10	167	15	..	6
Összesen – Total					
1989/1990	13 763	43 300	973	85	..
1990/1991	14 009	44 545	1 237	67	..
1991/1992	18 432	46 166	944	352	161
1992/1993	19 401	48 255	1 057	355	145
1993/1994	19 680	48 712	868	349	222
1994/1995	19 070	49 679	1 355	126	491
1995/1996	20 470	49 821	1 381	55	570
1996/1997	20 486	51 627	1 886	220	653
1997/1998	20 440	53 021	1 978	241	636
1998/1999	19 703	53 998	2 220	115	577
1999/2000	19 792	55 013	2 533	292	500
2001/2002	18 015	46 189	3 306	634	604
2002/2003	18 054	48 182	2 893	720	555
2003/2004	19 623	55 002	2 801	677	639
2004/2005	19 577	55 078	2 870	539	711
2005/2006	19 241	55 801	2 975	402	730
2006/2007	19 775	55 158	3 057	330	659
2007/2008	19 860	56 116	3 050	301	568
Cigány kisebbségi – Minority Roma					
2001/2002	7 000	24 268	216
2002/2003	8 270	22 502	352
2003/2004	11 964	27 259	544	117	..
2004/2005	15 637	31 503	299	0	..
2005/2006	16 780	38 304	405	402	..
2006/2007	17 383	40 944	364	109	..
2007/2008	18 406	45 319	345	144	..
Ebből nyelvoktatás is – Of which teaching language too					
2001/2002	167
2002/2003	..	9	147
2003/2004	379	1 401	483	0	..
2004/2005	274	1 014	299	0	..
2005/2006	237	1 640	317	0	..
2006/2007	651	1 414	287	109	..
2007/2008	322	1 964	317	172	..

2) Cigány kisebbségi nyelvoktatás nélkül. – Without education of minority Roma.

13. Külföldi állampolgárságú óvodások, tanulók és hallgatók nappali tagozaton

– Foreign pupils/students in full-time education

Tanév	Óvoda	Általános iskola 1), 2)	Szakiskola 1), 3)	Középiskola 1), 4)	Felsőoktatási intézmény 5)
<i>School year</i>	<i>Kinder-gartens</i>	<i>Primary (general) schools 1), 2)</i>	<i>Vocational schools 1), 3)</i>	<i>Secondary schools 1), 4)</i>	<i>Tertiary education 5)</i>
Horvátország – Croatia					
1995/1996	..	121	10	55	0
1996/1997	..	141	12	53	..
1997/1998	..	98	13	44	..
1998/1999	..	52	8	52	104
1999/2000	..	52	15	61	86
2001/2002	7	25	4	27	91
2002/2003	9	23	4	29	89
2003/2004	15	32	21	41	197
2004/2005	7	19	8	45	194
2005/2006	56	28	13	43	167
2006/2007	5	23	7	44	158
2007/2008	1	18	8	40	136
Szlovénia – Slovenia					
1995/1996	..	5	6	16	0
1996/1997	..	0	7	18	..
1997/1998	..	5	5	19	..
1998/1999	..	2	1	23	43
1999/2000	..	9	0	12	20
2001/2002	5	1	0	17	26
2002/2003	3	3	0	17	27
2003/2004	1	3	1	33	29
2004/2005	2	4	0	31	19
2005/2006	0	0	0	2	19
2006/2007	2	1	1	9	14
2007/2008	2	1	2	9	12
Bosznia-Hercegovina – Bosnia and Herzegovina					
1995/1996	..	44	1	12	0
1996/1997	..	28	0	14	..
1997/1998	..	16	0	19	..
1998/1999	..	29	0	12	3
1999/2000	..	52	0	20	2
2001/2002	2
2002/2003	2
2003/2004	6
2004/2005	3
2005/2006	7
2006/2007	8
2007/2008	7
Szerbia – Serbia					
1995/1996	..	376	92	572	596
1996/1997	..	339	92	540	..
1997/1998	..	308	89	488	..
1998/1999	..	295	73	499	281
1999/2000	..	395	84	676	843
2001/2002	55	306	49	634	822
2002/2003	65	307	80	556	796
2003/2004	30	282	73	511	663
2004/2005	29	222	72	509	714
2005/2006	33	232	71	465	755
2006/2007	35	194	101	485	765
2007/2008	35	170	81	421	871

13. Külföldi állampolgárságú óvodások, tanulók és hallgatók nappali tagozaton

– Foreign pupils/students in full-time education

Tanév	Óvoda	Általános iskola 1), 2)	Szakiskola 1), 3)	Középiskola 1), 4)	Felsőoktatási intézmény 5)
<i>School year</i>	<i>Kinder-gartens</i>	<i>Primary (general) schools 1), 2)</i>	<i>Vocational schools 1), 3)</i>	<i>Secondary schools 1), 4)</i>	<i>Tertiary education 5)</i>
Románia – Roumania					
1995/1996	..	621	219	573	1 019
1996/1997	..	582	210	569	..
1997/1998	..	572	176	569	..
1998/1999	..	648	185	675	940
1999/2000	..	813	188	832	1 146
2001/2002	251	1 209	393	1 526	1 664
2002/2003	351	1 600	413	1 789	1 549
2003/2004	373	1 604	470	2 042	1 597
2004/2005	396	1 562	439	1 737	1 580
2005/2006	371	1 532	366	1 630	1 713
2006/2007	373	1 515	359	1 582	1 732
2007/2008	380	1 436	309	1 304	1 714
Szlovákia – Slovakia					
1995/1996	..	33	45	226	373
1996/1997	..	27	58	265	..
1997/1998	..	41	58	379	..
1998/1999	..	48	53	475	724
1999/2000	..	60	37	490	875
2001/2002	7	46	63	655	1 208
2002/2003	8	48	60	635	1 467
2003/2004	16	58	69	737	1 479
2004/2005	13	76	85	758	1 430
2005/2006	16	71	72	799	1 563
2006/2007	15	88	104	835	1 574
2007/2008	25	100	77	735	1 604
Ukrajna – Ukraine					
1995/1996	..	273	55	348	361
1996/1997	..	268	100	421	..
1997/1998	..	305	121	509	..
1998/1999	..	358	98	630	387
1999/2000	..	393	76	778	459
2001/2002	72	389	132	828	592
2002/2003	100	476	87	881	590
2003/2004	79	650	151	747	709
2004/2005	69	455	136	666	788
2005/2006	69	391	105	548	858
2006/2007	62	366	50	486	892
2007/2008	71	335	47	352	858
Egyéb külföldi – Other countries					
1995/1996	..	880	35	244	3 951
1996/1997	..	1 080	39	375	..
1997/1998	..	1 554	43	546	..
1998/1999	..	1 796	48	672	4 629
1999/2000	..	2 056	44	697	4 280
2001/2002	651	1 585	44	953	4 151
2002/2003	1 018	2 545	103	1 552	4 085
2003/2004	1 024	2 132	126	1 254	4 691
2004/2005	1 092	2 239	142	1 607	5 218
2005/2006	1 138	2 261	90	1 665	5 892
2006/2007	1 092	2 309	119	1 480	6 475
2007/2008	1 089				7 010

13. Külföldi állampolgárságú óvodások, tanulók és hallgatók nappali tagozaton

– Foreign pupils/students in full-time education

Tanév	Óvoda	Általános iskola 1), 2)	Szakiskola 1), 3)	Középiskola 1), 4)	Felsőoktatási intézmény 5)
<i>School year</i>	<i>Kinder-gartens</i>	<i>Primary (general) schools 1), 2)</i>	<i>Vocational schools 1), 3)</i>	<i>Secondary schools 1), 4)</i>	<i>Tertiary education 5)</i>

Összesen – Total

1995/1996	..	2 353	463	2 046	6 300
1996/1997	..	2 465	518	2 255	..
1997/1998	..	2 899	505	2 573	..
1998/1999	..	3 228	466	3 038	7 111
1999/2000	..	3 830	444	3 566	7 711
2001/2002	1 048	3 561	685	4 640	8 556
2002/2003	1 554	5 002	747	5 459	8 605
2003/2004	1 538	4 761	911	5 365	9 371
2004/2005	1 608	4 577	882	5 353	9 946
2005/2006	1 683	4 515	717	5 152	10 974
2006/2007	1 584	4 496	741	4 921	11 618
2007/2008	1 603	4 399	633	4 281	12 212

1) 2001/2002-től az általános iskolákban, a szakiskolákban és a középiskolákban a felnőttoktatási és a gyógypedagógiai tanterv szerint tanulók számával együtt. – From 2001/2002 in primary, vocational and secondary schools data includes the part-time-students and students with special educational needs.

2) 1999/2000-ig a gimnáziumok 5-8. évfolyamán tanulók számával együtt. – Till 1999/2000 data includes also the 5-8th grades of secondary general schools.

3) A szakiskolák adata 1999/2000-ig a szakmunkásképzők adatát, 2001/2002-től a szakiskolák és speciális szakiskolák adatait tartalmazza. – Till 1999/2000 the data of vocational schools contains the data of apprentice vocational schools, from 2001/2002 the data of vocational and special vocational schools.

4) Gimnázium és szakközépiskola adatát együtt tartalmazza. – Secondary general and vocational schools together.

5) Pótlólagos adatközlés miatt a 2002/2003. tanévi adatok módosultak. – The data of school-year 2002/2003 are modified according to additional data submission.

14. Gyógypedagógiai nevelés, oktatás – *Special education*

Tanév	Óvoda	Általános iskola	Szakiskola	Speciális szakiskola	Gimnázium	Szakközépiskola
<i>School year</i>	<i>Kindergartens</i>	<i>Primary (general) schools</i>	<i>Vocationaschools</i>	<i>Special vocational schools</i>	<i>Secondary general schools</i>	<i>Secondary vocational schools</i>

14/a Intézmények száma¹⁾ – *Number of institutions for students with special educational needs¹⁾*

1960/1961
1970/1971
1980/1981
1990/1991	49
1991/1992	64
1992/1993	68
1993/1994	72
1994/1995	78
1995/1996	70
1996/1997	64
1997/1998	67
1998/1999	75
1999/2000	81
2000/2001 ^[c]	95
2001/2002	93	665	..	116	5	1
2002/2003	102	648	7	119	2	0
2003/2004	107	633	7	127	3	0
2004/2005	98	612	9	126	2	0
2005/2006	94	583	10	131	2	2
2006/2007	102	551	6	137	2	1
2007/2008	92	463	7	137	1	1

14/b. Feladatellátási helyek száma²⁾ – *Number of school-sites for students with special educational needs²⁾*

1960/1961
1970/1971
1980/1981
1990/1991	..	615
1991/1992	..	629
1992/1993	..	640
1993/1994	..	653
1994/1995	..	654
1995/1996	..	659
1996/1997	..	669
1997/1998	..	678
1998/1999	..	680
1999/2000	..	677
2000/2001 ^[c]	100
2001/2002	95	708	..	128	5	1
2002/2003	104	691	7	125	2	0
2003/2004	109	674	7	131	3	0
2004/2005	100	649	10	131	2	0
2005/2006	96	620	10	136	2	2
2006/2007	104	587	6	144	2	1
2007/2008	95	511	7	148	1	1

1) Sajátos nevelési igényű gyermekek, tanulók nevelésére, oktatására létrehozott csoporttal, osztállyal rendelkező intézmények – *Institutions with groups, classes for children, students with SEN*

2) Sajátos nevelési igényű gyermekek, tanulók nevelésére, oktatására létrehozott csoporttal, osztállyal rendelkező feladatellátási helyek – *Schoolsites with groups, classes for children, students with SEN*

14. Gyógypedagógiai nevelés, oktatás – *Special education*

Tanév	Óvoda	Általános iskola	Szakiskola	Speciális szakiskola	Gimnázium	Szakközépiskola
<i>School year</i>	<i>Kindergartens</i>	<i>Primary (general) schools</i>	<i>Vocationaschools</i>	<i>Special vocational schools</i>	<i>Secondary general schools</i>	<i>Secondary vocational schools</i>

14/c. Óvodás gyermekek és tanulók gyógypedagógiai oktatásban, nappali rendszerű képzés

– *Pupils with SEN in kindergartens and students with SEN in special education in full-time education*

– c1. Összesen – *Total*

1960/1961	..	16 275
1970/1971	..	28 077
1980/1981	592	35 574
1990/1991	821	35 420	..	3 152
1991/1992	846	34 922	..	4 112
1992/1993	836	34 639	..	4 398
1993/1994	929	34 574	..	5 395
1994/1995	1 127	35 023	..	5 546
1995/1996	2 337	36 074	..	5 367
1996/1997	2 667	38 475	..	5 363
1997/1998	2 890	40 304	..	5 260
1998/1999	3 178	42 834	..	4 420
1999/2000	3 258	44 617	..	4 642
<i>2000/2001</i> ^[c]	<i>3 171</i>	<i>45 596</i>	<i>..</i>	<i>5 200</i>	<i>..</i>	<i>..</i>
2001/2002	4 249	46 575	619	6 291	351	425
2002/2003	4 916	49 967	1 227	7 200	284	568
2003/2004	5 725	54 055	1 467	8 147	558	545
2004/2005	5 746	56 922	2 011	8 369	681	748
2005/2006	5 327	60 651	2 188	8 797	777	954
2006/2007	5 324	61 585	2 699	9 563	1 071	1 333
2007/2008	4 660	57 931	3 631	9 773	1 156	1 731

– c2. Az összesenből integrált nevelésben, oktatásban részesülő gyermekek, tanulók – *Pupils/ students with SEN in regular classes*

1960/1961
1970/1971
1980/1981
1990/1991
1991/1992
1992/1993
1993/1994
1994/1995
1995/1996	1 149
1996/1997	1 476	1 928
1997/1998	1 707	3 195
1998/1999	1 910	4 183
1999/2000	2 091	5 181
<i>2000/2001</i> ^[c]	<i>2 490</i>	<i>6 722</i>	<i>..</i>	<i>..</i>	<i>..</i>	<i>..</i>
2001/2002	2 888	8 263	619	361	100	389
2002/2003	3 479	12 941	955	..	185	568
2003/2004	4 236	18 584	1 216	..	398	545
2004/2005	4 317	24 067	1 617	..	509	748
2005/2006	3 896	29 930	1 841	..	572	943
2006/2007	3 840	33 277	2 582	..	858	1 324
2007/2008	3 286	32 719	3 412	..	1 025	1 706

14. Gyógypedagógiai nevelés, oktatás – *Special education*

Tanév	Óvoda	Általános iskola	Szakiskola	Speciális szakiskola	Gimnázium	Szakközépiskola
<i>School year</i>	<i>Kindergartens</i>	<i>Primary (general) schools</i>	<i>Vocationaschools</i>	<i>Special vocational schools</i>	<i>Secondary general schools</i>	<i>Secondary vocational schools</i>

14/d Főállású pedagógusok a gyógypedagógiai oktatásban összesen – *Total number of teachers in special education*

1960/1961	..	1 382
1970/1971	..	2 647
1980/1981	..	5 111
1990/1991	..	6 036
1991/1992	..	6 017
1992/1993	..	5 840	..	277
1993/1994	..	5 877	..	361
1994/1995	..	6 003	..	410
1995/1996	..	5 989	..	439
1996/1997	..	6 027	..	490
1997/1998	..	6 268	..	476
1998/1999	..	6 107	..	462
1999/2000	244	6 532	..	468
<i>2000/2001</i> ^[c]	..	<i>6 806</i>	..	<i>575</i>
2001/2002	..	<i>6 847</i>	..	801
2002/2003	568	6 752	113	880	13	139
2003/2004	395	6 701	119	1 069	6	16
2004/2005	1 156	8 270	247	1 113	144	105
2005/2006	1 396	8 552	222	1 239	166	109
2006/2007	1 532	8 975	190	1 379	226	168
2007/2008	1 405	8 455	235	1 374	190	171

14/e. Óvodai csoportok és iskolai osztályok száma a gyógypedagógiai oktatásban összesen

– *Total number of children-groups, classes in special education*

1960/1961	..	1 120
1970/1971	..	2 023
1980/1981	..	2 952
1990/1991	106	3 252	..	244
1991/1992	126	3 195	..	297
1992/1993	104	3 195	..	318
1993/1994	110	3 234	..	395
1994/1995	144	3 248	..	417
1995/1996	142	3 268	..	418
1996/1997	146	3 315	..	410
1997/1998	141	3 385	..	418
1998/1999	154	3 572	..	339
1999/2000	143	3 687	..	364
<i>2000/2001</i> ^[c]	..	<i>3 820</i>
2001/2002	175	3 886	..	518	13	2
2002/2003	179	3 611	22	602	6	0
2003/2004	183	3 526	22	674	10	0
2004/2005	173	3 330	43	696	10	0
2005/2006	175	3 158	29	749	12	1
2006/2007	178	2 959	10	841	13	1
2007/2008	167	2 601	16	858	8	2

15. Számítástechnikai és internetoktatás az intézményekben – *Computing- and internet-education in institutions*

Tanév	Óvoda	Általános iskola	Szak-iskola	Speciális szakiskola	Gimnázium	Szakközépiskola	Felsőoktatási intézmények
<i>School year</i>	<i>Kindergartens</i>	<i>Primary (general) schools</i>	<i>Vocational schools</i>	<i>Special vocational schools</i>	<i>Secondary general schools</i>	<i>Secondary vocational schools</i>	<i>Tertiary education</i>

15.1. Számítógéppel rendelkező intézmények száma¹⁾ – *Number of institutions with computers¹⁾*

2002/2003	2 065	3 373	475	119	600	790	64
2003/2004	2 100	3 323	465	127	599	788	67
2004/2005	2 206	3 253	472	125	608	788	69
2005/2006	2 376	3 121	492	130	616	788	71
2006/2007	2 508	3 054	506	137	626	801	71
2007/2008	2 201	2 513	486	136	616	760	71

15.2. Internethozzáféréssel rendelkező intézmények száma²⁾ – *Number of institutions with access to Internet²⁾*

2002/2003	915	2 568	457	100	592	767	64
2003/2004	1 117	2 780	454	108	593	772	67
2004/2005	1 374	2 925	464	117	605	780	69
2005/2006	1 781	3 059	489	127	613	784	71
2006/2007	2 088	3 038	505	137	625	801	71
2007/2008	1 927	2 505	485	136	616	758	71

15.3. Számítógépek száma – *Number of computers*

2002/2003	2 229	55 784	11 579	895	19 617	48 082	41 617
2003/2004	2 421	58 991	12 976	1 089	21 819	52 491	47 658
2004/2005	2 956	65 086	14 523	1 285	24 866	56 714	51 313
2005/2006	3 713	70 328	15 957	1 557	26 143	61 335	59 396
2006/2007	4 396	81 012	17 383	1 750	30 103	63 223	56 547
2007/2008	4 880	83 874	18 819	1 833	31 057	65 501	59 446

15.4. Internetkapcsolattal rendelkező számítógépek száma – *Number of computers with access to Internet*

2002/2003	376	21 898	7 499	529	15 982	35 537	38 349
2003/2004	596	28 446	9 242	566	18 712	40 842	45 076
2004/2005	811	38 663	11 038	790	22 024	46 901	48 247
2005/2006	1 290	51 535	12 734	1 037	23 678	52 337	56 255
2006/2007	1 901	64 304	14 544	1 314	27 529	54 816	53 827
2007/2008	2 454	69 191	16 366	1 387	29 139	57 390	56 323

15.5. Számítógépet használó tanulók száma – *Number of students using computers*

2002/2003	4 419	494 963	88 287	4 432	157 218	232 155	245 761
2003/2004	6 398	498 135	89 075	4 559	162 194	236 139	279 368
2004/2005	15 514	511 180	94 629	5 871	179 204	238 026	302 743
2005/2006	17 810	515 046	95 283	6 441	182 088	241 511	329 408
2006/2007	17 198	522 706	98 381	6 868	186 963	240 214	316 292
2007/2008	16 338	533 557	98 772	6 092	191 315	236 990	325 006

15.6. Internetet oktatási célra használó tanárok száma – *Number of teachers using Internet for educational purposes*

2002/2003
2003/2004	151	9 716	1 660	123	4 408	5 854	8 332
2004/2005	254	12 450	2 054	196	6 400	7 193	7 864
2005/2006	494	15 691	2 208	221	7 332	8 156	9 733
2006/2007	666	19 038	2 614	319	8 287	8 770	9 442
2007/2008	639	20 836	2 771	319	8 542	9 202	11 146

15.7. Informatikai képesséssel, ismerettel rendelkező tanárok száma – *Number of students with qualification in informatics*

2002/2003
2003/2004	1 139	22 038	1 775	188	5 548	6 635	1 820
2004/2005	2 001	25 916	2 226	253	6 620	7 978	1 863
2005/2006	2 772	29 958	2 407	342	7 068	8 341	1 853
2006/2007	3 235	32 668	2 700	397	7 430	8 487	1 752
2007/2008	3 110	32 365	2 692	399	7 483	8 701	1 925

1) Azoknak az intézményeknek a száma, ahol van számítógép és a megnevezett feladatellátási hely (is) működik. – *Number of institutions where there are computers and the above type of school-site (also) functions.*

2) Azoknak az intézményeknek a száma, ahol van internetkapcsolattal rendelkező számítógép és a megnevezett feladatellátási hely (is) működik. – *Number of institutions where there are computers with access to Internet and the above type of school-site (also) functions.*

16. A közoktatási intézmények szintenként, fenntartók szerint – Public education institutions by type of school-sites and maintainers

Tanév	Összesen	Állami				Egyházi	Egyéb			
		települési	megyei, fővárosi	központi költségvetési szerv	összesen		egyház, felekezet	alapítvány, term. személy	egyéb	összesen
		önkormányzat								
School year	Total	Public				Ecclesiastical	Other			
		local government of settlement		central budgetary	together		church, denomination	foundation, natural person	other	together
		county,								

16.1. Óvoda – Kindergartens

16.1/a Intézmények száma – Number of institutions

2001/2002	3 522	3 100	87	63	<i>3 250</i>	86	160	26	<i>186</i>
2002/2003	3 540	3 115	82	60	<i>3 257</i>	91	168	24	<i>192</i>
2003/2004	3 507	3 046	91	64	<i>3 201</i>	101	166	39	<i>205</i>
2004/2005	3 405	2 953	101	44	<i>3 098</i>	105	154	48	<i>202</i>
2005/2006	3 294	2 912	51	20	<i>2 983</i>	107	155	49	<i>204</i>
2006/2007	3 223	2 815	56	19	<i>2 890</i>	113	162	58	<i>220</i>
2007/2008	2 750	2 348	49	18	<i>2 415</i>	125	156	54	<i>210</i>

16.1/b Feladatellátási helyek száma – Number of school-sites

2001/2002	4633	4151	111	91	<i>4353</i>	89	162	29	<i>191</i>
2002/2003	4641	4156	110	84	<i>4350</i>	95	169	27	<i>196</i>
2003/2004	4611	4073	133	92	<i>4298</i>	105	167	41	<i>208</i>
2004/2005	4579	4063	143	55	<i>4261</i>	110	157	51	<i>208</i>
2005/2006	4526	4130	52	22	<i>4204</i>	113	157	52	<i>209</i>
2006/2007	4524	4099	57	21	<i>4177</i>	119	164	64	<i>228</i>
2007/2008	4386	3938	73	18	<i>4029</i>	131	169	57	<i>226</i>

16.1/c Óvodás gyermekek – Pupils in kindergartens

2001/2002	342 285	314 837	6 221	7 718	<i>328 776</i>	5 988	5 855	1 666	<i>7 521</i>
2002/2003	331 707	305 270	5 523	7 234	<i>318 027</i>	6 174	6 363	1 143	<i>7 506</i>
2003/2004	327 508	296 528	8 506	8 111	<i>313 145</i>	7 137	5 816	1 410	<i>7 226</i>
2004/2005	325 999	296 314	9 413	4 763	<i>310 490</i>	7 992	5 716	1 801	<i>7 517</i>
2005/2006	326 605	307 600	924	2 133	<i>310 657</i>	8 302	5 700	1 946	<i>7 646</i>
2006/2007	327 644	307 065	923	2 148	<i>310 136</i>	8 875	5 968	2 665	<i>8 633</i>
2007/2008	323 958	300 786	3 227	2 081	<i>306 094</i>	9 850	6 081	1 933	<i>8 014</i>

16.1/d Óvodapedagógusok¹⁾ – Number of teachers¹⁾

2001/2002	32 327	29 351	720	840	<i>30 911</i>	597	641	178	<i>819</i>
2002/2003	31 550	28 673	642	795	<i>30 110</i>	605	700	135	<i>835</i>
2003/2004	31 392	28 058	918	889	<i>29 865</i>	704	653	170	<i>823</i>
2004/2005	30 704	27 564	1 001	557	<i>29 122</i>	755	635	192	<i>827</i>
2005/2006	30 531	28 419	191	299	<i>28 909</i>	781	634	207	<i>841</i>
2006/2007	30 550	28 270	203	303	<i>28 776</i>	844	664	266	<i>930</i>
2007/2008	29 920	27 399	390	296	<i>28 085</i>	935	682	218	<i>900</i>

16.1/e Egyéb dolgozók²⁾ – Other employees²⁾

2003/2004	26 310	23 713	831	631	<i>25 175</i>	546	442	147	<i>589</i>
2004/2005	25 541	23 074	885	368	<i>24 327</i>	612	455	147	<i>602</i>
2005/2006	25 233	23 598	244	165	<i>24 007</i>	623	441	162	<i>603</i>
2006/2007	25 036	23 367	225	166	<i>23 758</i>	646	441	191	<i>632</i>
2007/2008	23 306	21 493	369	150	<i>22 012</i>	683	462	149	<i>611</i>

1) Csak a főállású pedagógusok adatait tartalmazza. – The data contains only the number of teachers in main job.

2) Egyéb dolgozókra vonatkozó adatok feladatellátási hely típusok szerint először 2003/2004. évi statisztikában szerepeltek. – Data of other employees by type of school-sites appeared in statistical data collection first in 2003/2004.

16. A közoktatási intézmények szintenként, fenntartók szerint – Public education institutions by type of school-sites and maintainers

Tanév	Összesen	Állami				Egyházi	Egyéb			
		települési	megyei, fővárosi	központi költségvetési szerv	összesen		egyház, felekezet	alapítvány, term. személy	egyéb	összesen
		önkormányzat								
School year	Total	Public				Ecclesiastical	Other			
		local government of settlement		central budgetary	together		church, denomination	foundation, natural person	other	together
			county,							

16.2. Általános iskola – Primary (general) schools

16.2/a Intézmények száma – Number of institutions

2001/2002	3 423	2 893	197	99	<i>3 189</i>	144	66	24	<i>90</i>
2002/2003	3 421	2 906	192	84	<i>3 182</i>	150	68	21	<i>89</i>
2003/2004	3 375	2 856	188	76	<i>3 120</i>	156	71	28	<i>99</i>
2004/2005	3 293	2 792	182	54	<i>3 028</i>	165	70	30	<i>100</i>
2005/2006	3 141	2 726	117	27	<i>2 870</i>	171	74	26	<i>100</i>
2006/2007	3 064	2 641	115	28	<i>2 784</i>	171	75	34	<i>109</i>
2007/2008	2 520	2 100	105	28	<i>2 233</i>	179	77	31	<i>108</i>

16.2/b Feladatellátási helyek száma – Number of school-sites

2001/2002	3 852	3 289	214	108	<i>3 611</i>	150	67	24	<i>91</i>
2002/2003	3 793	3 244	208	96	<i>3 548</i>	155	69	21	<i>90</i>
2003/2004	3 748	3 196	203	79	<i>3 478</i>	165	72	33	<i>105</i>
2004/2005	3 690	3 151	203	55	<i>3 409</i>	174	71	36	<i>107</i>
2005/2006	3 614	3 171	127	27	<i>3 325</i>	180	75	34	<i>109</i>
2006/2007	3 591	3 135	124	28	<i>3 287</i>	180	77	47	<i>124</i>
2007/2008	3 418	2 922	121	28	<i>3 071</i>	201	103	43	<i>146</i>

16.2/c Tanulók száma – Number of students

A nappali és felnőttoktatásban együtt – In full-time and part-time education together

2001/2002	947 037	815 884	46 774	38 770	<i>901 428</i>	35 671	6 758	3 180	<i>9 938</i>
2002/2003	933 171	808 633	45 632	32 192	<i>886 457</i>	37 009	7 360	2 345	<i>9 705</i>
2003/2004	912 959	792 575	41 896	28 859	<i>863 330</i>	38 158	7 917	3 554	<i>11 471</i>
2004/2005	890 551	778 585	38 647	20 189	<i>837 421</i>	39 811	8 769	4 550	<i>13 319</i>
2005/2006	861 858	783 112	12 884	11 443	<i>807 439</i>	42 139	8 838	3 442	<i>12 280</i>
2006/2007	831 262	750 950	12 167	11 309	<i>774 426</i>	42 076	8 825	5 935	<i>14 760</i>
2007/2008	811 405	728 626	11 796	11 380	<i>751 802</i>	44 754	10 400	4 449	<i>14 849</i>

A nappali oktatásban – In full-time education

2001/2002	944 244	813 730	46 602	38 517	<i>898 849</i>	35 671	6 617	3 107	<i>9 724</i>
2002/2003	930 386	806 414	45 441	31 974	<i>883 829</i>	37 009	7 274	2 274	<i>9 548</i>
2003/2004	909 769	790 565	41 633	28 624	<i>860 822</i>	38 128	7 742	3 077	<i>10 819</i>
2004/2005	887 785	776 684	38 394	20 189	<i>835 267</i>	39 811	8 694	4 013	<i>12 707</i>
2005/2006	859 315	781 369	12 841	11 308	<i>805 518</i>	42 139	8 758	2 900	<i>11 658</i>
2006/2007	828 943	749 324	12 112	11 210	<i>772 646</i>	42 076	8 735	5 486	<i>14 221</i>
2007/2008	809 160	727 393	11 763	11 298	<i>750 454</i>	44 721	10 295	3 690	<i>13 985</i>

16.2/d Pedagógusok¹⁾ – Number of teachers¹⁾

2001/2002	90 294	76 175	5 654	3 661	<i>85 490</i>	3 602	852	350	<i>1 202</i>
2002/2003	89 035	75 246	5 613	3 101	<i>83 960</i>	3 780	993	302	<i>1 295</i>
2003/2004	89 784	76 001	5 322	2 853	<i>84 176</i>	4 102	1 124	382	<i>1 506</i>
2004/2005	87 116	74 194	5 073	2 022	<i>81 289</i>	4 225	1 162	440	<i>1 602</i>
2005/2006	85 469	75 553	2 643	1 252	<i>79 448</i>	4 477	1 218	326	<i>1 544</i>
2006/2007	83 606	73 624	2 549	1 249	<i>77 422</i>	4 378	1 188	618	<i>1 806</i>
2007/2008	78 073	68 103	2 466	1 199	<i>71 768</i>	4 510	1 343	452	<i>1 795</i>

16.2/e Egyéb dolgozók²⁾ – Other employees²⁾

2003/2004	33 887	28 176	2 965	792	<i>31 933</i>	1 437	391	126	<i>517</i>
2004/2005	33 714	28 142	2 955	516	<i>31 613</i>	1 540	407	154	<i>561</i>
2005/2006	32 357	27 945	2 098	272	<i>30 315</i>	1 495	425	122	<i>547</i>
2006/2007	31 918	27 525	2 075	230	<i>29 830</i>	1 529	380	179	<i>559</i>
2007/2008	29 277	24 925	1 912	227	<i>27 064</i>	1 645	411	157	<i>568</i>

1) Csak a főállású pedagógusok adatait tartalmazza. – The data contains only the number of teachers in main job.

2) Egyéb dolgozókra vonatkozó adatok feladatellátási hely típusok szerint először 2003/2004. évi statisztikában szerepeltek. – Data of other employees by type of school-sites appeared in statistical data collection first in 2003/2004.

16. A közoktatási intézmények szintenként, fenntartók szerint – Public education institutions by type of school-sites and maintainers

Tanév	Összesen	Állami				Egyházi	Egyéb			
		települési	megyei, fővárosi	központi költségvetési szerv	összesen		egyház, felekezet	alapítvány, term. személy	egyéb	összesen
		önkormányzat								
School year	Total	Public				Ecclesiastical	Other			
		local government of settlement		central budgetary	together		church, denomination	foundation, natural person	other	together
			county,							

16.3. Szakiskola – Vocational schools

16.3/a Intézmények száma – Number of institutions

2001/2002	469	218	143	24	385	19	49	16	65
2002/2003	478	232	135	23	390	17	54	17	71
2003/2004	466	222	141	19	382	16	50	18	68
2004/2005	475	219	138	19	376	18	60	21	81
2005/2006	496	229	131	21	381	22	72	21	93
2006/2007	507	231	133	22	386	21	76	24	100
2007/2008	489	220	115	19	354	22	86	27	113

16.3/b Feladatellátási helyek száma – Number of school-sites

2001/2002	491	232	145	24	401	20	54	16	70
2002/2003	502	243	138	23	404	18	62	18	80
2003/2004	491	232	143	19	394	17	55	25	80
2004/2005	511	231	141	19	391	19	70	31	101
2005/2006	537	243	134	21	398	22	83	34	117
2006/2007	580	244	136	22	402	23	111	44	155
2007/2008	600	234	126	21	381	24	145	50	195

16.3/c Tanulók száma – Number of students

A nappali és felnőttoktatásban együtt – In full-time and part-time education together

2001/2002	126 367	66 217	43 914	3 404	113 535	2 850	8 265	1 717	9 982
2002/2003	126 768	68 371	41 737	3 329	113 437	2 832	8 324	2 175	10 499
2003/2004	126 673	67 153	42 450	2 913	112 516	2 821	8 201	3 135	11 336
2004/2005	126 908	66 704	41 541	2 809	111 054	3 071	9 224	3 559	12 783
2005/2006	126 211	70 603	36 246	2 313	109 162	3 350	10 096	3 603	13 699
2006/2007	124 466	68 650	34 109	2 373	105 132	3 475	11 852	4 007	15 859
2007/2008	129 066	70 621	33 819	2 087	106 527	3 868	14 087	4 584	18 671

A nappali oktatásban – In full-time education

2001/2002	123 951	65 712	43 049	3 378	112 139	2 524	7 785	1 503	9 288
2002/2003	123 341	67 391	40 746	3 276	111 413	2 765	7 250	1 913	9 163
2003/2004	123 457	66 075	41 302	2 898	110 275	2 747	7 737	2 698	10 435
2004/2005	123 403	65 871	40 511	2 809	109 191	2 892	8 539	2 781	11 320
2005/2006	122 162	69 843	35 386	2 259	107 488	3 058	8 845	2 771	11 616
2006/2007	119 637	68 070	33 791	2 369	104 230	3 215	9 169	3 023	12 192
2007/2008	123 192	70 289	33 658	2 083	106 030	3 538	10 266	3 358	13 624

16.3/d Pedagógusok¹⁾ – Number of teachers¹⁾

2001/2002	7 982	4 125	2 852	320	7 297	204	366	115	481
2002/2003	8 425	4 466	2 831	347	7 644	219	409	153	562
2003/2004	8 647	4 454	3 016	296	7 766	219	464	198	662
2004/2005	8 577	4 352	2 914	288	7 554	240	547	236	783
2005/2006	8 938	4 882	2 648	303	7 833	256	601	248	849
2006/2007	8 947	4 861	2 546	303	7 710	307	661	269	930
2007/2008	8 942	4 812	2 551	260	7 623	326	742	251	993

16.3/e Egyéb dolgozók²⁾ – Other employees²⁾

2003/2004	4 280	1 948	1 592	237	3 777	149	279	75	354
2004/2005	4 094	1 814	1 589	252	3 655	122	236	81	317
2005/2006	4 013	1 905	1 438	239	3 582	136	237	58	295
2006/2007	3 982	1 986	1 389	195	3 570	127	209	76	285
2007/2008	3 755	1 896	1 244	166	3 306	125	241	83	324

1) Csak a főállású pedagógusok adatait tartalmazza. – The data contains only the number of teachers in main job.

2) Egyéb dolgozókra vonatkozó adatok feladatellátási hely típusok szerint először 2003/2004. évi statisztikában szerepeltek. – Data of other employees by type of school-sites appeared in statistical data collection first in 2003/2004.

16. A közoktatási intézmények szintenként, fenntartók szerint – Public education institutions by type of school-sites and maintainers

Tanév	Összesen	Állami				Egyházi	Egyéb			
		települési	megyei, fővárosi	központi költségvetési szerv	összesen		egyház, felekezet	alapítvány, term. személy	egyéb	összesen
		önkormányzat								
School year	Total	Public				Ecclesiastical	Other			
		local government of settlement		central budgetary	together		church, denomination	foundation, natural person	other	together
		county,								

16.4. Speciális szakiskola – Special vocational schools

16.4/a Intézmények száma – Number of institutions

2001/2002	116	42	65	2	109	3	4	0	4
2002/2003	119	43	67	2	112	3	4	0	4
2003/2004	127	49	70	2	121	2	4	0	4
2004/2005	126	47	73	0	120	2	4	0	4
2005/2006	131	51	74	0	125	2	4	0	4
2006/2007	137	53	75	0	128	4	5	0	5
2007/2008	137	55	72	0	127	4	5	1	6

16.4/b Feladatellátási helyek száma – Number of school-sites

2001/2002	128	45	72	2	119	3	6	0	6
2002/2003	125	46	68	2	116	3	6	0	6
2003/2004	131	51	70	2	123	2	6	0	6
2004/2005	131	49	74	0	123	2	6	0	6
2005/2006	136	53	75	0	128	2	6	0	6
2006/2007	144	57	76	0	133	4	7	0	7
2007/2008	148	58	78	0	136	4	7	1	8

16.4/c Tanulók száma – Number of students

A nappali és felnőttoktatásban együtt – In full-time and part-time education together

2001/2002	6 631	2 670	3 340	48	6 058	124	449	0	449
2002/2003	7 200	2 711	3 740	44	6 495	146	559	0	559
2003/2004	8 147	3 203	4 148	97	7 448	146	553	0	553
2004/2005	8 369	3 229	4 462	0	7 691	155	523	0	523
2005/2006	8 797	3 440	4 577	0	8 017	206	574	0	574
2006/2007	9 563	3 922	4 849	0	8 771	228	564	0	564
2007/2008	9 773	3 999	4 998	0	8 997	246	524	6	530

A nappali oktatásban – In full-time education

2001/2002	6 594	2 670	3 340	48	6 058	124	412	0	412
2002/2003	7 200	2 711	3 740	44	6 495	146	559	0	559
2003/2004	8 147	3 203	4 148	97	7 448	146	553	0	553
2004/2005	8 369	3 229	4 462	0	7 691	155	523	0	523
2005/2006	8 797	3 440	4 577	0	8 017	206	574	0	574
2006/2007	9 563	3 922	4 849	0	8 771	228	564	0	564
2007/2008	9 773	3 999	4 998	0	8 997	246	524	6	530

16.4/d Pedagógusok¹⁾ – Number of teachers¹⁾

2001/2002	801	322	391	8	721	17	63	0	63
2002/2003	880	320	466	6	792	19	69	0	69
2003/2004	1 069	386	570	11	967	19	83	0	83
2004/2005	1 113	395	622	0	1 017	20	76	0	76
2005/2006	1 239	461	676	0	1 137	17	85	0	85
2006/2007	1 379	566	708	0	1 274	27	78	0	78
2007/2008	1 374	551	723		1 274	18	80	2	82

16.4/e Egyéb dolgozók²⁾ – Other employees²⁾

2003/2004	396	113	215	1	329	5	62	0	62
2004/2005	406	105	240	0	345	4	57	0	57
2005/2006	359	120	176	0	296	0	63	0	63
2006/2007	379	137	183	0	320	1	58	0	58
2007/2008	364	141	154	0	295	3	65	1	66

1) Csak a főállású pedagógusok adatait tartalmazza. – The data contains only the number of teachers in main job.

2) Egyéb dolgozókra vonatkozó adatok feladatellátási hely típusok szerint először 2003/2004. évi statisztikában szerepeltek. – Data of other employees by type of school-sites appeared in statistical data collection first in 2003/2004.

16. A közoktatási intézmények szintenként, fenntartók szerint – Public education institutions by type of school-sites and maintainers

Tanév	Összesen	Állami				Egyházi	Egyéb			
		települési	megyei, fővárosi	központi költségvetési szerv	összesen		egyház, felekezet	alapítvány, term. személy	egyéb	összesen
		önkormányzat								
School year	Total	Public				Ecclesiastical	Other			
		local government of settlement		central budgetary	together		church, denomination	foundation, natural person	other	together
			county,							

16.5. Gimnázium – Secondary general schools

16.5/a Intézmények száma – Number of institutions

2001/2002	577	312	96	21	429	88	48	12	60
2002/2003	602	318	101	24	443	90	52	17	69
2003/2004	604	308	103	25	436	91	53	24	77
2004/2005	614	307	109	19	435	92	61	26	87
2005/2006	620	316	99	19	434	96	65	25	90
2006/2007	627	310	103	17	430	99	67	31	98
2007/2008	618	303	98	16	417	100	71	30	101

16.5/b Feladatellátási helyek száma – Number of school-sites

2001/2002	685	331	96	21	448	94	50	93	143
2002/2003	715	336	102	24	462	93	54	106	160
2003/2004	728	326	103	27	456	94	56	122	178
2004/2005	743	323	111	19	453	95	69	126	195
2005/2006	761	334	101	19	454	100	71	136	207
2006/2007	807	326	105	17	448	105	82	172	254
2007/2008	822	313	105	16	434	105	104	179	283

16.5/c Tanulók száma – Number of students

A nappali és felnőttoktatásban együtt – In full-time and part-time education together

2001/2002	223 474	133 665	28 294	9 912	171 871	29 969	7 593	14 041	21 634
2002/2003	232 399	135 724	30 240	11 311	177 275	31 024	8 260	15 840	24 100
2003/2004	239 086	135 746	33 368	10 500	179 614	32 372	9 273	17 827	27 100
2004/2005	238 850	133 134	37 421	7 923	178 478	32 895	10 215	17 262	27 477
2005/2006	243 878	137 882	33 538	8 218	179 638	34 177	11 860	18 203	30 063
2006/2007	246 267	133 399	35 286	7 158	175 843	35 129	13 569	21 726	35 295
2007/2008	243 152	130 398	34 063	6 754	171 215	35 360	15 383	21 194	36 577

A nappali oktatásban – In full-time education

2001/2002	182 267	112 922	23 550	9 440	145 912	29 059	5 967	1 329	7 296
2002/2003	186 508	114 391	25 448	9 474	149 313	29 787	5 875	1 533	7 408
2003/2004	190 447	112 992	28 050	10 046	151 088	31 218	6 597	1 544	8 141
2004/2005	193 366	113 661	31 631	7 109	152 401	31 836	7 191	1 938	9 129
2005/2006	197 217	118 795	29 252	7 548	155 595	32 830	7 884	908	8 792
2006/2007	200 292	117 325	31 414	7 042	155 781	33 635	9 046	1 830	10 876
2007/2008	200 026	116 991	30 893	6 684	154 568	33 941	9 867	1 650	11 517

16.5/d Pedagógusok¹⁾ – Number of teachers¹⁾

2001/2002	16 845	10 097	2 263	935	13 295	2 681	699	170	869
2002/2003	17 128	10 152	2 364	961	13 477	2 765	677	209	886
2003/2004	17 675	10 145	2 576	981	13 702	2 888	819	266	1 085
2004/2005	17 816	9 982	2 910	758	13 650	2 944	895	327	1 222
2005/2006	18 213	10 300	2 704	772	13 776	3 044	953	440	1 393
2006/2007	19 284	10 051	2 934	730	13 715	3 081	1 139	1 349	2 488
2007/2008	18 687	9 660	2 754	634	13 048	3 052	1 272	1 315	2 587

16.5/e Egyéb dolgozók²⁾ – Other employees²⁾

2003/2004	7 117	3 760	1 320	360	5 440	1 299	286	92	378
2004/2005	7 198	3 798	1 424	252	5 474	1 344	277	103	380
2005/2006	7 226	3 792	1 329	255	5 376	1 486	277	87	364
2006/2007	7 186	3 696	1 403	233	5 332	1 382	358	114	472
2007/2008	6 862	3 500	1 379	177	5 056	1 331	336	139	475

1) Csak a főállású pedagógusok adatait tartalmazza. – The data contains only the number of teachers in main job.

2) Egyéb dolgozókra vonatkozó adatok feladatellátási hely típusok szerint először 2003/2004. évi statisztikában szerepeltek. – Data of other employees by type of school-sites appeared in statistical data collection first in 2003/2004.

16. A közoktatási intézmények szintenként, fenntartók szerint – Public education institutions by type of school-sites and maintainers

Tanév	Összesen	Állami				összesen	Egyházi egyház, felekezet	Egyéb		
		települési	megyei, fővárosi	központi költségve- tési szerv	önkormányzat			alapítvány, term. személy	egyéb	összesen
		local government of settlement	county,	central budgetary						
School year	Total	Public				Ecclesiastical	Other			

16.6. Szakközépiskola – Secondary vocational schools

16.6/a Intézmények száma – Number of institutions

2001/2002	798	366	232	36	<i>634</i>	23	110	31	<i>141</i>
2002/2003	798	363	227	39	<i>629</i>	21	117	31	<i>148</i>
2003/2004	795	345	228	36	<i>609</i>	24	121	41	<i>162</i>
2004/2005	794	338	229	34	<i>601</i>	23	126	44	<i>170</i>
2005/2006	797	353	208	32	<i>593</i>	24	134	46	<i>180</i>
2006/2007	807	352	207	31	<i>590</i>	27	137	53	<i>190</i>
2007/2008	765	336	175	31	<i>542</i>	26	146	51	<i>197</i>

16.6/b Feladatellátási helyek száma – Number of school-sites

2001/2002	891	401	240	36	<i>677</i>	27	140	47	<i>187</i>
2002/2003	886	385	235	39	<i>659</i>	22	159	46	<i>205</i>
2003/2004	894	360	235	36	<i>631</i>	25	167	71	<i>238</i>
2004/2005	909	358	234	40	<i>632</i>	23	174	80	<i>254</i>
2005/2006	931	374	216	38	<i>628</i>	26	186	91	<i>277</i>
2006/2007	956	370	215	32	<i>617</i>	30	202	107	<i>306</i>
2007/2008	955	362	196	33	<i>591</i>	30	215	119	<i>334</i>

16.6/c Tanulók száma – Number of students

A nappali és felnőttoktatásban együtt – In full-time and part-time education together

2001/2002	292 646	142 153	98 732	10 528	<i>251 413</i>	4 799	26 703	9 731	<i>36 434</i>
2002/2003	287 074	135 120	95 491	13 398	<i>244 009</i>	5 381	28 397	9 287	<i>37 684</i>
2003/2004	292 305	133 783	99 321	10 328	<i>243 432</i>	5 994	31 599	11 280	<i>42 879</i>
2004/2005	290 139	133 324	97 016	9 562	<i>239 902</i>	5 919	31 458	12 860	<i>44 318</i>
2005/2006	287 290	142 755	85 510	8 960	<i>237 225</i>	5 908	32 036	12 121	<i>44 157</i>
2006/2007	288 156	140 931	85 735	8 349	<i>235 015</i>	5 848	34 502	12 791	<i>47 293</i>
2007/2008	281 898	135 969	82 041	8 178	<i>226 188</i>	5 427	36 479	13 804	<i>50 283</i>

A nappali oktatásban – In full-time education

2001/2002	238 622	119 619	81 266	6 721	<i>207 606</i>	3 901	18 900	8 215	<i>27 115</i>
2002/2003	239 793	117 429	80 785	9 563	<i>207 777</i>	4 447	19 599	7 970	<i>27 569</i>
2003/2004	247 622	119 215	84 702	7 986	<i>211 903</i>	5 136	21 826	8 757	<i>30 583</i>
2004/2005	245 302	119 760	83 718	7 299	<i>210 777</i>	4 981	20 192	9 352	<i>29 544</i>
2005/2006	244 001	128 795	74 687	6 906	<i>210 388</i>	4 933	19 689	8 991	<i>28 680</i>
2006/2007	243 096	128 545	75 454	7 106	<i>211 105</i>	5 014	20 084	6 893	<i>26 977</i>
2007/2008	242 016	126 535	74 031	6 794	<i>207 360</i>	4 672	22 716	7 268	<i>29 984</i>

16.6/d Pedagógusok¹⁾ – Number of teachers¹⁾

2001/2002	19 450	9 834	7 087	1 153	<i>18 074</i>	231	928	217	<i>1 145</i>
2002/2003	19 955	9 594	7 359	1 349	<i>18 302</i>	298	1 068	287	<i>1 355</i>
2003/2004	20 804	7 568	9 962	1 125	<i>18 655</i>	325	1 399	425	<i>1 824</i>
2004/2005	20 756	10 056	7 543	1 027	<i>18 626</i>	337	1 385	408	<i>1 793</i>
2005/2006	20 871	10 763	6 846	997	<i>18 606</i>	351	1 513	401	<i>1 914</i>
2006/2007	21 254	10 713	6 853	936	<i>18 502</i>	363	1 838	551	<i>2 389</i>
2007/2008	20 187	10 208	6 336	913	<i>17 457</i>	351	1 798	581	<i>2 379</i>

16.6/e Egyéb dolgozók²⁾ – Other employees²⁾

2003/2004	10 858	4 541	4 180	1 170	<i>9 891</i>	132	601	234	<i>835</i>
2004/2005	10 676	4 551	4 116	915	<i>9 582</i>	181	668	245	<i>913</i>
2005/2006	10 498	4 816	3 763	921	<i>9 500</i>	159	647	192	<i>839</i>
2006/2007	10 274	4 691	3 652	858	<i>9 201</i>	182	675	216	<i>891</i>
2007/2008	9 648	4 304	3 440	794	<i>8 538</i>	169	724	217	<i>941</i>

1) Csak a főállású pedagógusok adatait tartalmazza. – The data contains only the number of teachers in main job.

2) Egyéb dolgozókra vonatkozó adatok feladatellátási hely típusok szerint először 2003/2004. évi statisztikában szerepeltek. – Data of other employees by type of school-sites appeared in statistical data collection first in 2003/2004.

16. A közoktatási intézmények szintenként, fenntartók szerint – Public education institutions by type of school-sites and maintainers

Tanév	Összesen	Állami				összesen	Egyházi egyház, felekezet	Egyéb		
		települési	megyei, fővárosi	központi költtségve- tési szerv	önkormányzat			alapítvány, term. személy	egyéb	összesen
		local government of settlement		central budgetary						
School year	Total	Public					Ecclesiastical	Other		

16.7. Alapfokú művészeti oktatás – Basic education of music and arts

16.7/a Intézmények száma – Number of institutions

2001/2002	648	417	20	12	449	15	158	26	184
2002/2003	689	442	15	10	467	16	170	36	206
2003/2004	743	470	20	11	501	21	142	79	221
2004/2005	810	499	30	5	534	25	155	96	251
2005/2006	867	561	17	3	581	29	157	100	257
2006/2007	873	556	19	3	578	33	166	96	262
2007/2008	800	503	21	3	527	35	155	83	238

16.7/b Feladatellátási helyek száma – Number of school-sites

2001/2002	2 015	952	102	22	1 076	18	814	107	921
2002/2003	2 213	963	61	36	1 060	22	961	170	1 131
2003/2004	2 561	1 032	60	33	1 125	27	868	541	1 409
2004/2005	2 989	1 034	116	12	1 162	39	1 079	709	1 788
2005/2006	3 255	1 201	52	3	1 256	59	1 176	764	1 940
2006/2007	3 293	1 192	57	3	1 252	74	1 191	776	1 967
2007/2008	2 928	1101	102	3	1 206	78	970	674	1 644

16.7/c Tanulók száma – Number of students

2001/2002	230 667	129 306	9 232	3 262	141 800	2 705	76 048	10 114	86 162
2002/2003	255 950	134 622	7 770	2 925	145 317	3 462	91 513	15 658	107 171
2003/2004	283 192	139 438	9 222	3 998	152 658	4 424	77 994	48 116	126 110
2004/2005	321 490	143 580	16 671	1 800	162 051	6 061	94 396	58 982	153 378
2005/2006	332 099	157 076	7 151	963	165 190	7 050	97 424	62 435	159 859
2006/2007	307 865	148 666	7 447	1 120	157 233	7 186	88 899	54 547	143 446
2007/2008	250 591	127 786	9 040	1 330	138 156	7 248	65 059	40 128	105 187

16.7/d Pedagógusok¹⁾ – Number of teachers¹⁾

2001/2002	6 600	4 869	411	144	5 424	80	941	155	1 096
2002/2003	7 128	5 023	298	129	5 450	113	1 272	293	1 565
2003/2004	8 745	5 626	482	177	6 285	147	1 239	1 074	2 313
2004/2005	9 335	5 355	855	53	6 263	225	1 637	1 210	2 847
2005/2006	10 095	6 017	349	2	6 368	246	2 196	1 285	3 481
2006/2007	10 140	6 034	367	4	6 405	258	2 197	1 280	3 477
2007/2008	9 105	5 791	472	12	6 275	239	1 607	984	2 591

16.7/e Egyéb dolgozók²⁾ – Other employees²⁾

2003/2004	1 602	888	100	23	1 011	22	365	204	569
2004/2005	1 711	821	140	12	973	54	428	256	684
2005/2006	1 742	946	70	2	1 018	42	460	222	682
2006/2007	1 681	929	69	1	999	38	433	211	644
2007/2008	1 404	830	79	3	912	39	332	121	453

1) Csak a főállású pedagógusok adatait tartalmazza. – The data contains only the number of teachers in main job.

2) Egyéb dolgozókra vonatkozó adatok feladatellátási hely típusok szerint először 2003/2004. évi statisztikában szerepeltek. – Data of other employees by type of school-sites appeared in statistical data collection first in 2003/2004.

16. A közoktatási intézmények szintenként, fenntartók szerint – Public education institutions by type of school-sites and maintainers

Tanév	Összesen	Állami				Egyházi	Egyéb			
		települési	megyei, fővárosi	központi költségvetési szerv	összesen		egyház, felekezet	alapítvány, term. személy	egyéb	összesen
		önkormányzat								
School year	Total	Public				Ecclesiastical	Other			
		local government of settlement		central budgetary	together		church, denomination	foundation, natural person	other	together
			county,							

16.8. Kollégium, diákhely – Student's hostels

16.8/a Intézmények száma – Number of institutions

2001/2002	611	262	206	31	499	82	20	10	30
2002/2003	618	259	209	31	499	77	29	13	42
2003/2004	609	253	208	28	489	77	30	13	43
2004/2005	599	245	206	25	476	78	31	14	45
2005/2006	595	253	193	25	471	83	32	9	41
2006/2007	590	250	189	25	464	84	33	9	42
2007/2008	532	222	164	23	409	82	35	6	41

16.8/b Feladatellátási helyek száma – Number of school-sites

2001/2002	636	272	212	33	517	85	22	12	34
2002/2003	641	268	214	34	516	80	31	14	45
2003/2004	637	267	214	30	511	79	33	14	47
2004/2005	630	259	214	26	499	82	34	15	49
2005/2006	629	270	201	26	497	87	35	10	45
2006/2007	623	266	198	26	490	88	36	9	45
2007/2008	584	245	186	25	456	85	37	6	43

16.8/c Gyermekek, tanulók száma – Number of students

2001/2002	79 195	37 528	24 967	4 429	66 924	8 878	1 819	1 574	3 393
2002/2003	80 041	36 485	25 947	4 173	66 605	8 445	2 716	2 275	4 991
2003/2004	78 842	36 737	25 981	3 084	65 802	8 388	3 140	1 512	4 652
2004/2005	75 953	35 061	24 465	2 807	62 333	8 591	3 527	1 502	5 029
2005/2006	74 678	37 360	21 599	2 563	61 522	8 771	3 520	865	4 385
2006/2007	72 390	36157	20464	2663	59 284	8782	3678	646	4 324
2007/2008	68 377	33806	19399	2353	55 558	8334	3918	567	4 485

16.8/d Pedagógusok¹⁾ – Number of teachers¹⁾

2001/2002	4 285	1 783	1 706	215	3 704	421	106	54	160
2002/2003	4 362	1 788	1 764	191	3 743	392	147	80	227
2003/2004	4 679	1 897	1 939	160	3 996	440	185	58	243
2004/2005	4 643	1 834	1 874	188	3 896	489	192	66	258
2005/2006	4 676	2 003	1 767	172	3 942	503	189	42	231
2006/2007	4 470	1 931	1 709	149	3 789	457	193	31	224
2007/2008	4 285	1814	1 628	143	3 585	463	212	25	237

16.8/e Egyéb dolgozók²⁾ – Other employees²⁾

2003/2004	6 370	2 338	3 220	144	5 702	430	213	25	238
2004/2005	6 130	2 233	3 069	130	5 432	465	194	39	233
2005/2006	5 962	2 148	2 923	163	5 234	536	188	4	192
2006/2007	5 821	2 169	2 750	185	5 104	542	171	4	175
2007/2008	5 225	1928	2 465	124	4 517	519	187	2	189

1) Csak a főállású pedagógusok adatait tartalmazza. – The data contains only the number of teachers in main job.

2) Egyéb dolgozókra vonatkozó adatok feladatellátási hely típusok szerint először 2003/2004. évi statisztikában szerepeltek. – Data of other employees by type of school-sites appeared in statistical data collection first in 2003/2004.

II. Összefoglaló területi adatok

II. Summary Regional Data

1. Feladatellátási helyek száma – Number of school-sites

Régió, megye – Regions	Tanév – School year									
	1990/1991	1999/2000	2000/2001 ^(c)	2001/2002	2002/2003	2003/2004	2004/2005	2005/2006	2006/2007	2007/2008
1.1. Óvoda – Kindergartens										
Budapest	581	559	556	555	554	556	546	540	543	535
Pest	373	423	430	436	441	445	450	448	452	457
Közép-Magyarország	954	982	986	991	995	1 001	996	988	995	992
<i>– Central Hungary</i>										
Fejér	187	180	177	174	176	174	173	172	171	163
Komárom-Esztergom	139	130	134	137	139	137	138	134	134	133
Veszprém	208	198	196	193	192	186	185	183	184	184
Közép-Dunántúl	534	508	507	504	507	497	496	489	489	480
<i>– Central Transdanubia</i>										
Győr-Moson-Sopron	223	220	222	225	232	232	231	226	229	224
Vas	143	146	147	147	148	147	146	141	140	133
Zala	161	174	172	170	169	163	161	158	158	150
Nyugat-Dunántúl	527	540	541	542	549	542	538	525	527	507
<i>– Western Transdanubia</i>										
Baranya	209	205	205	205	208	210	208	205	202	193
Somogy	212	219	218	216	213	210	207	207	206	197
Tolna	165	154	155	155	152	151	146	143	145	134
Dél-Dunántúl	586	578	578	576	573	571	561	555	553	524
<i>– Southern Transdanubia</i>										
Borsod-Abaúj-Zemplén	376	377	371	365	368	364	367	358	359	351
Heves	158	154	156	158	156	157	154	153	153	149
Nógrád	152	149	148	146	147	143	142	141	139	137
Észak-Magyarország	686	680	675	669	671	664	663	652	651	637
<i>– Northern Hungary</i>										
Hajdú-Bihar	228	222	220	218	218	218	219	223	216	214
Jász-Nagykun-Szolnok	216	195	195	195	193	192	190	189	188	179
Szabolcs-Szatmár-Bereg	324	297	298	300	299	300	298	299	299	294
Észak-Alföld	768	714	713	713	710	710	707	711	703	687
<i>– Northern Great Plain</i>										
Bács-Kiskun	254	255	251	246	246	241	242	238	239	211
Békés	212	203	201	198	198	195	188	185	184	176
Csongrád	197	183	188	194	192	190	188	183	183	172
Dél-Alföld	663	641	640	638	636	626	618	606	606	559
<i>– Southern Great Plain</i>										
Összesen – Total	4 718	4 643	4 640	4 633	4 641	4 611	4 579	4 526	4 524	4 386

1. Feladatellátási helyek száma – Number of school-sites

Régió, megye – Regions	Tanév – School year									
	1990/1991	1999/2000	2000/2001 ^(c)	2001/2002	2002/2003	2003/2004	2004/2005	2005/2006	2006/2007	2007/2008
1.2. Általános iskola – Primary (general) schools										
Budapest	396	453	424	397	401	397	392	391	394	378
Pest	278	317	316	317	312	316	314	313	315	318
Közép-Magyarország	674	770	740	714	713	713	706	704	709	696
<i>– Central Hungary</i>										
Fejér	154	156	154	152	154	153	152	149	151	146
Komárom-Esztergom	117	128	125	122	120	117	115	114	116	117
Veszprém	167	173	169	164	164	162	159	159	151	142
Közép-Dunántúl	438	457	448	438	438	432	426	422	418	405
<i>– Central Transdanubia</i>										
Győr-Moson-Sopron	189	211	212	213	207	208	207	198	195	182
Vas	123	136	135	133	131	129	126	117	117	104
Zala	146	141	142	143	140	135	135	133	128	118
Nyugat-Dunántúl	458	488	489	489	478	472	468	448	440	404
<i>– Western Transdanubia</i>										
Baranya	181	184	181	177	173	172	171	163	157	154
Somogy	176	175	175	174	173	171	169	158	158	150
Tolna	100	118	117	115	114	109	106	103	103	94
Dél-Dunántúl	457	477	473	466	460	452	446	424	418	398
<i>– Southern Transdanubia</i>										
Borsod-Abaúj-Zemplén	375	381	373	367	366	355	346	339	339	319
Heves	152	146	146	146	144	139	141	138	135	124
Nógrád	131	127	126	125	120	120	117	114	115	104
Észak-Magyarország	658	654	645	638	630	614	604	591	589	547
<i>– Northern Hungary</i>										
Hajdú-Bihar	170	180	182	184	179	177	171	170	164	163
Jász-Nagykun-Szolnok	128	139	142	144	140	140	138	133	134	128
Szabolcs-Szatmár-Bereg	264	258	263	268	259	259	254	251	253	241
Észak-Alföld	562	577	587	596	578	576	563	554	551	532
<i>– Northern Great Plain</i>										
Bács-Kiskun	211	207	208	209	204	201	197	193	190	185
Békés	116	127	147	166	162	159	154	152	149	135
Csongrád	149	140	138	136	130	129	126	126	127	116
Dél-Alföld	476	474	493	511	496	489	477	471	466	436
<i>– Southern Great Plain</i>										
Összesen – Total	3 723	3 897	3 875	3 852	3 793	3 748	3 690	3 614	3 591	3 418

1. Feladatellátási helyek száma – Number of school-sites

Régió, megye – Regions	Tanév – School year									
	1990/1991	1999/2000	2000/2001 ^(c)	2001/2002	2002/2003	2003/2004	2004/2005	2005/2006	2006/2007	2007/2008
1.3. Szakiskola ¹⁾ – Vocational schools ¹⁾										
Budapest	66	78	83	87	89	84	86	85	85	81
Pest	33	30	30	32	29	29	29	31	35	35
Közép-Magyarország – Central Hungary	99	108	113	119	118	113	115	116	120	116
Fejér	19	19	19	18	21	21	21	20	20	24
Komárom-Esztergom	15	18	19	19	18	17	19	21	25	25
Veszprém	23	24	23	20	21	21	21	22	22	23
Közép-Dunántúl – Central Transdanubia	57	61	61	57	60	59	61	63	67	72
Győr-Moson-Sopron	18	21	22	22	24	22	22	25	26	23
Vas	14	14	15	16	16	16	16	16	16	16
Zala	14	17	17	17	17	16	16	17	17	15
Nyugat-Dunántúl – Western Transdanubia	46	52	54	55	57	54	54	58	59	54
Baranya	13	16	17	18	18	18	19	20	21	23
Somogy	21	19	20	22	23	22	22	23	24	25
Tolna	16	17	17	15	15	16	16	16	17	16
Dél-Dunántúl – Southern Transdanubia	50	52	54	55	56	56	57	59	62	64
Borsod-Abaúj-Zemplén	27	27	27	28	29	30	33	35	38	57
Heves	14	15	16	17	19	17	18	20	20	22
Nógrád	8	8	8	9	10	10	11	11	10	10
Észak-Magyarország – Northern Hungary	49	50	51	54	58	57	62	66	68	89
Hajdú-Bihar	19	27	28	26	27	28	28	31	31	29
Jász-Nagykun-Szolnok	21	27	29	29	29	28	28	30	34	32
Szabolcs-Szatmár-Bereg	18	24	27	27	31	30	33	35	47	49
Észak-Alföld – Northern Great Plain	58	78	84	82	87	86	89	96	112	110
Bács-Kiskun	20	20	21	23	23	24	25	28	37	37
Békés	21	29	27	23	22	22	24	25	25	24
Csongrád	17	17	20	23	21	20	24	26	30	34
Dél-Alföld – Southern Great Plain	58	66	68	69	66	66	73	79	92	95
Összesen – Total	417	467	485	491	502	491	511	537	580	600

1) 1990/1991-ben és 1999/2000-ben az intézmények száma szerepel a táblázatban. – In 1990/1991 and in 1999/2000 the number of institutions.

1. Feladatellátási helyek száma – Number of school-sites

Régió, megye – Regions	Tanév – School year									
	1990/1991	1999/2000	2000/2001 ^[c]	2001/2002	2002/2003	2003/2004	2004/2005	2005/2006	2006/2007	2007/2008
1.4. Speciális szakiskola ¹⁾ – Special vocational schools ¹⁾										
Budapest	3	9	12	16	17	20	19	20	22	22
Pest	2	6	7	9	8	7	7	7	7	7
Közép-Magyarország – Central Hungary	5	15	19	25	25	27	26	27	29	29
Fejér	4	3	6	7	6	6	7	7	8	10
Komárom-Esztergom	3	3	3	4	5	6	6	6	6	6
Veszprém	3	6	8	10	9	9	9	10	9	8
Közép-Dunántúl – Central Transdanubia	10	12	17	21	20	21	22	23	23	24
Győr-Moson-Sopron	4	7	6	6	6	5	5	7	7	8
Vas	1	2	2	2	2	3	3	3	3	3
Zala	3	5	5	5	5	5	5	5	5	5
Nyugat-Dunántúl – Western Transdanubia	8	14	13	13	13	13	13	15	15	16
Baranya	2	6	7	8	7	7	7	8	9	9
Somogy	2	2	2	3	4	5	5	5	7	7
Tolna	1	2	2	3	3	3	3	3	3	3
Dél-Dunántúl – Southern Transdanubia	5	10	11	14	14	15	15	16	19	19
Borsod-Abaúj-Zemplén	2	4	6	8	7	7	7	7	8	9
Heves	2	0	2	3	4	4	4	4	5	6
Nógrád	4	4	4	5	5	5	5	5	5	5
Észak-Magyarország – Northern Hungary	8	8	12	16	16	16	16	16	18	20
Hajdú-Bihar	0	1	5	10	11	11	10	10	10	10
Jász-Nagykun-Szolnok	1	3	2	2	2	4	4	4	4	4
Szabolcs-Szatmár-Bereg	4	6	5	5	7	7	7	7	7	7
Észak-Alföld – Northern Great Plain	5	10	12	17	20	22	21	21	21	21
Bács-Kiskun	4	4	7	10	8	7	8	8	9	9
Békés	3	5	6	8	6	6	6	6	6	5
Csongrád	0	3	3	4	3	4	4	4	4	5
Dél-Alföld – Southern Great Plain	7	12	16	22	17	17	18	18	19	19
Összesen – Total	48	81	100	128	125	131	131	136	144	148

1) 1990/1991-ben és 1999/2000-ben az intézmények száma szerepel a táblázatban. – In 1990/1991 and in 1999/2000 the number of institutions.

1. Feladatellátási helyek száma – Number of school-sites

Régió, megye – Regions	Tanév – School year									
	1990/1991	1999/2000	2000/2001 ^[c]	2001/2002	2002/2003	2003/2004	2004/2005	2005/2006	2006/2007	2007/2008
1.5. Gimnázium ¹⁾ – Secondary general schools ¹⁾										
Budapest	77	150	160	169	178	181	183	189	191	186
Pest	23	38	46	53	55	54	55	60	59	61
Közép-Magyarország	100	188	206	222	233	235	238	249	250	247
<i>– Central Hungary</i>										
Fejér	9	20	26	31	30	32	34	37	37	33
Komárom-Esztergom	10	16	19	21	23	22	23	23	24	23
Veszprém	11	18	21	24	26	26	24	24	23	23
Közép-Dunántúl	30	54	66	76	79	80	81	84	84	79
<i>– Central Transdanubia</i>										
Győr-Moson-Sopron	12	25	29	33	34	35	34	35	34	31
Vas	8	10	12	14	14	14	15	15	16	15
Zala	7	11	13	15	14	14	13	13	13	14
Nyugat-Dunántúl	27	46	54	62	62	63	62	63	63	60
<i>– Western Transdanubia</i>										
Baranya	13	21	20	20	23	24	25	24	24	28
Somogy	11	16	19	21	27	26	25	24	26	24
Tolna	9	14	16	17	18	18	18	17	21	22
Dél-Dunántúl	33	51	55	58	68	68	68	65	71	74
<i>– Southern Transdanubia</i>										
Borsod-Abaúj-Zemplén	19	29	30	29	30	29	32	32	42	53
Heves	8	13	17	20	21	23	21	21	22	20
Nógrád	6	10	14	17	15	16	16	18	17	15
Észak-Magyarország	33	52	61	66	66	68	69	71	81	88
<i>– Northern Hungary</i>										
Hajdú-Bihar	18	26	32	38	37	35	38	39	45	47
Jász-Nagykun-Szolnok	17	24	29	33	33	31	32	32	32	35
Szabolcs-Szatmár-Bereg	19	25	33	41	44	51	57	59	64	72
Észak-Alföld	54	75	94	112	114	117	127	130	141	154
<i>– Northern Great Plain</i>										
Bács-Kiskun	16	23	27	30	31	35	37	37	46	45
Békés	14	23	27	30	31	32	29	29	37	39
Csongrád	14	21	25	29	31	30	32	33	34	36
Dél-Alföld	44	67	79	89	93	97	98	99	117	120
<i>– Southern Great Plain</i>										
Összesen – Total	321	533	615	685	715	728	743	761	807	822

1) 1990/1991-ben és 1999/2000-ben az intézmények száma szerepel a táblázatban. – In 1990/1991 and in 1999/2000 the number of institutions.

1. Feladatellátási helyek száma – Number of school-sites

Régió, megye – Regions	Tanév – School year									
	1990/1991	1999/2000	2000/2001 ^[c]	2001/2002	2002/2003	2003/2004	2004/2005	2005/2006	2006/2007	2007/2008
1.6. Szakközépiskola ¹⁾ – Secondary vocational schools ¹⁾										
Budapest	100	154	168	182	186	197	197	201	204	189
Pest	35	51	53	54	55	56	57	61	62	61
Közép-Magyarország – Central Hungary	135	205	221	236	241	253	254	262	266	250
Fejér	21	34	37	40	41	36	36	35	44	46
Komárom-Esztergom	19	31	32	33	33	34	34	29	31	30
Veszprém	19	31	32	33	32	34	31	32	32	31
Közép-Dunántúl – Central Transdanubia	59	96	101	106	106	104	101	96	107	107
Győr-Moson-Sopron	30	37	46	55	50	41	41	43	41	42
Vas	17	20	23	25	26	25	27	28	27	26
Zala	15	23	25	26	24	24	24	26	25	26
Nyugat-Dunántúl – Western Transdanubia	62	80	94	106	100	90	92	97	93	94
Baranya	17	29	30	31	33	32	34	33	35	35
Somogy	22	29	33	36	37	38	38	40	39	37
Tolna	13	19	19	19	20	18	21	22	22	22
Dél-Dunántúl – Southern Transdanubia	52	77	82	86	90	88	93	95	96	94
Borsod-Abaúj-Zemplén	34	48	52	55	52	54	53	58	59	64
Heves	18	23	27	30	28	29	28	29	28	27
Nógrád	12	18	19	20	19	20	18	17	17	16
Észak-Magyarország – Northern Hungary	64	89	98	105	99	103	99	104	104	107
Hajdú-Bihar	18	39	42	45	43	48	51	53	54	57
Jász-Nagykun-Szolnok	25	37	38	39	40	41	40	40	40	38
Szabolcs-Szatmár-Bereg	21	32	36	40	45	49	55	59	63	62
Észak-Alföld – Northern Great Plain	64	108	116	124	128	138	146	152	157	157
Bács-Kiskun	24	35	43	50	44	42	42	44	47	49
Békés	25	36	36	36	34	34	34	32	33	41
Csongrád	28	36	39	42	44	42	48	49	53	56
Dél-Alföld – Southern Great Plain	77	107	118	128	122	118	124	125	133	146
Összesen – Total	513	762	830	891	886	894	909	931	956	955

1) 1990/1991-ben és 1999/2000-ben az intézmények száma szerepel a táblázatban. – In 1990/1991 and in 1999/2000 the number of institutions.

2. Óvodás gyermekek, tanulók a nappali és a felnőttoktatásban – Number of pupils/students in full-time and part-time education together

Régió, megye – Regions	Tanév – School year									
	1990/1991	1999/2000	2000/2001 ^(c)	2001/2002	2002/2003	2003/2004	2004/2005	2005/2006	2006/2007	2007/2008
2.1. Óvoda ¹⁾ – Kindergartens ¹⁾										
Budapest	61 110	54 335	51 000	49 376	48 483	47 897	47 813	48 329	49 335	49 692
Pest	37 367	40 186	39 600	39 105	38 589	39 115	39 686	40 456	41 291	41 901
Közép-Magyarország	98 477	94 521	90 600	88 481	87 072	87 012	87 499	88 785	90 626	91 593
<i>– Central Hungary</i>										
Fejér	17 754	16 282	15 400	14 713	14 217	13 847	13 949	13 818	13 962	13 906
Komárom-Esztergom	12 894	11 944	11 600	11 147	10 699	10 432	10 299	10 324	10 347	10 261
Veszprém	15 664	13 536	12 900	12 364	11 643	11 250	10 962	10 868	11 034	10 911
Közép-Dunántúl	46 312	41 762	39 900	38 224	36 559	35 529	35 210	35 010	35 343	35 078
<i>– Central Transdanubia</i>										
Győr-Moson-Sopron	16 696	15 347	14 800	14 087	13 577	13 569	13 563	13 610	13 827	13 968
Vas	10 033	9 570	9 100	8 781	8 245	8 034	7 980	7 886	7 972	7 780
Zala	11 327	9 744	9 400	9 114	8 721	8 400	8 277	8 113	8 208	8 034
Nyugat-Dunántúl	38 056	34 661	33 300	31 982	30 543	30 003	29 820	29 609	30 007	29 782
<i>– Western Transdanubia</i>										
Baranya	15 078	14 221	13 700	13 080	12 622	12 441	12 375	12 285	12 178	11 748
Somogy	13 202	12 433	12 000	11 561	11 179	11 112	10 982	10 891	10 486	10 328
Tolna	11 162	9 318	9 100	8 823	8 404	8 246	7 993	7 941	8 207	7 761
Dél-Dunántúl	39 442	35 972	34 800	33 464	32 205	31 799	31 350	31 117	30 871	29 837
<i>– Southern Transdanubia</i>										
Borsod-Abaúj-Zemplén	29 282	27 950	27 100	26 447	25 849	25 783	25 474	25 193	25 204	24 751
Heves	12 315	11 479	11 200	11 018	10 576	10 811	10 607	10 641	10 513	9 934
Nógrád	8 478	7 952	7 600	7 247	6 987	6 885	6 924	6 872	6 883	6 872
Észak-Magyarország	50 075	47 381	45 900	44 712	43 412	43 479	43 005	42 706	42 600	41 557
<i>– Northern Hungary</i>										
Hajdú-Bihar	23 613	22 850	22 000	21 329	20 308	20 110	20 028	20 189	19 815	19 490
Jász-Nagykun-Szolnok	17 498	15 762	15 100	14 537	14 022	13 845	13 763	13 759	13 684	13 457
Szabolcs-Szatmár-Bereg	23 976	23 912	23 700	23 613	23 520	22 991	22 603	22 194	21 976	21 518
Észak-Alföld	65 087	62 524	60 800	59 479	57 850	56 946	56 394	56 142	55 475	54 465
<i>– Northern Great Plain</i>										
Bács-Kiskun	21 067	19 726	18 900	18 257	17 395	17 052	17 170	17 369	17 246	16 919
Békés	16 016	14 543	13 800	13 182	12 772	12 303	11 982	12 352	11 897	11 470
Csongrád	16 597	15 781	15 100	14 504	13 899	13 385	13 569	13 515	13 579	13 257
Dél-Alföld	53 680	50 050	47 800	45 943	44 066	42 740	42 721	43 236	42 722	41 646
<i>– Southern Great Plain</i>										
Összesen – Total	391 129	366 871	353 100	342 285	331 707	327 508	325 999	326 605	327 644	323 958

1) Az 1990/1991. tanévben a gyógypedagógiai intézményekben további 821 óvodás gyermeket neveltek – In 1990/1991 in addition 821 pupils in kindergartens are educated in institutions for students with special educational needs.

2. Óvodás gyermekek, tanulók a nappali és a felnőttoktatásban – Number of pupils/students in full-time and part-time education together

Régió, megye – Regions	Tanév – School year									
	1990/1991	1999/2000	2000/2001 ^(c)	2001/2002	2002/2003	2003/2004	2004/2005	2005/2006	2006/2007	2007/2008
2.2. Általános iskola – Primary (general) schools										
Budapest	193 590	137 743	133 650	129 517	126 588	123 082	120 122	116 917	113 214	109991
Pest	110 069	99 982	101 230	102 477	102 776	102 686	101 324	99 686	97 480	96716
Közép-Magyarország	303 659	237 725	234 880	231 994	229 364	225 768	221 446	216 603	210 694	206 707
<i>– Central Hungary</i>										
Fejér	51 865	44 079	43 580	42 836	42 280	40 997	39 580	37 869	35 982	34567
Komárom-Esztergom	37 309	31 150	30 870	30 575	29 844	29 048	28 226	27 202	26 163	25234
Veszprém	47 095	36 810	36 040	35 267	34 737	33 268	32 090	30 801	29 279	28231
Közép-Dunántúl	136 269	112 039	110 490	108 678	106 861	103 313	99 896	95 872	91 424	88 032
<i>– Central Transdanubia</i>										
Győr-Moson-Sopron	51 424	39 960	39 160	38 329	38 102	37 801	36 941	35 650	34 493	33598
Vas	31 585	25 132	24 860	24 585	24 213	23 617	22 870	21 865	21 057	20163
Zala	35 438	27 725	27 090	26 449	26 004	25 258	24 376	23 502	22 440	21641
Nyugat-Dunántúl	118 447	92 817	91 110	89 363	88 319	86 676	84 187	81 017	77 990	75 402
<i>– Western Transdanubia</i>										
Baranya	46 133	38 457	38 000	37 502	36 773	35 606	34 478	33 451	31 952	32938
Somogy	38 438	32 404	32 110	31 763	31 374	30 681	30 000	28 855	27 886	27696
Tolna	29 793	24 621	24 050	23 480	22 981	22 345	21 716	20 701	19 551	18799
Dél-Dunántúl	114 364	95 482	94 160	92 745	91 128	88 632	86 194	83 007	79 389	79 433
<i>– Southern Transdanubia</i>										
Borsod-Abaúj-Zemplén	93 220	81 010	80 000	78 657	77 674	75 511	74 962	71 419	69 159	67612
Heves	37 373	30 553	30 250	29 852	29 244	28 775	28 346	27 716	26 921	25652
Nógrád	25 453	20 815	20 730	20 668	20 249	19 745	19 218	18 701	17 848	17369
Észak-Magyarország	156 046	132 378	130 980	129 177	127 167	124 031	122 526	117 836	113 928	110 633
<i>– Northern Hungary</i>										
Hajdú-Bihar	67 061	59 576	58 700	57 757	57 449	56 163	54 565	52 939	50 511	50102
Jász-Nagykun-Szolnok	51 245	42 760	42 370	41 932	41 149	40 081	39 012	37 491	36 932	35016
Szabolcs-Szatmár-Bereg	75 221	67 185	66 380	65 576	64 661	64 197	63 048	61 756	60 124	59178
Észak-Alföld	193 527	169 521	167 450	165 265	163 259	160 441	156 625	152 186	147 567	144 296
<i>– Northern Great Plain</i>										
Bács-Kiskun	62 534	54 878	54 400	53 492	52 700	51 361	49 638	48 044	45 721	44278
Békés	45 475	38 322	37 850	37 281	36 040	35 054	33 723	32 369	31 140	30002
Csongrád	47 291	39 739	39 470	39 042	38 333	37 683	36 316	34 924	33 409	32622
Dél-Alföld	155 300	132 939	131 720	129 815	127 073	124 098	119 677	115 337	110 270	106 902
<i>– Southern Great Plain</i>										
Összesen – Total	1 177 612	972 901	960 790	947 037	933 171	912 959	890 551	861 858	831 262	811 405

2. Óvodás gyermekek, tanulók a nappali és a felnőttoktatásban – Number of pupils/students in full-time and part-time education together

Régió, megye – Regions	Tanév – School year									
	1990/1991	1999/2000	2000/2001 ^(c)	2001/2002	2002/2003	2003/2004	2004/2005	2005/2006	2006/2007	2007/2008
2.3. Szakiskola – Vocational schools										
Budapest	42 804	15 494	15 880	16 268	15 839	15 895	15 072	15 227	14 117	14518
Pest	13 291	7 445	7 600	7 767	7 938	7 731	7 512	7 501	7 420	7561
Közép-Magyarország	56 095	22 939	23 480	24 035	23 777	23 626	22 584	22 728	21 537	22 079
<i>– Central Hungary</i>										
Fejér	8 944	4 940	5 200	5 480	5 812	5 653	5 728	5 854	6 003	5961
Komárom-Esztergom	8 158	4 166	4 360	4 547	4 662	4 628	4 588	4 710	4 451	4911
Veszprém	9 005	5 624	5 720	5 819	5 746	5 756	5 972	5 881	5 469	5810
Közép-Dunántúl	26 107	14 730	15 280	15 846	16 220	16 037	16 288	16 445	15 923	16 682
<i>– Central Transdanubia</i>										
Győr-Moson-Sopron	8 975	5 684	5 840	6 004	6 042	5 984	5 915	5 736	5 449	5651
Vas	6 302	3 407	3 485	3 582	3 328	3 258	3 255	3 149	3 094	3121
Zala	6 605	3 396	3 590	3 790	3 741	3 657	3 651	3 507	3 621	3902
Nyugat-Dunántúl	21 882	12 487	12 915	13 376	13 111	12 899	12 821	12 392	12 164	12 674
<i>– Western Transdanubia</i>										
Baranya	9 271	4 413	4 700	5 094	5 203	5 209	5 375	5 266	4 994	5119
Somogy	7 752	4 748	5 100	5 515	5 324	5 286	5 342	5 286	5 434	5717
Tolna	5 575	3 699	3 980	4 284	4 006	4 202	4 380	4 373	4 306	4337
Dél-Dunántúl	22 598	12 860	13 780	14 893	14 533	14 697	15 097	14 925	14 734	15 173
<i>– Southern Transdanubia</i>										
Borsod-Abaúj-Zemplén	17 482	9 093	9 555	10 016	10 198	10 186	10 317	10 157	10 050	10826
Heves	8 215	4 227	4 540	4 862	4 676	4 683	4 683	4 746	4 720	4935
Nógrád	4 106	2 408	2 170	1 935	2 241	2 317	2 618	2 491	2 405	2325
Észak-Magyarország	29 803	15 728	16 265	16 813	17 115	17 186	17 618	17 394	17 175	18 086
<i>– Northern Hungary</i>										
Hajdú-Bihar	12 252	7 404	7 500	7 621	7 625	7 691	7 842	7 791	7 792	7918
Jász-Nagykun-Szolnok	9 739	5 866	6 130	6 401	6 437	6 554	6 524	6 597	6 582	6834
Szabolcs-Szatmár-Bereg	12 001	8 039	8 350	8 668	8 546	8 377	8 376	8 344	8 659	9254
Észak-Alföld	33 992	21 309	21 980	22 690	22 608	22 622	22 742	22 732	23 033	24 006
<i>– Northern Great Plain</i>										
Bács-Kiskun	13 004	6 855	6 900	7 139	7 525	7 778	7 902	7 830	7 970	8071
Békés	9 246	5 609	5 900	6 213	6 061	6 066	6 089	5 938	5 629	5583
Csongrád	9 477	4 521	4 900	5 362	5 818	5 762	5 767	5 827	6 301	6712
Dél-Alföld	31 727	16 985	17 700	18 714	19 404	19 606	19 758	19 595	19 900	20 366
<i>– Southern Great Plain</i>										
Összesen – Total	222 204	117 038	121 400	126 367	126 768	126 673	126 908	126 211	124 466	129 066

2. Óvodás gyermekek, tanulók a nappali és a felnőttoktatásban – Number of pupils/students in full-time and part-time education together

Régió, megye – Regions	Tanév – School year									
	1990/1991	1999/2000	2000/2001 ^(c)	2001/2002	2002/2003	2003/2004	2004/2005	2005/2006	2006/2007	2007/2008
2.4. Speciális szakiskola ¹⁾ – Special vocational schools ¹⁾										
Budapest	904	1 652	1 500	1 494	1 482	1 592	1 511	1 556	1 962	1 883
Pest	143	182	240	379	465	485	487	540	556	588
Közép-Magyarország	1 047	1 834	1 740	1 873	1 947	2 077	1 998	2 096	2 518	2 471
<i>– Central Hungary</i>										
Fejér	102	112	240	343	347	402	436	451	461	527
Komárom-Esztergom	163	199	250	303	373	422	446	442	416	422
Veszprém	148	181	270	418	463	470	510	579	552	535
Közép-Dunántúl	413	492	760	1 064	1 183	1 294	1 392	1 472	1 429	1 484
<i>– Central Transdanubia</i>										
Győr-Moson-Sopron	79	273	300	377	380	424	448	512	553	605
Vas	32	148	160	208	226	283	306	307	330	328
Zala	85	199	190	210	220	240	296	305	304	312
Nyugat-Dunántúl	196	620	650	795	826	947	1 050	1 124	1 187	1 245
<i>– Western Transdanubia</i>										
Baranya	101	221	250	375	399	446	414	507	545	516
Somogy	119	86	110	177	226	299	316	333	322	395
Tolna	27	30	45	68	93	109	119	119	122	136
Dél-Dunántúl	247	337	405	620	718	854	849	959	989	1 047
<i>– Southern Transdanubia</i>										
Borsod-Abaúj-Zemplén	28	136	220	361	318	424	326	328	433	420
Heves	47	0	40	60	112	134	145	160	145	183
Nógrád	112	49	80	158	212	205	204	231	243	239
Észak-Magyarország	187	185	340	579	642	763	675	719	821	842
<i>– Northern Hungary</i>										
Hajdú-Bihar	0	21	100	292	324	393	397	385	410	396
Jász-Nagykun-Szolnok	84	100	85	86	109	210	238	238	252	223
Szabolcs-Szatmár-Bereg	130	309	300	300	469	491	544	506	541	572
Észak-Alföld	214	430	485	678	902	1 094	1 179	1 129	1 203	1 191
<i>– Northern Great Plain</i>										
Bács-Kiskun	189	305	350	467	507	520	591	614	672	713
Békés	158	272	300	381	363	419	424	433	454	448
Csongrád	0	167	170	174	112	179	211	251	290	332
Dél-Alföld	347	744	820	1 022	982	1 118	1 226	1 298	1 416	1 493
<i>– Southern Great Plain</i>										
Összesen – Total	2 651	4 642	5 200	6 631	7 200	8 147	8 369	8 797	9 563	9 773

1) 1990/91-ben további 501 munkára felkészítő osztályba járó tanuló tanult a speciális szakiskolákban – In 1990/91 in addition 501 students in classes of preparatory for work attended the special vocational schools.

2. Óvodás gyermekek, tanulók a nappali és a felnőttoktatásban – Number of pupils/students in full-time and part-time education together

Régió, megye – Regions	Tanév – School year									
	1990/1991	1999/2000	2000/2001 ^(c)	2001/2002	2002/2003	2003/2004	2004/2005	2005/2006	2006/2007	2007/2008
2.5. Gimnázium – Secondary general schools										
Budapest	40 250	55 350	57 290	59 356	60 243	61 108	60992	61 552	61 144	59280
Pest	7 354	20 828	19 150	16 100	16 805	17 094	17148	18 006	18155	17981
Közép-Magyarország	47 604	76 178	76 440	75 456	77 048	78 202	78 140	79 558	79 299	77 261
<i>– Central Hungary</i>										
Fejér	4 246	6 278	6 920	7 661	8 473	8 931	8909	8 961	8950	8656
Komárom-Esztergom	4 137	6 267	6 510	6 795	7 201	7 444	7230	7 503	7584	7333
Veszprém	4 336	6 444	6 910	7 593	7 997	7 832	7765	7 881	7994	7708
Közép-Dunántúl	12 719	18 989	20 340	22 049	23 671	24 207	23 904	24 345	24 528	23 697
<i>– Central Transdanubia</i>										
Győr-Moson-Sopron	5 645	9 042	9 800	10 700	11 131	11 477	11255	11 318	11268	10724
Vas	3 031	4 227	4 295	4 411	4 524	4 696	4769	4 883	4971	4870
Zala	3 566	4 621	4 820	5 201	5 195	5 237	5313	5 193	5314	5303
Nyugat-Dunántúl	12 242	17 890	18 915	20 312	20 850	21 410	21 337	21 394	21 553	20 897
<i>– Western Transdanubia</i>										
Baranya	6 090	8 997	9 130	9 301	9 566	9 865	9921	10 096	10256	11442
Somogy	3 576	4 663	4 970	5 350	6 343	6 450	6434	6 610	6514	6288
Tolna	3 097	4 959	5 050	5 160	5 360	5 471	5363	5 409	5585	5653
Dél-Dunántúl	12 763	18 619	19 150	19 811	21 269	21 786	21 718	22 115	22 355	23 383
<i>– Southern Transdanubia</i>										
Borsod-Abaúj-Zemplén	10 470	13 725	14 000	14 400	14 293	14 363	14516	14 828	15359	15518
Heves	3 964	5 377	5 560	5 807	6 083	6 480	6476	6 540	6470	6314
Nógrád	2 669	3 565	3 610	3 684	3 834	4 029	3871	4 132	4240	4023
Észak-Magyarország	17 103	22 667	23 170	23 891	24 210	24 872	24 863	25 500	26 069	25 855
<i>– Northern Hungary</i>										
Hajdú-Bihar	9 453	11 742	12 210	13 047	13 162	13 489	13395	13 903	14361	14473
Jász-Nagykun-Szolnok	5 021	6 950	7 250	7 617	8 221	8 395	8404	8 557	8536	8361
Szabolcs-Szatmár-Bereg	7 871	10 742	12 050	13 695	14 713	15 954	15840	16 676	16629	16555
Észak-Alföld	22 345	29 434	31 510	34 359	36 096	37 838	37 639	39 136	39 526	39 389
<i>– Northern Great Plain</i>										
Bács-Kiskun	6 764	9 032	9 425	10 046	10 651	11 588	11914	12 345	13047	12839
Békés	4 592	7 380	7 920	8 634	9 211	9 611	9532	9 467	10009	9961
Csongrád	6 115	8 381	8 630	8 916	9 393	9 572	9803	10 018	9881	9870
Dél-Alföld	17 471	24 793	25 975	27 596	29 255	30 771	31 249	31 830	32 937	32 670
<i>– Southern Great Plain</i>										
Összesen – Total	142 247	208 570	215 500	223 474	232 399	239 086	238 850	243 878	246 267	243 152

2. Óvodás gyermekek, tanulók a nappali és a felnőttoktatásban – Number of pupils/students in full-time and part-time education together

Régió, megye – Regions	Tanév – School year									
	1990/1991	1999/2000	2000/2001 ^(c)	2001/2002	2002/2003	2003/2004	2004/2005	2005/2006	2006/2007	2007/2008
2.6. Szakközépiskola – Secondary vocational schools										
Budapest	60 772	70 617	69 685	68 875	67 911	71 022	68942	67 320	69549	66583
Pest	9 326	15 070	15 030	15 084	14 735	15 017	15525	15 529	15793	15669
Közép-Magyarország	70 098	85 687	84 715	83 959	82 646	86 039	84 467	82 849	85 342	82 252
<i>– Central Hungary</i>										
Fejér	9 434	13 093	13 755	14 360	13 083	12 937	12846	12 555	12536	13080
Komárom-Esztergom	5 791	8 845	8 645	8 501	7 999	8 043	8060	7 529	7428	7041
Veszprém	7 032	10 438	9 615	9 534	9 473	9 837	9182	9 169	9183	8959
Közép-Dunántúl	22 257	32 376	32 015	32 395	30 555	30 817	30 088	29 253	29 147	29 080
<i>– Central Transdanubia</i>										
Győr-Moson-Sopron	11 737	13 338	12 970	12 620	12 538	12 367	12189	11 929	12337	12507
Vas	6 331	7 367	7 455	7 596	7 898	7 992	8165	8 000	8154	7897
Zala	6 833	10 129	10 225	10 182	9 860	9 772	9672	9 807	9481	8966
Nyugat-Dunántúl	24 901	30 834	30 650	30 398	30 296	30 131	30 026	29 736	29 972	29 370
<i>– Western Transdanubia</i>										
Baranya	7 129	10 777	10 545	10 447	10 446	10 936	10797	10 590	10668	10613
Somogy	6 199	9 143	9 235	9 285	8 746	8 728	9115	8 886	8851	8504
Tolna	4 259	6 639	6 305	6 085	6 146	5 927	5896	6 048	5994	5993
Dél-Dunántúl	17 587	26 559	26 085	25 817	25 338	25 591	25 808	25 524	25 513	25 110
<i>– Southern Transdanubia</i>										
Borsod-Abaúj-Zemplén	15 460	22 765	22 705	22 695	22 361	22 556	22709	22 943	22388	21890
Heves	7 288	10 193	10 135	10 155	10 059	10 522	10106	10 169	9872	9484
Nógrád	3 698	5 070	5 075	5 054	5 131	5 188	4848	4 617	4523	4436
Észak-Magyarország	26 446	38 028	37 915	37 904	37 551	38 266	37 663	37 729	36 783	35 810
<i>– Northern Hungary</i>										
Hajdú-Bihar	10 665	15 899	16 245	16 542	16 545	17 200	17258	17 063	16575	16344
Jász-Nagykun-Szolnok	8 808	12 314	12 110	11 916	11 426	11 552	11468	11 384	11091	10695
Szabolcs-Szatmár-Bereg	8 794	14 586	14 270	14 046	14 167	14 138	14048	14 051	14111	13905
Észak-Alföld	28 267	42 799	42 625	42 504	42 138	42 890	42 774	42 498	41 777	40 944
<i>– Northern Great Plain</i>										
Bács-Kiskun	8 412	14 545	14 595	14 724	13 734	13 501	13647	13 630	13676	13744
Békés	7 787	10 647	10 175	9 648	9 695	9 331	9357	9 290	9391	9514
Csongrád	12 032	15 278	15 225	15 297	15 121	15 739	16309	16 781	16555	16074
Dél-Alföld	28 231	40 470	39 995	39 669	38 550	38 571	39 313	39 701	39 622	39 332
<i>– Southern Great Plain</i>										
Összesen – Total	217 787	296 753	294 000	292 646	287 074	292 305	290 139	287 290	288 156	281 898

3. Óvodás gyermekek, tanulók a nappali rendszerű oktatásban – Number of pupils/students in full-time education

Régió, megye – Regions	Tanév – School year									
	1990/1991	1999/2000	2000/2001 ^(c)	2001/2002	2002/2003	2003/2004	2004/2005	2005/2006	2006/2007	2007/2008
3.1. Óvoda ¹⁾ – Kindergartens ¹⁾										
Budapest	61 110	54 335	51 000	49 376	48 483	47 897	47 813	48 329	49335	49692
Pest	37 367	40 186	39 600	39 105	38 589	39 115	39 686	40 456	41291	41901
Közép-Magyarország	98 477	94 521	90 600	88 481	87 072	87 012	87 499	88 785	90 626	91 593
<i>– Central Hungary</i>										
Fejér	17 754	16 282	15 400	14 713	14 217	13 847	13 949	13 818	13962	13906
Komárom-Esztergom	12 894	11 944	11 600	11 147	10 699	10 432	10 299	10 324	10347	10261
Veszprém	15 664	13 536	12 900	12 364	11 643	11 250	10 962	10 868	11034	10911
Közép-Dunántúl	46 312	41 762	39 900	38 224	36 559	35 529	35 210	35 010	35 343	35 078
<i>– Central Transdanubia</i>										
Győr-Moson-Sopron	16 696	15 347	14 800	14 087	13 577	13 569	13 563	13 610	13827	13968
Vas	10 033	9 570	9 100	8 781	8 245	8 034	7 980	7 886	7972	7780
Zala	11 327	9 744	9 400	9 114	8 721	8 400	8 277	8 113	8208	8034
Nyugat-Dunántúl	38 056	34 661	33 300	31 982	30 543	30 003	29 820	29 609	30 007	29 782
<i>– Western Transdanubia</i>										
Baranya	15 078	14 221	13 700	13 080	12 622	12 441	12 375	12 285	12178	11748
Somogy	13 202	12 433	12 000	11 561	11 179	11 112	10 982	10 891	10486	10328
Tolna	11 162	9 318	9 100	8 823	8 404	8 246	7 993	7 941	8207	7761
Dél-Dunántúl	39 442	35 972	34 800	33 464	32 205	31 799	31 350	31 117	30 871	29 837
<i>– Southern Transdanubia</i>										
Borsod-Abaúj-Zemplén	29 282	27 950	27 100	26 447	25 849	25 783	25 474	25 193	25204	24751
Heves	12 315	11 479	11 200	11 018	10 576	10 811	10 607	10 641	10513	9934
Nógrád	8 478	7 952	7 600	7 247	6 987	6 885	6 924	6 872	6883	6872
Észak-Magyarország	50 075	47 381	45 900	44 712	43 412	43 479	43 005	42 706	42 600	41 557
<i>– Northern Hungary</i>										
Hajdú-Bihar	23 613	22 850	22 000	21 329	20 308	20 110	20 028	20 189	19815	19490
Jász-Nagykun-Szolnok	17 498	15 762	15 100	14 537	14 022	13 845	13 763	13 759	13684	13457
Szabolcs-Szatmár-Bereg	23 976	23 912	23 700	23 613	23 520	22 991	22 603	22 194	21976	21518
Észak-Alföld	65 087	62 524	60 800	59 479	57 850	56 946	56 394	56 142	55 475	54 465
<i>– Northern Great Plain</i>										
Bács-Kiskun	21 067	19 726	18 900	18 257	17 395	17 052	17 170	17 369	17246	16919
Békés	16 016	14 543	13 800	13 182	12 772	12 303	11 982	12 352	11897	11470
Csongrád	16 597	15 781	15 100	14 504	13 899	13 385	13 569	13 515	13579	13257
Dél-Alföld	53 680	50 050	47 800	45 943	44 066	42 740	42 721	43 236	42 722	41 646
<i>– Southern Great Plain</i>										
Összesen – Total	391 129	366 871	353 100	342 285	331 707	327 508	325 999	326 605	327 644	323 958

1) Az 1990/1991. tanévben a gyógypedagógiai intézményekben további 821 óvodás gyermeket neveltek. – In 1990/1991 in addition 821 pupils in kindergartens are educated in institutions for students with special educational needs.

3. Óvodás gyermekek, tanulók a nappali rendszerű oktatásban – Number of pupils/students in full-time education

Régió, megye – Regions	Tanév – School year									
	1990/1991	1999/2000	2000/2001 ^(c)	2001/2002	2002/2003	2003/2004	2004/2005	2005/2006	2006/2007	2007/2008
3.2. Általános iskola – Primary (general) schools										
Budapest	191 018	137 260	130 445	128 950	126 055	122 572	119 645	116 433	112 804	109 519
Pest	109 039	99 606	101 920	101 968	102 288	102 087	101 033	99 306	97 197	96 461
Közép-Magyarország	300 057	236 866	232 365	230 918	228 343	224 659	220 678	215 739	210 001	205 980
<i>– Central Hungary</i>										
Fejér	51 335	43 593	43 150	42 406	41 859	40 517	39 126	37 480	35 633	34 243
Komárom-Esztergom	36 771	31 011	30 735	30 468	29 742	28 936	28 120	27 158	26 092	25 163
Veszprém	46 693	36 719	36 035	35 235	34 708	33 268	32 090	30 775	29 227	28 212
Közép-Dunántúl	134 799	111 323	109 920	108 109	106 309	102 721	99 336	95 413	90 952	87 618
<i>– Central Transdanubia</i>										
Győr-Moson-Sopron	50 817	39 841	38 870	38 282	38 082	37 688	36 845	35 543	34 400	33 515
Vas	31 322	25 002	24 915	24 569	24 148	23 558	22 817	21 822	21 019	20 129
Zala	35 246	27 653	27 160	26 407	25 946	25 211	24 346	23 475	22 411	21 621
Nyugat-Dunántúl	117 385	92 496	90 945	89 258	88 176	86 457	84 008	80 840	77 830	75 265
<i>– Western Transdanubia</i>										
Baranya	45 696	38 160	37 810	37 228	36 494	35 389	34 281	33 315	31 846	32 888
Somogy	38 353	32 404	32 280	31 763	31 374	30 681	30 000	28 855	27 886	27 696
Tolna	29 624	24 621	24 250	23 466	22 971	22 345	21 716	20 696	19 551	18 799
Dél-Dunántúl	113 673	95 185	94 340	92 457	90 839	88 415	85 997	82 866	79 283	79 383
<i>– Southern Transdanubia</i>										
Borsod-Abaúj-Zemplén	92 070	80 788	79 960	78 461	77 537	75 321	74 786	71 314	68 973	67 416
Heves	37 071	30 500	30 240	29 797	29 177	28 679	28 272	27 671	26 873	25 623
Nógrád	25 205	20 688	20 540	20 541	20 115	19 624	19 086	18 536	17 682	17 179
Észak-Magyarország	154 346	131 976	130 740	128 799	126 829	123 624	122 144	117 521	113 528	110 218
<i>– Northern Hungary</i>										
Hajdú-Bihar	66 257	59 463	58 860	57 655	57 298	56 015	54 465	52 862	50 440	50 025
Jász-Nagykun-Szolnok	50 769	42 569	42 360	41 832	41 126	40 054	38 994	37 460	36 910	35 004
Szabolcs-Szatmár-Bereg	74 906	67 160	66 870	65 558	64 661	64 126	62 906	61 623	59 981	59 012
Észak-Alföld	191 932	169 192	168 090	165 045	163 085	160 195	156 365	151 945	147 331	144 041
<i>– Northern Great Plain</i>										
Bács-Kiskun	61 911	54 760	54 100	53 396	52 494	51 163	49 412	47 862	45 589	44 150
Békés	45 173	38 313	37 910	37 281	36 022	35 042	33 706	32 369	31 140	30 002
Csongrád	46 800	39 644	39 440	38 981	38 289	37 493	36 139	34 760	33 289	32 503
Dél-Alföld	153 884	132 717	131 450	129 658	126 805	123 698	119 257	114 991	110 018	106 655
<i>– Southern Great Plain</i>										
Összesen – Total	1 166 076	969 755	957 850	944 244	930 386	909 769	887 785	859 315	828 943	809 160

3. Óvodás gyermekek, tanulók a nappali rendszerű oktatásban – Number of pupils/students in full-time education

Régió, megye – Regions	Tanév – School year									
	1990/1991	1999/2000	2000/2001 ^(a)	2001/2002	2002/2003	2003/2004	2004/2005	2005/2006	2006/2007	2007/2008
3.3. Szakiskola – Vocational schools										
Budapest	42 804	15 494	15 380	15 256	14 947	15 060	14 247	14 416	13 373	13478
Pest	13 291	7 445	7 580	7 728	7 898	7 660	7 484	7 331	7 291	7396
Közép-Magyarország	56 095	22 939	22 960	22 984	22 845	22 720	21 731	21 747	20 664	20 874
<i>– Central Hungary</i>										
Fejér	8 944	4 940	5 120	5 317	5 442	5 653	5 694	5 854	5 821	5749
Komárom-Esztergom	8 158	4 166	4 360	4 523	4 662	4 628	4 577	4 658	4 425	4872
Veszprém	9 005	5 624	5 700	5 778	5 619	5 676	5 870	5 697	5 373	5662
Közép-Dunántúl	26 107	14 730	15 180	15 618	15 723	15 957	16 141	16 209	15 619	16 283
<i>– Central Transdanubia</i>										
Győr-Moson-Sopron	8 975	5 684	5 820	5 968	6 042	5 911	5 803	5 632	5 322	5593
Vas	6 302	3 407	3 425	3 449	3 328	3 258	3 255	3 149	3 094	3121
Zala	6 605	3 396	3 560	3 734	3 691	3 639	3 607	3 478	3 603	3888
Nyugat-Dunántúl	21 882	12 487	12 805	13 151	13 061	12 808	12 665	12 259	12 019	12 602
<i>– Western Transdanubia</i>										
Baranya	9 271	4 413	4 660	5 008	4 956	4 981	5 159	5 056	4 867	4912
Somogy	7 752	4 748	5 020	5 362	5 120	5 100	5 121	5 137	5 197	5250
Tolna	5 575	3 699	3 920	4 170	3 878	4 118	4 235	4 227	4 209	4236
Dél-Dunántúl	22 598	12 860	13 600	14 540	13 954	14 199	14 515	14 420	14 273	14 398
<i>– Southern Transdanubia</i>										
Borsod-Abaúj-Zemplén	17 482	9 093	9 535	9 973	10 174	10 117	10 264	10 049	9 946	10382
Heves	8 215	4 227	4 540	4 862	4 651	4 641	4 639	4 695	4 699	4916
Nógrád	4 106	2 408	2 170	1 935	2 222	2 302	2 570	2 445	2 356	2295
Észak-Magyarország	29 803	15 728	16 245	16 770	17 047	17 060	17 473	17 189	17 001	17 593
<i>– Northern Hungary</i>										
Hajdú-Bihar	12 252	7 404	7 500	7 611	7 473	7 457	7 657	7 622	7 509	7716
Jász-Nagykun-Szolnok	9 739	5 866	6 100	6 332	6 362	6 420	6 479	6 427	6 404	6687
Szabolcs-Szatmár-Bereg	12 001	8 039	8 330	8 619	8 478	8 280	8 077	7 942	7 878	8569
Észak-Alföld	33 992	21 309	21 930	22 562	22 313	22 157	22 213	21 991	21 791	22 972
<i>– Northern Great Plain</i>										
Bács-Kiskun	13 004	6 855	6 940	7 018	7 449	7 657	7 775	7 693	7 587	7751
Békés	9 246	5 609	5 770	5 946	5 566	5 515	5 524	5 416	5 240	5363
Csongrád	9 477	4 521	4 900	5 362	5 383	5 384	5 366	5 238	5 443	5356
Dél-Alföld	31 727	16 985	17 610	18 326	18 398	18 556	18 665	18 347	18 270	18 470
<i>– Southern Great Plain</i>										
Összesen – Total	222 204	117 038	120 330	123 951	123 341	123 457	123 403	122 162	119 637	123 192

3. Óvodás gyermekek, tanulók a nappali rendszerű oktatásban – Number of pupils/students in full-time education

Régió, megye – <i>Regions</i>	Tanév – <i>School year</i>									
	1990/1991	1999/2000	2000/2001 ^(c)	2001/2002	2002/2003	2003/2004	2004/2005	2005/2006	2006/2007	2007/2008
3.4. Speciális szakiskola ¹⁾ – <i>Special vocational schools ¹⁾</i>										
Budapest	904	1 652	1 500	1 457	1 482	1 592	1 511	1 556	1 962	1 883
Pest	143	182	240	379	465	485	487	540	556	588
Közép-Magyarország	1 047	1 834	1 740	1 836	1 947	2 077	1 998	2 096	2 518	2 471
<i>– Central Hungary</i>										
Fejér	102	112	240	343	347	402	436	451	461	527
Komárom-Esztergom	163	199	250	303	373	422	446	442	416	422
Veszprém	148	181	270	418	463	470	510	579	552	535
Közép-Dunántúl	413	492	760	1 064	1 183	1 294	1 392	1 472	1 429	1 484
<i>– Central Transdanubia</i>										
Győr-Moson-Sopron	79	273	300	377	380	424	448	512	553	605
Vas	32	148	160	208	226	283	306	307	330	328
Zala	85	199	190	210	220	240	296	305	304	312
Nyugat-Dunántúl	196	620	650	795	826	947	1 050	1 124	1 187	1 245
<i>– Western Transdanubia</i>										
Baranya	101	221	250	375	399	446	414	507	545	516
Somogy	119	86	110	177	226	299	316	333	322	395
Tolna	27	30	45	68	93	109	119	119	122	136
Dél-Dunántúl	247	337	405	620	718	854	849	959	989	1 047
<i>– Southern Transdanubia</i>										
Borsod-Abaúj-Zemplén	28	136	220	361	318	424	326	328	433	420
Heves	47	0	40	60	112	134	145	160	145	183
Nógrád	112	49	80	158	212	205	204	231	243	239
Észak-Magyarország	187	185	340	579	642	763	675	719	821	842
<i>– Northern Hungary</i>										
Hajdú-Bihar	0	21	100	292	324	393	397	385	410	396
Jász-Nagykun-Szolnok	84	100	85	86	109	210	238	238	252	223
Szabolcs-Szatmár-Bereg	130	309	300	300	469	491	544	506	541	572
Észak-Alföld	214	430	485	678	902	1 094	1 179	1 129	1 203	1 191
<i>– Northern Great Plain</i>										
Bács-Kiskun	189	305	350	467	507	520	591	614	672	713
Békés	158	272	300	381	363	419	424	433	454	448
Csongrád	0	167	170	174	112	179	211	251	290	332
Dél-Alföld	347	744	820	1 022	982	1 118	1 226	1 298	1 416	1 493
<i>– Southern Great Plain</i>										
Összesen – Total	2 651	4 642	5 200	6 594	7 200	8 147	8 369	8 797	9 563	9 773

1) 1990/91-ben további 501 munkára felkészítő osztályba járó tanuló tanult a speciális szakiskolákban. – In 1990/91 in addition 501 students in classes of preparatory for work attended the special vocational schools.

3. Óvodás gyermekek, tanulók a nappali rendszerű oktatásban – Number of pupils/students in full-time education

Régió, megye – Regions	Tanév – School year									
	1990/1991	1999/2000	2000/2001 ^(c)	2001/2002	2002/2003	2003/2004	2004/2005	2005/2006	2006/2007	2007/2008
3.5. Gimnázium – Secondary general schools										
Budapest	31 420	46 239	47 330	48 548	48 777	50 010	50 625	51 228	51 817	50 917
Pest	6 973	12 207	12 600	13 004	13 486	13 715	13 960	14 394	14 814	14 924
Közép-Magyarország	38 393	58 446	59 930	61 552	62 263	63 725	64 585	65 622	66 631	65 841
<i>– Central Hungary</i>										
Fejér	3 793	5 266	5 480	5 714	6 168	6 678	6 794	6 960	7 088	6 872
Komárom-Esztergom	3 653	5 314	5 290	5 286	5 395	5 498	5 653	5 852	6 153	6 183
Veszprém	4 020	5 957	6 060	6 184	6 477	6 488	6 683	6 795	6 728	6 686
Közép-Dunántúl	11 466	16 537	16 830	17 184	18 040	18 664	19 130	19 607	19 969	19 741
<i>– Central Transdanubia</i>										
Győr-Moson-Sopron	5 258	8 550	8 620	8 647	8 685	8 790	8 864	9 057	9 122	9 015
Vas	2 840	3 825	3 840	3 864	3 973	4 123	4 226	4 334	4 374	4 455
Zala	3 212	3 947	3 940	3 934	4 322	4 346	4 556	4 696	4 833	4 883
Nyugat-Dunántúl	11 310	16 322	16 400	16 445	16 980	17 259	17 646	18 087	18 329	18 353
<i>– Western Transdanubia</i>										
Baranya	5 227	7 726	7 850	8 030	8 103	8 369	8 479	8 657	8 822	9 572
Somogy	3 286	4 446	4 530	4 622	4 825	4 969	5 015	5 198	5 257	5 200
Tolna	2 863	4 193	4 260	4 331	4 448	4 432	4 521	4 563	4 671	4 762
Dél-Dunántúl	11 376	16 365	16 640	16 983	17 376	17 770	18 015	18 418	18 750	19 534
<i>– Southern Transdanubia</i>										
Borsod-Abaúj-Zemplén	8 967	11 258	11 400	11 658	11 768	11 886	12 023	12 156	12 244	12 300
Heves	3 625	4 932	5 030	5 166	5 230	5 408	5 473	5 506	5 648	5 663
Nógrád	2 319	2 996	2 960	2 945	3 023	3 093	3 068	3 128	3 135	3 131
Észak-Magyarország	14 911	19 186	19 390	19 769	20 021	20 387	20 564	20 790	21 027	21 094
<i>– Northern Hungary</i>										
Hajdú-Bihar	7 967	10 153	10 160	10 244	10 469	10 650	10 820	11 145	11 309	11 503
Jász-Nagykun-Szolnok	4 819	6 577	6 580	6 620	6 681	6 814	7 082	7 335	7 365	7 327
Szabolcs-Szatmár-Bereg	7 221	9 176	9 550	9 973	10 208	10 377	10 577	10 908	11 165	11 192
Észak-Alföld	20 007	25 906	26 290	26 837	27 358	27 841	28 479	29 388	29 839	30 022
<i>– Northern Great Plain</i>										
Bács-Kiskun	5 974	8 113	8 170	8 318	8 774	8 903	9 004	9 143	9 322	9 221
Békés	4 320	6 819	7 060	7 381	7 681	7 821	7 916	8 092	8 315	8 165
Csongrád	5 670	7 798	7 790	7 798	8 015	8 077	8 027	8 070	8 110	8 055
Dél-Alföld	15 964	22 730	23 020	23 497	24 470	24 801	24 947	25 305	25 747	25 441
<i>– Southern Great Plain</i>										
Összesen – Total	123 427	175 492	178 500	182 267	186 508	190 447	193 366	197 217	200 292	200 026

3. Óvodás gyermekek, tanulók a nappali rendszerű oktatásban – Number of pupils/students in full-time education

Régió, megye – Regions	Tanév – School year									
	1990/1991	1999/2000	2000/2001 ^(c)	2001/2002	2002/2003	2003/2004	2004/2005	2005/2006	2006/2007	2007/2008
3.6. Szakközépiskola – Secondary vocational schools										
Budapest	45 386	57 984	<i>56 485</i>	55 100	56 154	57 755	55 795	54 499	54479	54256
Pest	7 207	11 296	<i>11 385</i>	11 569	11 670	12 247	12 271	12 332	12987	12999
Közép-Magyarország	52 593	69 280	67 870	66 669	67 824	70 002	68 066	66 831	67 466	67 255
<i>– Central Hungary</i>										
Fejér	7 164	11 223	<i>11 485</i>	11 692	10 979	10 979	10 898	10 676	10484	10885
Komárom-Esztergom	4 468	7 152	<i>7 185</i>	7 274	6 914	7 112	6 878	6 627	6645	6462
Veszprém	5 279	8 658	<i>7 885</i>	7 856	7 733	8 341	8 028	7 952	7873	7901
Közép-Dunántúl	16 911	27 033	26 555	26 822	25 626	26 432	25 804	25 255	25 002	25 248
<i>– Central Transdanubia</i>										
Győr-Moson-Sopron	9 123	10 271	<i>10 385</i>	10 518	11 186	11 437	11 135	11 159	11221	11350
Vas	5 071	6 091	<i>6 285</i>	6 538	6 549	6 749	7 140	7 096	7002	6724
Zala	5 562	8 971	<i>9 085</i>	9 055	8 846	8 660	8 681	8 349	8006	7794
Nyugat-Dunántúl	19 756	25 333	25 755	26 111	26 581	26 846	26 956	26 604	26 229	25 868
<i>– Western Transdanubia</i>										
Baranya	5 643	8 642	<i>8 085</i>	7 657	7 687	7 751	7 371	7 610	7650	7757
Somogy	5 054	7 679	<i>7 385</i>	7 054	7 069	7 194	7 361	7 061	7109	6965
Tolna	3 745	5 671	<i>5 285</i>	5 010	5 479	5 437	5 254	5 356	5383	5267
Dél-Dunántúl	14 442	21 992	20 755	19 721	20 235	20 382	19 986	20 027	20 142	19 989
<i>– Southern Transdanubia</i>										
Borsod-Abaúj-Zemplén	12 079	19 568	<i>19 085</i>	18 658	18 490	20 227	20 570	20 729	20245	19999
Heves	5 946	8 665	<i>8 585</i>	8 578	8 581	9 019	9 095	9 257	8888	8691
Nógrád	2 902	4 216	<i>4 285</i>	4 327	4 306	4 512	4 314	4 230	4252	4176
Észak-Magyarország	20 927	32 449	31 955	31 563	31 377	33 758	33 979	34 216	33 385	32 866
<i>– Northern Hungary</i>										
Hajdú-Bihar	8 080	11 405	<i>12 185</i>	12 907	13 578	13 959	13 879	14 214	14181	14318
Jász-Nagykun-Szolnok	7 113	10 309	<i>10 185</i>	10 071	9 876	10 240	10 095	10 019	9885	9670
Szabolcs-Szatmár-Bereg	6 952	11 376	<i>11 685</i>	12 086	12 273	12 507	12 612	12 758	12764	12794
Észak-Alföld	22 145	33 090	34 055	35 064	35 727	36 706	36 586	36 991	36 830	36 782
<i>– Northern Great Plain</i>										
Bács-Kiskun	6 469	11 685	<i>12 085</i>	12 560	12 106	12 092	12 096	12 200	12241	12358
Békés	5 950	8 303	<i>8 385</i>	8 419	8 696	8 830	8 881	8 746	8805	8902
Csongrád	9 252	12 204	<i>11 885</i>	11 693	11 621	12 574	12 948	13 131	12996	12748
Dél-Alföld	21 671	32 192	32 355	32 672	32 423	33 496	33 925	34 077	34 042	34 008
<i>– Southern Great Plain</i>										
Összesen – Total	168 445	241 369	239 300	238 622	239 793	247 622	245 302	244 001	243 096	242 016

4. Csoportok, osztályok a nappali és felnőttoktatásban – Number of children-groups/classes in full-time and part-time education together

Régió, megye – Regions	Tanév – School year									
	1990/1991	1999/2000	2000/2001 ^(c)	2001/2002	2002/2003	2003/2004	2004/2005	2005/2006	2006/2007	2007/2008
4.1. Óvoda ¹⁾ – Kindergartens ¹⁾										
Budapest	2 558	2 444	2 352	2 357	2 310	2 291	2 244	2 248	2266	2255
Pest	1 479	1 616	1 831	1 835	1 664	1 684	1 697	1 716	1748	1773
Közép-Magyarország	4 037	4 060	4 183	4 192	3 974	3 975	3 941	3 964	4 014	4 028
<i>– Central Hungary</i>										
Fejér	691	660	634	632	631	614	620	615	611	601
Komárom-Esztergom	536	503	520	522	490	480	476	471	472	469
Veszprém	656	584	580	579	554	527	514	508	506	502
Közép-Dunántúl	1 883	1 747	1 734	1 733	1 675	1 621	1 610	1 594	1 589	1 572
<i>– Central Transdanubia</i>										
Győr-Moson-Sopron	723	695	682	680	682	672	661	650	662	660
Vas	412	403	399	398	386	374	371	356	356	344
Zala	473	436	430	430	416	394	388	380	380	371
Nyugat-Dunántúl	1 608	1 534	1 511	1 508	1 484	1 440	1 420	1 386	1 398	1 375
<i>– Western Transdanubia</i>										
Baranya	618	595	583	582	583	569	559	551	537	529
Somogy	548	527	538	539	515	504	501	493	489	468
Tolna	467	425	426	426	411	404	384	381	388	353
Dél-Dunántúl	1 633	1 547	1 547	1 547	1 509	1 477	1 444	1 425	1 414	1 350
<i>– Southern Transdanubia</i>										
Borsod-Abaúj-Zemplén	1 163	1 120	1 124	1 126	1 090	1 071	1 080	1 067	1071	1024
Heves	512	484	477	477	465	466	464	464	467	434
Nógrád	381	361	348	345	341	329	325	322	325	310
Észak-Magyarország	2 056	1 965	1 949	1 948	1 896	1 866	1 869	1 853	1 863	1 768
<i>– Northern Hungary</i>										
Hajdú-Bihar	916	917	907	915	896	890	875	871	858	845
Jász-Nagykun-Szolnok	718	657	650	648	622	610	603	595	597	581
Szabolcs-Szatmár-Bereg	1 005	900	906	921	914	924	910	912	909	879
Észak-Alföld	2 639	2 474	2 463	2 484	2 432	2 424	2 388	2 378	2 364	2 305
<i>– Northern Great Plain</i>										
Bács-Kiskun	851	857	837	831	814	794	783	775	772	750
Békés	669	619	602	592	575	558	552	552	534	514
Csongrád	679	676	669	667	657	639	633	619	612	586
Dél-Alföld	2 199	2 152	2 108	2 090	2 046	1 991	1 968	1 946	1 918	1 850
<i>– Southern Great Plain</i>										
Összesen – Total	16 055	15 479	15 495	15 502	15 016	14 794	14 640	14 546	14 560	14 248

1) Az 1990/1991. tanévben a gyógypedagógiai intézményekben működő 106 óvodai csoport nélkül. – In 1990/1991 without the number of 106 nursery children-groups at special primary (general) schools.

4. Csoportok, osztályok a nappali és felnőttoktatásban – Number of children-groups/classes in full-time and part-time education together

Régió, megye – Regions	Tanév – School year									
	1990/1991	1999/2000	2000/2001 ^(c)	2001/2002	2002/2003	2003/2004	2004/2005	2005/2006	2006/2007	2007/2008
4.2. Általános iskola ¹⁾ – Primary (general) schools ¹⁾										
Budapest	7 966	6 524	6 380	6 204	6 124	5 996	5 914	5 805	5 682	5411
Pest	4 669	4 738	4 830	4 924	4 841	4 863	4 844	4 805	4 720	4578
Közép-Magyarország – Central Hungary	12 635	11 262	11 210	11 128	10 965	10 859	10 758	10 610	10 402	9 989
Fejér	2 253	2 134	2 115	2 093	2 084	2 051	1 985	1 919	1 833	1737
Komárom-Esztergom	1 751	1 543	1 560	1 590	1 519	1 502	1 457	1 402	1 350	1291
Veszprém	2 152	1 914	1 880	1 842	1 809	1 755	1 706	1 635	1 556	1471
Közép-Dunántúl – Central Transdanubia	6 156	5 591	5 555	5 525	5 412	5 308	5 148	4 956	4 739	4 499
Győr-Moson-Sopron	2 367	2 127	2 180	2 246	2 083	2 075	2 004	1 904	1 865	1738
Vas	1 421	1 319	1 460	1 599	1 288	1 249	1 219	1 126	1 085	981
Zala	1 608	1 460	1 440	1 410	1 390	1 363	1 333	1 274	1 217	1147
Nyugat-Dunántúl – Western Transdanubia	5 396	4 906	5 080	5 255	4 761	4 687	4 556	4 304	4 167	3 866
Baranya	2 147	1 930	1 915	1 905	1 895	1 843	1 791	1 764	1 713	1665
Somogy	1 820	1 729	1 730	1 683	1 679	1 655	1 633	1 542	1 501	1432
Tolna	1 318	1 266	1 255	1 245	1 190	1 192	1 137	1 090	1 044	962
Dél-Dunántúl – Southern Transdanubia	5 285	4 925	4 900	4 833	4 764	4 690	4 561	4 396	4 258	4 059
Borsod-Abaúj-Zemplén	4 407	4 078	4 090	4 116	4 039	3 944	3 903	3 743	3 637	3379
Heves	1 698	1 586	1 590	1 603	1 552	1 522	1 520	1 468	1 439	1311
Nógrád	1 183	1 109	1 100	1 105	1 106	1 116	1 057	1 020	982	903
Észak-Magyarország – Northern Hungary	7 288	6 773	6 780	6 824	6 697	6 582	6 480	6 231	6 058	5 593
Hajdú-Bihar	2 926	2 738	2 735	2 743	2 714	2 666	2 599	2 519	2 424	2327
Jász-Nagykun-Szolnok	2 149	1 982	1 970	1 956	1 937	1 893	1 857	1 801	1 798	1675
Szabolcs-Szatmár-Bereg	3 488	3 322	3 320	3 329	3 328	3 278	3 227	3 133	3 054	2891
Észak-Alföld – Northern Great Plain	8 563	8 042	8 025	8 028	7 979	7 837	7 683	7 453	7 276	6 893
Bács-Kiskun	2 715	2 626	2 615	2 598	2 572	2 532	2 478	2 423	2 359	2210
Békés	2 033	1 853	1 850	1 846	1 780	1 746	1 706	1 643	1 590	1474
Csongrád	2 064	1 835	1 830	1 828	1 793	1 765	1 687	1 633	1 584	1465
Dél-Alföld – Southern Great Plain	6 812	6 314	6 295	6 272	6 145	6 043	5 871	5 699	5 533	5 149
Összesen – Total	52 135	47 813	47 845	47 865	46 723	46 006	45 057	43 649	42 433	40 048

1) Az 1990/1991. tanévben a gyógypedagógiai intézményben működő 106 óvodai csoportot és a 48 munkára felkészítő csoportot is tartalmazza, a dolgozók általános iskoláinak 694 osztályát viszont nem. – In 1990/1991 the data includes also the 106 kindergarten-groups and 48 classes of preparatory for work at special primary (general) schools, but does not contain the 694 part-time classes of primary (general) schools.

4. Csoportok, osztályok a nappali és felnőttoktatásban – Number of children-groups/classes in full-time and part-time education together

Régió, megye – Regions	Tanév – School year									
	1990/1991	1999/2000	2000/2001 ^(c)	2001/2002	2002/2003	2003/2004	2004/2005	2005/2006	2006/2007	2007/2008
4.3. Szakiskola¹⁾²⁾ – Vocational schools¹⁾²⁾										
Budapest	1 367	637	665	693	711	699	699	707	653	646
Pest	440	281	301	320	322	309	314	319	331	343
Közép-Magyarország	1 807	918	966	1 013	1 033	1 008	1 013	1 026	984	989
<i>– Central Hungary</i>										
Fejér	285	169	181	193	207	206	211	225	237	241
Komárom-Esztergom	259	160	170	179	180	188	191	205	199	225
Veszprém	312	210	227	243	211	210	220	232	229	234
Közép-Dunántúl	856	539	578	615	598	604	622	662	665	700
<i>– Central Transdanubia</i>										
Győr-Moson-Sopron	331	223	226	228	220	216	215	216	217	220
Vas	226	121	126	131	121	113	120	115	120	122
Zala	240	122	140	157	156	149	156	158	166	169
Nyugat-Dunántúl	797	466	492	516	497	478	491	489	503	511
<i>– Western Transdanubia</i>										
Baranya	320	164	182	199	201	209	232	211	212	218
Somogy	263	188	202	215	197	206	207	216	225	241
Tolna	184	149	171	193	165	170	176	177	171	174
Dél-Dunántúl	767	501	555	607	563	585	615	604	608	633
<i>– Southern Transdanubia</i>										
Borsod-Abaúj-Zemplén	579	311	332	353	352	356	367	376	391	428
Heves	267	155	163	171	177	182	178	182	193	202
Nógrád	150	106	93	79	88	95	110	109	110	103
Észak-Magyarország	996	572	588	603	617	633	655	667	694	733
<i>– Northern Hungary</i>										
Hajdú-Bihar	400	256	268	279	268	268	286	286	294	297
Jász-Nagykun-Szolnok	340	223	237	251	251	252	257	268	276	279
Szabolcs-Szatmár-Bereg	383	277	290	303	310	311	312	314	344	358
Észak-Alföld	1 123	756	795	833	829	831	855	868	914	934
<i>– Northern Great Plain</i>										
Bács-Kiskun	421	251	269	286	287	294	298	313	324	331
Békés	317	193	216	239	229	230	232	258	241	236
Csongrád	334	169	196	222	234	230	227	270	243	258
Dél-Alföld	1 072	613	681	747	750	754	757	841	808	825
<i>– Southern Great Plain</i>										
Összesen – Total	7 418	4 365	4 655	4 934	4 887	4 893	5 008	5 157	5 176	5 325

1) Az 1990/1991. tanévben a gép- és gyorsíró iskolai osztályok (190 osztály) száma nélkül. – In 1990/1991 without the 190 classes at the shorthand typing vocational schools.

2) A 2007/2007. tanévben a kerekítés miatt az összesen adat eltér a részek összegétől. – In 2006/2007 there is a difference between the total and the total of regions because of rounding.

4. Csoportok, osztályok a nappali és felnőttoktatásban – Number of children-groups/classes in full-time and part-time education together

Régió, megye – Regions	Tanév – School year									
	1990/1991	1999/2000	2000/2001 ^(c)	2001/2002	2002/2003	2003/2004	2004/2005	2005/2006	2006/2007	2007/2008
4.4. Speciális szakiskola ¹⁾ – Special vocational schools ¹⁾										
Budapest	68	112	116	120	126	139	133	141	176	164
Pest	9	18	28	37	42	45	43	45	50	50
Közép-Magyarország	77	130	144	157	168	184	176	186	226	214
<i>– Central Hungary</i>										
Fejér	7	11	21	28	28	32	38	44	48	57
Komárom-Esztergom	13	17	23	28	31	34	34	35	42	38
Veszprém	9	14	25	36	37	38	42	48	42	41
Közép-Dunántúl	29	42	69	92	96	104	114	127	132	136
<i>– Central Transdanubia</i>										
Győr-Moson-Sopron	8	26	29	32	39	39	43	51	54	64
Vas	2	11	14	17	20	20	22	25	27	26
Zala	6	17	20	22	20	20	22	23	25	32
Nyugat-Dunántúl	16	54	63	71	79	79	87	99	106	122
<i>– Western Transdanubia</i>										
Baranya	7	20	26	31	37	41	33	44	47	48
Somogy	6	5	9	12	15	22	23	24	29	27
Tolna	2	3	5	6	8	9	12	13	13	13
Dél-Dunántúl	15	28	40	49	60	72	68	81	89	88
<i>– Southern Transdanubia</i>										
Borsod-Abaúj-Zemplén	3	11	18	25	24	30	27	26	33	34
Heves	4	0	3	5	9	10	10	11	12	16
Nógrád	11	6	13	19	24	22	21	20	25	22
Észak-Magyarország	18	17	34	49	57	62	58	57	70	72
<i>– Northern Hungary</i>										
Hajdú-Bihar	0	2	13	24	28	35	36	34	34	35
Jász-Nagykun-Szolnok	5	7	7	7	8	17	22	22	22	21
Szabolcs-Szatmár-Bereg	12	24	24	23	41	41	40	41	44	47
Észak-Alföld	17	33	44	54	77	93	98	97	100	103
<i>– Northern Great Plain</i>										
Bács-Kiskun	13	24	31	37	32	39	47	51	58	60
Békés	11	22	30	38	24	26	30	32	38	38
Csongrád	0	14	15	16	9	15	18	19	22	24
Dél-Alföld	24	60	76	91	65	80	95	102	118	122
<i>– Southern Great Plain</i>										
Összesen – Total	196	364	470	563	602	674	696	749	841	858

1) Az 1990/1991. tanévben a gyógypedagógiai intézményben működő 48 munkára felkészítő csoportot nem tartalmazza (lásd a 4.2. tábla lábjegyzetét). – In 1990/1991 the data excludes 48 classes of preparatory for work (see the footnote of 4.2 table).

4. Csoportok, osztályok a nappali és felnőttoktatásban – Number of children-groups/classes in full-time and part-time education together

Régió, megye – Regions	Tanév – School year									
	1990/1991	1999/2000	2000/2001 ^(c)	2001/2002	2002/2003	2003/2004	2004/2005	2005/2006	2006/2007	2007/2008
4.5. Gimnázium – Secondary general schools										
Budapest	1 228	1 876	1 960	2 077	2 063	2 155	2 225	2 227	2 234	2 161
Pest	257	683	630	547	561	582	585	610	610	610
Közép-Magyarország	1 485	2 559	2 590	2 624	2 624	2 737	2 810	2 837	2 844	2 771
<i>– Central Hungary</i>										
Fejér	139	206	230	256	284	298	298	300	302	297
Komárom-Esztergom	143	210	210	226	241	247	250	257	259	255
Veszprém	141	208	222	244	261	260	261	268	264	260
Közép-Dunántúl	423	624	662	726	786	805	809	825	825	812
<i>– Central Transdanubia</i>										
Győr-Moson-Sopron	179	312	335	359	371	387	390	399	399	382
Vas	108	149	155	160	157	165	167	168	170	163
Zala	123	155	160	172	171	176	178	172	175	176
Nyugat-Dunántúl	410	616	650	691	699	728	735	739	744	721
<i>– Western Transdanubia</i>										
Baranya	195	298	300	301	310	327	333	339	347	401
Somogy	118	167	175	190	228	225	229	235	236	223
Tolna	112	175	180	191	192	195	195	196	202	203
Dél-Dunántúl	425	640	655	682	730	747	757	770	785	827
<i>– Southern Transdanubia</i>										
Borsod-Abaúj-Zemplén	327	431	435	444	443	448	476	481	489	512
Heves	127	178	180	187	198	207	212	216	214	206
Nógrád	99	128	135	139	135	142	138	146	155	143
Észak-Magyarország	553	737	750	770	776	797	826	843	858	861
<i>– Northern Hungary</i>										
Hajdú-Bihar	299	384	395	422	417	427	437	453	465	470
Jász-Nagykun-Szolnok	182	253	263	276	295	305	306	310	306	292
Szabolcs-Szatmár-Bereg	270	354	395	444	481	521	544	568	573	565
Észak-Alföld	751	991	1 053	1 142	1 193	1 253	1 287	1 331	1 344	1 327
<i>– Northern Great Plain</i>										
Bács-Kiskun	232	306	320	338	354	386	392	402	431	427
Békés	160	262	300	345	372	334	341	343	362	366
Csongrád	192	284	295	309	316	328	329	339	332	339
Dél-Alföld	584	852	915	992	1 042	1 048	1 062	1 084	1 125	1 132
<i>– Southern Great Plain</i>										
Összesen – Total	4 631	7 019	7 275	7 627	7 850	8 115	8 286	8 429	8 525	8 451

4. Csoportok, osztályok a nappali és felnőttoktatásban – Number of children-groups/classes in full-time and part-time education together

Régió, megye – Regions	Tanév – School year									
	1990/1991	1999/2000	2000/2001 ^(c)	2001/2002	2002/2003	2003/2004	2004/2005	2005/2006	2006/2007	2007/2008
4.6. Szakközépiskola¹⁾ – Secondary vocational schools										
Budapest	1 884	2 481	2 560	2 648	2 566	2 727	2 720	2 695	2 802	2 634
Pest	324	555	570	593	558	575	607	597	620	611
Közép-Magyarország	2 208	3 036	3 130	3 241	3 124	3 302	3 327	3 292	3 422	3 245
<i>– Central Hungary</i>										
Fejér	303	449	480	508	458	468	473	468	476	500
Komárom-Esztergom	215	324	330	338	309	310	316	294	297	275
Veszprém	223	348	350	351	338	362	345	355	369	352
Közép-Dunántúl	741	1 121	1 160	1 197	1 105	1 140	1 134	1 117	1 142	1 127
<i>– Central Transdanubia</i>										
Győr-Moson-Sopron	413	461	460	467	456	454	459	447	463	464
Vas	218	255	260	275	290	299	315	314	318	314
Zala	223	345	350	370	365	353	356	355	349	327
Nyugat-Dunántúl	854	1 061	1 070	1 112	1 111	1 106	1 130	1 116	1 130	1 105
<i>– Western Transdanubia</i>										
Baranya	254	374	370	390	389	413	419	418	445	419
Somogy	216	311	325	332	323	324	342	333	348	336
Tolna	141	241	240	248	242	240	246	239	247	235
Dél-Dunántúl	611	926	935	970	954	977	1 007	990	1 040	990
<i>– Southern Transdanubia</i>										
Borsod-Abaúj-Zemplén	493	771	790	825	768	782	810	843	833	808
Heves	217	343	345	349	355	374	375	376	376	347
Nógrád	136	198	200	210	211	228	209	199	193	188
Észak-Magyarország	846	1 312	1 335	1 384	1 334	1 384	1 394	1 418	1 402	1 343
<i>– Northern Hungary</i>										
Hajdú-Bihar	342	569	575	586	590	624	631	644	637	630
Jász-Nagykun-Szolnok	316	450	455	459	435	448	451	453	446	432
Szabolcs-Szatmár-Bereg	270	470	480	495	525	528	517	522	536	527
Észak-Alföld	928	1 489	1 510	1 540	1 550	1 600	1 599	1 619	1 619	1 589
<i>– Northern Great Plain</i>										
Bács-Kiskun	290	490	500	525	500	496	503	497	517	516
Békés	273	383	370	363	358	362	376	366	369	382
Csongrád	400	533	540	545	538	554	584	594	608	608
Dél-Alföld	963	1 406	1 410	1 433	1 396	1 412	1 463	1 457	1 494	1 506
<i>– Southern Great Plain</i>										
Összesen – Total	7 151	10 351	10 550	10 877	10 574	10 921	11 054	11 009	11 249	10 905

1) A kerekítés miatt a régió összesen adat eltérhet a részek összegétől. - There can be a difference between the total and total of regions because of rounding.

5. Főállású pedagógusok a nappali és felnőttoktatásban – Number of teachers in full-time and part-time education together

Régió, megye – Regions	Tanév – School year									
	1990/1991	1999/2000	2000/2001 ^(c)	2001/2002	2002/2003	2003/2004	2004/2005	2005/2006	2006/2007	2007/2008
5.1. Óvoda ¹⁾ – Kindergartens ¹⁾										
Budapest	5 638	5 349	5 375	5 402	5 263	5 272	5 088	5 083	5 160	5 133
Pest	2 936	3 286	3 450	3 596	3 506	3 580	3 564	3 607	3 690	3 747
Közép-Magyarország	8 574	8 635	8 825	8 998	8 769	8 852	8 652	8 690	8 850	8 880
<i>– Central Hungary</i>										
Fejér	1 482	1 369	1 377	1 387	1 346	1 339	1 319	1 325	1 322	1 296
Komárom-Esztergom	1 108	1 007	1 025	1 044	1 014	994	972	959	962	955
Veszprém	1 370	1 211	1 215	1 224	1 156	1 124	1 088	1 069	1 054	1 043
Közép-Dunántúl	3 960	3 587	3 617	3 655	3 516	3 457	3 379	3 353	3 338	3 294
<i>– Central Transdanubia</i>										
Győr-Moson-Sopron	1 521	1 388	1 422	1 460	1 408	1 385	1 353	1 347	1 357	1 353
Vas	877	833	842	851	822	803	795	764	759	715
Zala	1 001	869	870	871	838	801	787	773	766	746
Nyugat-Dunántúl	3 399	3 090	3 134	3 182	3 068	2 989	2 935	2 884	2 882	2 814
<i>– Western Transdanubia</i>										
Baranya	1 328	1 216	1 240	1 262	1 204	1 206	1 171	1 148	1 116	1 075
Somogy	1 169	1 084	1 085	1 086	1 077	1 056	1 033	1 023	1 006	983
Tolna	956	851	854	857	846	827	783	758	782	729
Dél-Dunántúl	3 453	3 151	3 179	3 205	3 127	3 089	2 987	2 929	2 904	2 787
<i>– Southern Transdanubia</i>										
Borsod-Abaúj-Zemplén	2 454	2 283	2 314	2 344	2 289	2 256	2 226	2 217	2 206	2 135
Heves	1 100	1 006	1 015	1 026	1 002	1 000	988	983	989	926
Nógrád	809	718	711	693	698	683	665	654	649	614
Észak-Magyarország	4 363	4 007	4 040	4 063	3 989	3 939	3 879	3 854	3 844	3 675
<i>– Northern Hungary</i>										
Hajdú-Bihar	1 890	1 883	1 880	1 873	1 849	1 856	1 833	1 846	1 799	1 768
Jász-Nagykun-Szolnok	1 504	1 298	1 297	1 298	1 261	1 274	1 250	1 236	1 226	1 171
Szabolcs-Szatmár-Bereg	2 100	1 812	1 826	1 841	1 837	1 855	1 836	1 834	1 832	1 781
Észak-Alföld	5 494	4 993	5 003	5 012	4 947	4 985	4 919	4 916	4 857	4 720
<i>– Northern Great Plain</i>										
Bács-Kiskun	1 693	1 641	1 640	1 640	1 621	1 605	1 565	1 552	1 545	1 513
Békés	1 320	1 196	1 191	1 181	1 147	1 134	1 091	1 088	1 075	1 029
Csongrád	1 379	1 353	1 371	1 391	1 366	1 342	1 297	1 265	1 255	1 208
Dél-Alföld	4 392	4 190	4 202	4 212	4 134	4 081	3 953	3 905	3 875	3 750
<i>– Southern Great Plain</i>										
Összesen – Total	33 635	31 653	32 000	32 327	31 550	31 392	30 704	30 531	30 550	29 920

1) 1990/91-ben a gyógypedagógiai intézményekben óvodai csoportokkal foglalkozó pedagógusok száma nélkül. – In 1990/91 without the number of teachers of nursery groups at special primary (general) schools.

5. Főállású pedagógusok a nappali és felnőttoktatásban – Number of teachers in full-time and part-time education together

Régió, megye – Regions	Tanév – School year									
	1990/1991	1999/2000	2000/2001 ^(c)	2001/2002	2002/2003	2003/2004	2004/2005	2005/2006	2006/2007	2007/2008
5.2. Általános iskola ¹⁾ – Primary (general) schools ¹⁾										
Budapest	16 097	14 615	14 420	14 229	13 964	14 138	13 580	13 542	13 287	12412
Pest	8 232	8 423	8 680	8 931	8 859	9 127	9 020	8 999	8 914	8577
Közép-Magyarország	24 329	23 038	23 100	23 160	22 823	23 265	22 600	22 541	22 201	20 989
<i>– Central Hungary</i>										
Fejér	3 774	3 590	3 630	3 700	3 640	3 694	3 545	3 449	3 373	3186
Komárom-Esztergom	3 097	2 793	2 810	2 855	2 796	2 806	2 719	2 598	2 541	2417
Veszprém	3 801	3 362	3 320	3 276	3 288	3 283	3 182	3 088	2 989	2817
Közép-Dunántúl	10 672	9 745	9 760	9 831	9 724	9 783	9 446	9 135	8 903	8 420
<i>– Central Transdanubia</i>										
Győr-Moson-Sopron	4 185	3 987	3 930	3 869	3 815	3 886	3 775	3 668	3 569	3299
Vas	2 744	2 503	2 490	2 476	2 412	2 433	2 342	2 204	2 144	1929
Zala	3 115	2 825	2 800	2 801	2 731	2 687	2 571	2 515	2 427	2188
Nyugat-Dunántúl	10 044	9 315	9 220	9 146	8 958	9 006	8 688	8 387	8 140	7 416
<i>– Western Transdanubia</i>										
Baranya	4 234	3 641	3 660	3 692	3 628	3 641	3 527	3 492	3 370	3239
Somogy	3 438	3 172	3 210	3 257	3 137	3 202	3 129	3 045	2 971	2803
Tolna	2 612	2 388	2 390	2 402	2 378	2 369	2 271	2 211	2 146	1958
Dél-Dunántúl	10 284	9 201	9 260	9 351	9 143	9 212	8 927	8 748	8 487	8 000
<i>– Southern Transdanubia</i>										
Borsod-Abaúj-Zemplén	7 507	6 915	6 980	7 050	6 991	6 942	6 873	6 632	6 487	6021
Heves	3 282	2 945	2 980	3 015	2 977	2 951	2 891	2 871	2 785	2505
Nógrád	2 153	1 951	1 950	1 949	1 899	1 921	1 846	1 790	1 748	1619
Észak-Magyarország	12 942	11 811	11 910	12 014	11 867	11 814	11 610	11 293	11 020	10 145
<i>– Northern Hungary</i>										
Hajdú-Bihar	5 477	5 237	5 240	5 273	5 271	5 250	5 063	4 968	4 799	4556
Jász-Nagykun-Szolnok	3 991	3 477	3 510	3 575	3 571	3 579	3 493	3 421	3 459	3157
Szabolcs-Szatmár-Bereg	6 131	5 793	5 820	5 860	5 900	5 968	5 880	5 789	5 698	5295
Észak-Alföld	15 599	14 507	14 570	14 708	14 742	14 797	14 436	14 178	13 956	13 008
<i>– Northern Great Plain</i>										
Bács-Kiskun	4 949	4 747	4 800	4 870	4 805	4 871	4 699	4 642	4 500	4151
Békés	3 816	3 421	3 430	3 444	3 360	3 360	3 248	3 150	3 075	2881
Csongrád	4 156	3 639	3 700	3 770	3 613	3 676	3 462	3 395	3 324	3063
Dél-Alföld	12 921	11 807	11 930	12 084	11 778	11 907	11 409	11 187	10 899	10 095
<i>– Southern Great Plain</i>										
Összesen – Total	96 791	89 424	89 750	90 294	89 035	89 784	87 116	85 469	83 606	78 073

1) 1990/91-ben a gyógypedagógiai intézményekben az óvodai csoportokkal foglalkozó és egyéb, nem általános iskolai évfolyamokon tanító pedagógusok számát is tartalmazza. – In 1990/91 the data contains also the teachers of nursery groups and teachers teaching students in other special non-primary level programmes at special primary (general) schools.

5. Főállású pedagógusok a nappali és felnőttoktatásban – Number of teachers in full-time and part-time education together

Régió, megye – Regions	Tanév – School year									
	1990/1991	1999/2000	2000/2001 ^(c)	2001/2002	2002/2003	2003/2004	2004/2005	2005/2006	2006/2007	2007/2008
5.3. Szakiskola ¹⁾ – Vocational schools ¹⁾										
Budapest	2 276	1 077	1 025	968	1 097	1 220	1 143	1 138	1 032	1 061
Pest	728	513	535	557	592	584	588	671	646	634
Közép-Magyarország	3 004	1 590	1 560	1 525	1 689	1 804	1 731	1 809	1 678	1 695
<i>– Central Hungary</i>										
Fejér	543	400	340	286	369	407	382	381	434	435
Komárom-Esztergom	442	305	310	317	345	340	318	356	346	343
Veszprém	587	371	365	363	357	379	367	354	352	402
Közép-Dunántúl	1 572	1 076	1 015	966	1 071	1 126	1 067	1 091	1 132	1 180
<i>– Central Transdanubia</i>										
Győr-Moson-Sopron	530	415	420	431	450	403	414	428	434	416
Vas	329	239	225	212	214	220	210	221	243	220
Zala	389	202	190	177	218	232	213	220	232	221
Nyugat-Dunántúl	1 248	856	835	820	882	855	837	869	909	857
<i>– Western Transdanubia</i>										
Baranya	581	398	350	304	343	325	341	361	341	329
Somogy	566	391	385	383	381	363	366	388	394	414
Tolna	329	217	240	266	247	256	285	289	297	298
Dél-Dunántúl	1 476	1 006	975	953	971	944	992	1 038	1 032	1 041
<i>– Southern Transdanubia</i>										
Borsod-Abaúj-Zemplén	1 045	638	635	633	653	675	676	688	707	781
Heves	452	279	290	299	315	348	349	353	347	340
Nógrád	261	176	170	168	141	166	175	167	174	159
Észak-Magyarország	1 758	1 093	1 095	1 100	1 109	1 189	1 200	1 208	1 228	1 280
<i>– Northern Hungary</i>										
Hajdú-Bihar	727	501	475	455	495	462	459	470	504	485
Jász-Nagykun-Szolnok	588	463	470	476	487	465	490	517	522	496
Szabolcs-Szatmár-Bereg	647	610	555	500	529	552	566	631	625	612
Észak-Alföld	1 962	1 574	1 500	1 431	1 511	1 479	1 515	1 618	1 651	1 593
<i>– Northern Great Plain</i>										
Bács-Kiskun	775	488	460	430	419	452	462	468	511	497
Békés	545	390	400	409	397	407	393	418	402	389
Csongrád	566	277	310	348	376	391	380	419	404	410
Dél-Alföld	1 886	1 155	1 170	1 187	1 192	1 250	1 235	1 305	1 317	1 296
<i>– Southern Great Plain</i>										
Összesen – Total	12 906	8 350	8 150	7 982	8 425	8 647	8 577	8 938	8 947	8 942

1) 1990/91-ben a speciális szakiskolákban nem fogyatékos tanulókat tanító pedagógusok száma nélkül. – In 1990/91 without the number of teachers teaching students attending non-special vocational programmes at special vocational schools.

5. Főállású pedagógusok a nappali és felnőttoktatásban – Number of teachers in full-time and part-time education together

Régió, megye – Regions	Tanév – School year									
	1990/1991	1999/2000	2000/2001 ^(c)	2001/2002	2002/2003	2003/2004	2004/2005	2005/2006	2006/2007	2007/2008
5.4. Speciális szakiskola ¹⁾ – Special vocational schools ¹⁾										
Budapest	43	119	135	170	170	214	208	238	281	273
Pest	7	18	30	50	53	64	69	72	68	75
Közép-Magyarország	50	137	165	220	223	278	277	310	349	348
<i>– Central Hungary</i>										
Fejér	10	17	25	33	33	46	54	73	81	88
Komárom-Esztergom	0	36	38	42	49	65	65	69	71	72
Veszprém	12	20	34	58	57	72	73	74	90	71
Közép-Dunántúl	22	73	97	133	139	183	192	216	242	231
<i>– Central Transdanubia</i>										
Győr-Moson-Sopron	2	32	39	52	61	60	70	69	77	93
Vas	0	24	24	29	34	39	40	43	45	42
Zala	6	27	25	24	27	32	37	37	42	43
Nyugat-Dunántúl	8	83	88	105	122	131	147	149	164	178
<i>– Western Transdanubia</i>										
Baranya	5	22	25	37	49	50	46	65	69	59
Somogy	4	4	6	11	19	29	33	37	45	42
Tolna	2	3	4	6	12	14	21	16	16	17
Dél-Dunántúl	11	29	35	54	80	93	100	118	130	118
<i>– Southern Transdanubia</i>										
Borsod-Abaúj-Zemplén	2	14	29	52	46	65	50	48	63	53
Heves	3	0	4	5	5	11	10	13	16	22
Nógrád	0	5	12	32	12	25	28	26	30	29
Észak-Magyarország	5	19	45	89	63	101	88	87	109	104
<i>– Northern Hungary</i>										
Hajdú-Bihar	0	2	10	36	47	54	55	62	62	63
Jász-Nagykun-Szolnok	10	14	13	13	15	32	43	46	48	38
Szabolcs-Szatmár-Bereg	2	33	32	32	90	66	63	75	71	91
Észak-Alföld	12	49	55	81	152	152	161	183	181	192
<i>– Northern Great Plain</i>										
Bács-Kiskun	19	37	43	58	56	68	75	99	106	107
Békés	0	22	27	38	32	41	46	48	58	53
Csongrád	0	19	20	23	13	22	27	29	40	43
Dél-Alföld	19	78	90	119	101	131	148	176	204	203
<i>– Southern Great Plain</i>										
Összesen – Total	127	468	575	801	880	1 069	1 113	1 239	1 379	1 374

1) 1990/91-ben a munkára felkészítő osztályokban tanító pedagógusok száma nélkül, a speciális szakiskolákban nem fogyatékos tanulókat tanító pedagógusok számával együtt. – In 1990/91 without the number of teachers teaching students in classes of preparatory for work, but with the number of teachers teaching students attending non-special vocational programmes at special vocational schools.

5. Főállású pedagógusok a nappali és felnőttoktatásban – Number of teachers in full-time and part-time education together

Régió, megye – Regions	Tanév – School year									
	1990/1991	1999/2000	2000/2001 ^(c)	2001/2002	2002/2003	2003/2004	2004/2005	2005/2006	2006/2007	2007/2008
5.5. Gimnázium – Secondary general schools										
Budapest	2 632	4 171	4 610	5 057	5 091	5 374	5 353	5 437	5552	5172
Pest	664	1 038	1 120	1 202	1 212	1 285	1 299	1 296	1443	1422
Közép-Magyarország	3 296	5 209	5 730	6 259	6 303	6 659	6 652	6 733	6 995	6 594
<i>– Central Hungary</i>										
Fejér	290	414	460	518	491	541	558	560	577	577
Komárom-Esztergom	301	393	420	453	464	484	489	494	513	510
Veszprém	327	506	510	525	530	559	610	580	616	612
Közép-Dunántúl	918	1 313	1 390	1 496	1 485	1 584	1 657	1 634	1 706	1 699
<i>– Central Transdanubia</i>										
Győr-Moson-Sopron	406	584	650	717	777	777	823	810	853	777
Vas	240	287	310	348	337	340	369	353	375	360
Zala	276	337	360	389	390	378	365	384	377	375
Nyugat-Dunántúl	922	1 208	1 320	1 454	1 504	1 495	1 557	1 547	1 605	1 512
<i>– Western Transdanubia</i>										
Baranya	470	648	680	724	734	770	792	820	843	896
Somogy	284	396	410	440	476	506	464	509	510	446
Tolna	248	314	340	381	371	385	411	419	428	435
Dél-Dunántúl	1 002	1 358	1 430	1 545	1 581	1 661	1 667	1 748	1 781	1 777
<i>– Southern Transdanubia</i>										
Borsod-Abaúj-Zemplén	696	893	950	1 010	1 025	1 006	999	1 043	1127	1152
Heves	289	377	420	467	462	441	444	474	516	505
Nógrád	203	214	240	271	270	279	286	290	336	289
Észak-Magyarország	1 188	1 484	1 610	1 748	1 757	1 726	1 729	1 807	1 979	1 946
<i>– Northern Hungary</i>										
Hajdú-Bihar	618	800	830	862	935	939	935	1 008	1087	1068
Jász-Nagykun-Szolnok	432	548	580	615	618	618	620	616	672	646
Szabolcs-Szatmár-Bereg	560	663	700	755	809	828	835	880	1052	1003
Észak-Alföld	1 610	2 011	2 110	2 232	2 362	2 385	2 390	2 504	2 811	2 717
<i>– Northern Great Plain</i>										
Bács-Kiskun	467	675	690	716	768	753	778	830	871	896
Békés	396	531	580	639	651	679	689	676	756	778
Csongrád	447	626	690	756	717	733	697	734	780	768
Dél-Alföld	1 310	1 832	1 960	2 111	2 136	2 165	2 164	2 240	2 407	2 442
<i>– Southern Great Plain</i>										
Összesen – Total	10 246	14 415	15 550	16 845	17 128	17 675	17 816	18 213	19 284	18 687

5. Főállású pedagógusok a nappali és felnőttoktatásban – Number of teachers in full-time and part-time education together

Régió, megye – Regions	Tanév – School year									
	1990/1991	1999/2000	2000/2001 ^(c)	2001/2002	2002/2003	2003/2004	2004/2005	2005/2006	2006/2007	2007/2008
5.6. Szakközépiskola – Secondary vocational schools										
Budapest	3 371	4 824	4 930	5 027	5 180	5 327	5 336	5 296	5370	4911
Pest	546	912	945	977	1 027	1 095	1 112	1 149	1166	1133
Közép-Magyarország	3 917	5 736	5 875	6 004	6 207	6 422	6 448	6 445	6 536	6 044
<i>– Central Hungary</i>										
Fejér	455	672	710	745	793	822	826	838	854	842
Komárom-Esztergom	376	470	500	536	529	553	542	503	550	491
Veszprém	387	610	630	642	665	684	684	676	681	631
Közép-Dunántúl	1 218	1 752	1 840	1 923	1 987	2 059	2 052	2 017	2 085	1 964
<i>– Central Transdanubia</i>										
Győr-Moson-Sopron	738	985	970	958	983	1 010	975	989	993	938
Vas	387	469	510	551	582	575	594	602	570	572
Zala	456	620	640	663	628	646	661	646	653	602
Nyugat-Dunántúl	1 581	2 074	2 120	2 172	2 193	2 231	2 230	2 237	2 216	2 112
<i>– Western Transdanubia</i>										
Baranya	447	606	650	693	695	753	762	761	811	748
Somogy	412	527	530	533	539	683	606	625	667	641
Tolna	306	410	405	398	459	496	481	485	496	471
Dél-Dunántúl	1 165	1 543	1 585	1 624	1 693	1 932	1 849	1 871	1 974	1 860
<i>– Southern Transdanubia</i>										
Borsod-Abaúj-Zemplén	903	1 427	1 470	1 517	1 491	1 536	1 521	1 575	1541	1528
Heves	424	646	630	610	613	662	650	615	616	609
Nógrád	232	348	345	340	346	346	336	361	342	313
Észak-Magyarország	1 559	2 421	2 445	2 467	2 450	2 544	2 507	2 551	2 499	2 450
<i>– Northern Hungary</i>										
Hajdú-Bihar	623	980	1 040	1 092	1 069	1 181	1 143	1 151	1215	1171
Jász-Nagykun-Szolnok	506	724	700	674	711	765	760	768	786	761
Szabolcs-Szatmár-Bereg	481	752	840	919	924	941	961	989	1019	1011
Észak-Alföld	1 610	2 456	2 580	2 685	2 704	2 887	2 864	2 908	3 020	2 943
<i>– Northern Great Plain</i>										
Bács-Kiskun	444	809	890	977	1 024	1 026	1 002	1 059	1047	1034
Békés	446	600	595	590	636	661	678	668	697	689
Csongrád	716	1 039	1 020	1 008	1 061	1 042	1 126	1 115	1180	1091
Dél-Alföld	1 606	2 448	2 505	2 575	2 721	2 729	2 806	2 842	2 924	2 814
<i>– Southern Great Plain</i>										
Összesen – Total	12 656	18 430	18 950	19 450	19 955	20 804	20 756	20 871	21 254	20 187

6. Pedagógusok a felnőttoktatásban ¹⁾ – Number of teachers in part time education ¹⁾

Régió, megye – Regions	6.1. Általános iskola – Primary (general) schools						6.2. Szakiskola – Vocational schools					
	2002/2003	2003/2004	2004/2005	2005/2006	2006/2007	2007/2008	2002/2003	2003/2004	2004/2005	2005/2006	2006/2007	2007/2008
Budapest	24	22	42	37	36	43	26	23	56	75	55	38
Pest	26	49	29	35	28	16	1	2	21	111	24	23
Közép-Magyarország	50	71	71	72	64	59	27	25	77	186	79	61
<i>– Central Hungary</i>												
Fejér	10	13	3	20	17	19	0	1	2	9	28	9
Komárom-Esztergom	8	3	7	2	7	8	9	2	5	12	6	1
Veszprém	7		0	0	13	5	1	3	4	12	19	13
Közép-Dunántúl	25	16	10	22	37	32	10	6	11	33	53	23
<i>– Central Transdanubia</i>												
Győr-Moson-Sopron	0	7	6	9	6	4		1	11	7	2	3
Vas	0	9	11	12	11	13		19	8	3	7	12
Zala	6	7	7	3	3	3	1	1	2	3		1
Nyugat-Dunántúl	6	23	24	24	20	20	1	21	21	13	9	16
<i>– Western Transdanubia</i>												
Baranya	8	7	11	2	4	19	8	0	7	10	34	16
Somogy	0		0	0		1	2	14	28	14	38	34
Tolna	7	10	8	4	9	10		9	10	10	10	9
Dél-Dunántúl	15	17	19	6	13	30	10	23	45	34	82	59
<i>– Southern Transdanubia</i>												
Borsod-Abaúj-Zemplén	30	24	34	14	25	22		9	0	10	5	18
Heves	16	10	7	9	8	9		5	2	3	1	6
Nógrád	9	9	17	14	13	24	1	0	5	3	3	0
Észak-Magyarország	55	43	58	37	46	55	1	14	7	16	9	24
<i>– Northern Hungary</i>												
Hajdú-Bihar	10	1	6	1		0	7	3	22	10	15	8
Jász-Nagykun-Szolnok	0		4	5		1	11	22	15	22	14	14
Szabolcs-Szatmár-Bereg	0	7	16	11	21	18		16	10	16	41	22
Észak-Alföld	10	8	26	17	21	19	18	41	47	48	70	44
<i>– Northern Great Plain</i>												
Bács-Kiskun	5	5	10	12	2	1		11	19	12	38	28
Békés	9		5	0		0	19	15	22	21	22	3
Csongrád	0	17	12	13	19	15	4	20	15	14	36	16
Dél-Alföld	14	22	27	25	21	16	23	46	56	47	96	47
<i>– Southern Great Plain</i>												
Összesen – Total	175	200	235	203	222	231	90	176	264	377	398	274

1) A pedagógusok besorolása a többségi elv alapján történik. A táblázatban azok a pedagógusok szerepelnek, akik munkaidejük több mint 50%-ában vesznek részt a felnőttoktatásban. – This table contains the number of teachers who spend more than 50% of their working time in part-time education.

6. Pedagógusok a felnőttoktatásban ¹⁾ – Number of teachers in part time education ¹⁾

Régió, megye – Regions	6.3. Gimnázium – Secondary general schools						6.4. Szakközépiskola – Secondary vocational schools					
	2002/2003	2003/2004	2004/2005	2005/2006	2006/2007	2007/2008	2002/2003	2003/2004	2004/2005	2005/2006	2006/2007	2007/2008
Budapest	263	264	322	318	371	369	504	408	511	509	569	557
Pest	68	45	101	67	141	168	95	110	157	199	220	195
Közép-Magyarország	331	309	423	385	512	537	599	518	668	708	789	752
<i>– Central Hungary</i>												
Fejér	17	19	70	42	64	43	66	53	68	125	102	86
Komárom-Esztergom	35	50	64	80	90	60	33	40	69	61	60	27
Veszprém	32	27	45	6	56	84	48	32	29	49	47	57
Közép-Dunántúl	84	96	179	128	210	187	147	125	166	235	209	170
<i>– Central Transdanubia</i>												
Győr-Moson-Sopron	39	74	121	79	116	70	96	42	78	62	70	64
Vas	48	29	75	64	86	72	78	16	75	74	64	65
Zala	4	32	66	49	41	52	6	22	32	43	56	35
Nyugat-Dunántúl	91	135	262	192	243	194	180	80	185	179	190	164
<i>– Western Transdanubia</i>												
Baranya	57	35	46	80	73	97	49	39	147	106	119	89
Somogy	25	77	47	65	88	44	19	63	64	66	88	71
Tolna	58	79	75	97	114	69	50	64	68	79	82	50
Dél-Dunántúl	140	191	168	242	275	210	118	166	279	251	289	210
<i>– Southern Transdanubia</i>												
Borsod-Abaúj-Zemplén	28	75	84	105	134	201	158	45	92	98	136	152
Heves	33	4	24	31	72	54	47	42	71	64	65	67
Nógrád	7	13	30	42	84	70	32	18	38	37	25	23
Észak-Magyarország	68	92	138	178	290	325	237	105	201	199	226	242
<i>– Northern Hungary</i>												
Hajdú-Bihar	66	58	73	135	153	180	92	106	139	157	164	167
Jász-Nagykun-Szolnok	24	34	46	64	89	85	29	45	63	66	78	82
Szabolcs-Szatmár-Bereg	36	64	119	127	227	239	19	29	50	25	44	64
Észak-Alföld	126	156	238	326	469	504	140	180	252	248	286	313
<i>– Northern Great Plain</i>												
Bács-Kiskun	54	79	107	155	193	120	20	41	110	128	109	95
Békés	21	38	65	63	67	130	11	44	57	43	52	44
Csongrád	31	10	38	25	97	110	169	59	204	190	187	163
Dél-Alföld	106	127	210	243	357	360	200	144	371	361	348	302
<i>– Southern Great Plain</i>												
Összesen – Total	946	1 106	1 618	1 694	2 356	2 317	1 621	1 318	2 122	2 181	2 337	2 153

1) A pedagógusok besorolása a többségi elv alapján történik. A táblázatban azok a pedagógusok szerepelnek, akik munkaidejük több mint 50%-ában vesznek részt a felnőttoktatásban. – This table contains the number of teachers who spend more than 50% of their working time in part-time education.

7. Főállású pedagógusok a gyógypedagógiai oktatásban ¹⁾ – Number of teachers in special education ¹⁾

Régió, megye – Regions	7.1. Óvoda – Kindergartens						7.2. Általános iskola – Primary (general) schools					
	2002/2003	2003/2004	2004/2005	2005/2006	2006/2007	2007/2008	2002/2003	2003/2004	2004/2005	2005/2006	2006/2007	2007/2008
Budapest	154	108	255	287	296	337	1 373	1 413	1 572	1 549	1 531	1 517
Pest	50	18	109	88	98	86	552	506	570	667	693	609
Közép-Magyarország	204	126	364	375	394	423	1 925	1 919	2 142	2 216	2 224	2 126
<i>– Central Hungary</i>												
Fejér	22	24	26	43	50	74	300	284	321	318	307	307
Komárom-Esztergom	11	8	28	17	22	17	287	227	261	254	228	223
Veszprém	8	13	42	20	17	38	212	216	227	238	262	318
Közép-Dunántúl	41	45	96	80	89	129	799	727	809	810	797	848
<i>– Central Transdanubia</i>												
Győr-Moson-Sopron	18	16	33	33	37	28	239	290	334	383	332	317
Vas	22	5	8	12	30	18	183	197	242	207	286	253
Zala	3	3	29	35	49	45	161	196	234	278	300	272
Nyugat-Dunántúl	43	24	70	80	116	91	583	683	810	868	918	842
<i>– Western Transdanubia</i>												
Baranya	4	8	30	20	19	35	234	258	311	229	341	318
Somogy	21	15	45	57	58	61	339	306	403	413	457	390
Tolna	12	15	27	35	24	32	172	180	210	228	239	227
Dél-Dunántúl	37	38	102	112	101	128	745	744	924	870	1 037	935
<i>– Southern Transdanubia</i>												
Borsod-Abaúj-Zemplén	34	24	57	54	106	75	468	446	640	690	748	720
Heves	51	40	112	140	131	78	371	350	521	577	494	393
Nógrád	9	8	10	33	29	17	151	149	193	222	221	195
Észak-Magyarország	94	72	179	227	266	170	990	945	1 354	1 489	1 463	1 308
<i>– Northern Hungary</i>												
Hajdú-Bihar	18	26	30	53	49	59	341	318	306	304	376	332
Jász-Nagykun-Szolnok	39	20	109	111	101	84	234	249	311	329	350	296
Szabolcs-Szatmár-Bereg	7	1	56	55	55	47	336	351	630	646	651	715
Észak-Alföld	64	47	195	219	205	190	911	918	1 247	1 279	1 377	1 343
<i>– Northern Great Plain</i>												
Bács-Kiskun	51	27	81	77	82	70	380	330	386	357	433	382
Békés	14	4	44	97	109	82	227	233	320	365	375	373
Csongrád	20	12	25	129	170	122	192	202	278	298	351	298
Dél-Alföld	85	43	150	303	361	274	799	765	984	1 020	1 159	1 053
<i>– Southern Great Plain</i>												
Összesen – Total	568	395	1 156	1 396	1 532	1 405	6 752	6 701	8 270	8 552	8 975	8 455

1) A pedagógusok besorolása a többségi elv alapján történik. A táblázatban azok a pedagógusok szerepelnek, akik munkaidejük több mint 50%-ában vesznek részt a gyógypedagógiai oktatásban. – This table contains the number of teachers who spend more than 50% of their working time in special education.

7. Főállású pedagógusok a gyógypedagógiai oktatásban ¹⁾ – Number of teachers in special education ¹⁾

Régió, megye – Regions	7.3. Szakiskola – Vocational schools						7.4. Speciális szakiskola – Special vocational schools					
	2002/2003	2003/2004	2004/2005	2005/2006	2006/2007	2007/2008	2002/2003	2003/2004	2004/2005	2005/2006	2006/2007	2007/2008
Budapest	25	66	91	115	17	62	170	214	208	238	281	273
Pest	3	2	4	8	11	7	53	64	69	72	68	75
Közép-Magyarország	28	68	95	123	28	69	223	278	277	310	349	348
<i>– Central Hungary</i>												
Fejér	0	0	0	0	0	1	33	46	54	73	81	88
Komárom-Esztergom	1	1	2	4	39	1	49	65	65	69	71	72
Veszprém	12		0	0	1	1	57	72	73	74	90	71
Közép-Dunántúl	13	1	2	4	40	3	139	183	192	216	242	231
<i>– Central Transdanubia</i>												
Győr-Moson-Sopron	0	0	1	0	0	1	61	60	70	69	77	93
Vas	20	0	0	0	0	0	34	39	40	43	45	42
Zala	0	0	0	0	0	0	27	32	37	37	42	43
Nyugat-Dunántúl	20	0	1	0	0	1	122	131	147	149	164	178
<i>– Western Transdanubia</i>												
Baranya	0	0	13	0	8	24	49	50	46	65	69	59
Somogy	0	0	6	4	2	6	19	29	33	37	45	42
Tolna	0	2	6	0	1	3	12	14	21	16	16	17
Dél-Dunántúl	0	2	25	4	11	33	80	93	100	118	130	118
<i>– Southern Transdanubia</i>												
Borsod-Abaúj-Zemplén	20	1	21	31	28	32	46	65	50	48	63	53
Heves	0	0	7	1	2	2	5	11	10	13	16	22
Nógrád	1	0	1	0	1	1	12	25	28	26	30	29
Észak-Magyarország	21	1	29	32	31	35	63	101	88	87	109	104
<i>– Northern Hungary</i>												
Hajdú-Bihar	0	0	1	2	3	6	47	54	55	62	62	63
Jász-Nagykun-Szolnok	5	3	4	6	9	18	15	32	43	46	48	38
Szabolcs-Szatmár-Bereg	0	42	55	41	47	48	90	66	63	75	71	91
Észak-Alföld	5	45	60	49	59	72	152	152	161	183	181	192
<i>– Northern Great Plain</i>												
Bács-Kiskun	0	0	1	1	9	3	56	68	75	99	106	107
Békés	0	0	7	2	2	4	32	41	46	48	58	53
Csongrád	26	2	27	7	10	15	13	22	27	29	40	43
Dél-Alföld	26	2	35	10	21	22	101	131	148	176	204	203
<i>– Southern Great Plain</i>												
Összesen – Total	113	119	247	222	190	235	880	1 069	1 113	1 239	1 379	1 374

1) A pedagógusok besorolása a többségi elv alapján történik. A táblázatban azok a pedagógusok szerepelnek, akik munkaidejük több mint 50%-ában vesznek részt a gyógypedagógiai oktatásban. – This table contains the number of teachers who spend more than 50% of their working time in special education.

7. Főállású pedagógusok a gyógypedagógiai oktatásban ¹⁾ – Number of teachers in special education ¹⁾

Régió, megye – <i>Regions</i>	7.5. Gimnázium – Secondary general schools						7.6. Szakközépiskola – Secondary vocational schools					
	2002/2003	2003/2004	2004/2005	2005/2006	2006/2007	2007/2008	2002/2003	2003/2004	2004/2005	2005/2006	2006/2007	2007/2008
Budapest	13	3	72	53	46	16	79	12	58	71	109	99
Pest				1	2	2	0	0	0	1	1	3
Közép-Magyarország – <i>Central Hungary</i>	13	3	72	54	48	18	79	12	58	72	110	102
Fejér			17	17	12	18	0	0	0	1	0	0
Komárom-Esztergom			3		2		0	0	0	0	3	0
Veszprém			3	8	13	17						3
Közép-Dunántúl – <i>Central Transdanubia</i>	0	0	23	25	27	35	0	0	0	1	3	3
Győr-Moson-Sopron			13	17	14	16	0	0	6	8	13	18
Vas			0	0	0	0	0	0	1	1	0	0
Zala			7	7	43	2	0	0	3	0	0	0
Nyugat-Dunántúl – <i>Western Transdanubia</i>	0	0	20	24	57	18	0	0	10	9	13	18
Baranya	0	0	0	0	0	1	0	0	0	0	0	0
Somogy	0	0	2	2	3	2	0	0	5	7	8	9
Tolna	0	1	8	0	17	7	0	0	0	0	0	0
Dél-Dunántúl – <i>Southern Transdanubia</i>	0	1	10	2	20	10	0	0	5	7	8	9
Borsod-Abaúj-Zemplén	0	0	5	14	53	49	0	0	2	5	14	1
Heves	0	0	0	3	0	1	0	2	3	1	0	1
Nógrád	0	0	0	0	0	10	0	0	0	0	0	3
Észak-Magyarország – <i>Northern Hungary</i>	0	0	5	17	53	60	0	2	5	6	14	5
Hajdú-Bihar	0	0	0	40	2	5	0	0	0	0	2	6
Jász-Nagykun-Szolnok	0	0	0	0	0	5	1	2	3	2	0	3
Szabolcs-Szatmár-Bereg	0	0	1	0	0	16	0	0	0	4	3	4
Észak-Alföld – <i>Northern Great Plain</i>	0	0	1	40	2	26	1	2	3	6	5	13
Bács-Kiskun		2	3		1	19	0	0	1	0	2	1
Békés			4		3	0	0	0	17	0	0	9
Csongrád			6	4	15	4	59	0	6	8	13	11
Dél-Alföld – <i>Southern Great Plain</i>	0	2	13	4	19	23	59	0	24	8	15	21
Összesen – Total	13	6	144	166	226	190	139	16	105	109	168	171

1) A pedagógusok besorolása a többségi elv alapján történik. A táblázatban azok a pedagógusok szerepelnek, akik munkaidejük több mint 50%-ában vesznek részt a gyógypedagógiai oktatásban. – *This table contains the number of teachers who spend more than 50% of their working time in special education.*

8. Főállású pedagógusok a nemzetiségi oktatásban ¹⁾ – Number of teachers in education of national minorities ¹⁾

Régió, megye – Regions	8.1. Óvoda – Kindergartens						8.2. Általános iskola – Primary (general) schools					
	2002/2003	2003/2004	2004/2005	2005/2006	2006/2007	2007/2008	2002/2003	2003/2004	2004/2005	2005/2006	2006/2007	2007/2008
Budapest	71	116	189	161	131	184	206	241	466	531	650	560
Pest	192	149	207	196	208	188	373	267	321	336	290	292
Közép-Magyarország	263	265	396	357	339	372	579	508	787	867	940	852
<i>– Central Hungary</i>												
Fejér	35	33	49	52	45	46	88	89	72	82	81	85
Komárom-Esztergom	92	103	101	123	120	119	138	90	175	155	160	161
Veszprém	45	46	62	50	50	60	84	69	100	122	219	256
Közép-Dunántúl	172	182	212	225	215	225	310	248	347	359	460	502
<i>– Central Transdanubia</i>												
Győr-Moson-Sopron	39	47	52	50	38	46	59	26	99	146	135	143
Vas	22	23	38	37	35	33	27	25	42	42	39	37
Zala	20	20	51	44	54	52	34	55	106	123	110	109
Nyugat-Dunántúl	81	90	141	131	127	131	120	106	247	311	284	289
<i>– Western Transdanubia</i>												
Baranya	183	179	258	248	255	267	331	229	440	482	493	441
Somogy	9	3	42	49	57	72	6	7	116	175	188	177
Tolna	103	86	119	158	161	163	182	144	235	238	254	261
Dél-Dunántúl	295	268	419	455	473	502	519	380	791	895	935	879
<i>– Southern Transdanubia</i>												
Borsod-Abaúj-Zemplén	114	91	332	465	472	442	220	167	926	971	937	1 010
Heves	22	34	66	59	72	81	64	30	212	201	226	253
Nógrád	28	35	76	89	75	85	45	40	176	190	196	162
Észak-Magyarország	164	160	474	613	619	608	329	237	1 314	1 362	1 359	1 425
<i>– Northern Hungary</i>												
Hajdú-Bihar	59	44	229	179	216	254	55	60	146	247	258	279
Jász-Nagykun-Szolnok	45	46	235	145	132	149	61	63	223	175	192	243
Szabolcs-Szatmár-Bereg	20	9	150	146	173	184	192	66	331	430	433	497
Észak-Alföld	124	99	614	470	521	587	308	189	700	852	883	1 019
<i>– Northern Great Plain</i>												
Bács-Kiskun	97	78	155	109	117	126	173	101	165	171	183	179
Békés	87	85	173	208	197	176	217	176	252	291	320	304
Csongrád	7	7	15	20	15	11	7	8	12	12	14	10
Dél-Alföld	191	170	343	337	329	313	397	285	429	474	517	493
<i>– Southern Great Plain</i>												
Összesen – Total	1 290	1 234	2 599	2 588	2 623	2 738	2 562	1 953	4 615	5 120	5 378	5 459

1) A pedagógusok besorolása a többségi elv alapján történik. A táblázatban azok a pedagógusok szerepelnek, akik munkaidejük több mint 50%-ában vesznek részt a nemzetiségi oktatásban. – This table contains the number of teachers who spend more than 50% of their working time in education of national minorities.

8. Főállású pedagógusok a nemzetiségi oktatásban ¹⁾ – Number of teachers in education of national minorities ¹⁾

Régió, megye – Regions	8.3. Szakiskola – Vocational schools						8.4. Speciális szakiskola – Special vocational schools					
	2002/2003	2003/2004	2004/2005	2005/2006	2006/2007	2007/2008	2002/2003	2003/2004	2004/2005	2005/2006	2006/2007	2007/2008
Budapest	14	2	3	3	2	3				0		
Pest	0	0	0	0	0	0				0		
Közép-Magyarország – Central Hungary	14	2	3	3	2	3	0	0	0	0	0	0
Fejér	0	0	0	0	0	3				2		1
Komárom-Esztergom	0	0	0	0	0	3				0	1	2
Veszprém	0	0	0	0	0	0						
Közép-Dunántúl – Central Transdanubia	0	0	0	0	0	6	0	0	2	1	1	3
Győr-Moson-Sopron	0	0	0	0	0	0				0		
Vas	0	0	0	0	0	0				0		
Zala	3	1	5	6	5	4				0		
Nyugat-Dunántúl – Western Transdanubia	3	1	5	6	5	4	0	0	0	0	0	0
Baranya	2	0	1	3	2	3				0		
Somogy	0	0	0	0	0	0				0		
Tolna	0	0	0	0	0	0				0		
Dél-Dunántúl – Southern Transdanubia	2	0	1	3	2	3	0	0	0	0	0	0
Borsod-Abaúj-Zemplén	0	0	0	3	1	6		1	3	4	10	8
Heves	0	0	0	0	0	0			4	2	2	2
Nógrád	0	0	1	0	1	7			0		1	1
Észak-Magyarország – Northern Hungary	0	0	1	3	2	13	0	1	7	6	13	11
Hajdú-Bihar	0	0	0	0	0	0			10	10	11	8
Jász-Nagykun-Szolnok	0	0	1	1	1	5			0		0	
Szabolcs-Szatmár-Bereg	0	0	0	0	0	0			0	2	3	3
Észak-Alföld – Northern Great Plain	0	0	1	1	1	5	0	0	10	12	14	11
Bács-Kiskun	0	0	2	2	4	1			0			
Békés	0	0	0	0	1	0			0			
Csongrád	0	0	0	0	2	0			0			
Dél-Alföld – Southern Great Plain	0	0	2	2	7	1	0	0	0	0	0	0
Összesen – Total	19	3	13	18	19	35	0	1	19	19	28	25

1) A pedagógusok besorolása a többségi elv alapján történik. A táblázatban azok a pedagógusok szerepelnek, akik munkaidejük több mint 50%-ában vesznek részt a nemzetiségi oktatásban. – This table contains the number of teachers who spend more than 50% of their working time in education of national minorities.

8. Főállású pedagógusok a nemzetiségi oktatásban ¹⁾ – Number of teachers in education of national minorities ¹⁾

Régió, megye – Regions	8.5. Gimnázium – Secondary general schools						8.6. Szakközépiskola – Secondary vocational schools					
	2002/2003	2003/2004	2004/2005	2005/2006	2006/2007	2007/2008	2002/2003	2003/2004	2004/2005	2005/2006	2006/2007	2007/2008
Budapest	77	90	126	103	113	105	3	1	3	5	5	5
Pest	10	15	20	19	8	26	8	7	4	5		2
Közép-Magyarország	87	105	146	122	121	131	11	8	7	10	5	7
– Central Hungary												
Fejér	3	3	4	5	3	8	0	0	0	0	0	0
Komárom-Esztergom	0	0	0	0	0	0	0	0	0	0	0	0
Veszprém	9	5	11	6	4	6	0	0	0	0	0	0
Közép-Dunántúl	12	8	15	11	7	14	0	0	0	0	0	0
– Central Transdanubia												
Győr-Moson-Sopron	0	0	13	9	12	13	0	0	0	0	0	0
Vas	1	0	1	0	1	1	0	0	0	0	0	0
Zala	0	0	0	0	0	0	0	1	0	0	0	0
Nyugat-Dunántúl	1	0	14	9	13	14	0	1	0	0	0	0
– Western Transdanubia												
Baranya	47	55	63	68	65	64	4	5	6	9	9	4
Somogy	0	0	0	0	0	0	0	0	0	0	0	0
Tolna	6	6	5	8	7	8	0	0	0	0	0	0
Dél-Dunántúl	53	61	68	76	72	72	4	5	6	9	9	4
– Southern Transdanubia												
Borsod-Abaúj-Zemplén	0	0	0	0	0	1	0	0	0	0	0	1
Heves	0	0	0	0	0	0	0	1	0	0	0	0
Nógrád	0	0	0	0	0	0	0	0	0	0	0	0
Észak-Magyarország	0	0	0	0	0	1	0	1	0	0	0	1
– Northern Hungary												
Hajdú-Bihar	0	0	0	0	0	0	0	0	0	0	0	0
Jász-Nagykun-Szolnok	0	0	0	0	0	0	0	0	0	0	0	0
Szabolcs-Szatmár-Bereg	0	0	0	0	0	0	0	0	0	0	0	0
Észak-Alföld	0	0	0	0	0	0	0	0	0	0	0	0
– Northern Great Plain												
Bács-Kiskun	35	15	19	26	27	25	0	0	0	0	0	0
Békés	22	22	25	26	27	26	0	0	0	0	0	0
Csongrád	0	0	0	0	0	1	0	0	0	0	0	0
Dél-Alföld	57	37	44	52	54	52	0	0	0	0	0	0
– Southern Great Plain												
Összesen – Total	210	211	287	270	267	284	15	15	13	19	14	12

1) A pedagógusok besorolása a többségi elv alapján történik. A táblázatban azok a pedagógusok szerepelnek, akik munkaidejük több mint 50%-ában vesznek részt a nemzetiségi oktatásban. – This table contains the number of teachers who spend more than 50% of their working time in education of national minorities.

9. Egy pedagógusra jutó óvodás gyermekek, tanulók száma a nappali és felnőttoktatásban – Number of pupils/students per teachers in full-time and part-time education together

Régió, megye – Regions	Tanév – School year									
	1990/1991	1999/2000	2000/2001 ^(c)	2001/2002	2002/2003	2003/2004	2004/2005	2005/2006	2006/2007	2007/2008
9.1. Óvoda – Kindergartens										
Budapest	10,8	10,2	9,5	9,1	9,2	9,1	9,4	9,5	9,6	9,7
Pest	12,7	12,2	11,5	10,9	11,0	10,9	11,1	11,2	11,2	11,2
Közép-Magyarország	11,5	10,9	10,3	9,8	9,9	9,8	10,1	10,2	10,2	10,3
<i>– Central Hungary</i>										
Fejér	12,0	11,9	11,2	10,6	10,6	10,3	10,6	10,4	10,6	10,7
Komárom-Esztergom	11,6	11,9	11,3	10,7	10,6	10,5	10,6	10,8	10,8	10,7
Veszprém	11,4	11,2	10,6	10,1	10,1	10,0	10,1	10,2	10,5	10,5
Közép-Dunántúl	11,7	11,6	11,0	10,5	10,4	10,3	10,4	10,4	10,6	10,6
<i>– Central Transdanubia</i>										
Győr-Moson-Sopron	11,0	11,1	10,4	9,6	9,6	9,8	10,0	10,1	10,2	10,3
Vas	11,4	11,5	10,8	10,3	10,0	10,0	10,0	10,3	10,5	10,9
Zala	11,3	11,2	10,8	10,5	10,4	10,5	10,5	10,5	10,7	10,8
Nyugat-Dunántúl	11,2	11,2	10,6	10,1	10,0	10,0	10,2	10,3	10,4	10,6
<i>– Western Transdanubia</i>										
Baranya	11,4	11,7	11,0	10,4	10,5	10,3	10,6	10,7	10,9	10,9
Somogy	11,3	11,5	11,1	10,6	10,4	10,5	10,6	10,6	10,4	10,5
Tolna	11,7	10,9	10,7	10,3	9,9	10,0	10,2	10,5	10,5	10,6
Dél-Dunántúl	11,4	11,4	10,9	10,4	10,3	10,3	10,5	10,6	10,6	10,7
<i>– Southern Transdanubia</i>										
Borsod-Abaúj-Zemplén	11,9	12,2	11,7	11,3	11,3	11,4	11,4	11,4	11,4	11,6
Heves	11,2	11,4	11,0	10,7	10,6	10,8	10,7	10,8	10,6	10,7
Nógrád	10,5	11,1	10,7	10,5	10,0	10,1	10,4	10,5	10,6	11,2
Észak-Magyarország	11,5	11,8	11,4	11,0	10,9	11,0	11,1	11,1	11,1	11,3
<i>– Northern Hungary</i>										
Hajdú-Bihar	12,5	12,1	11,7	11,4	11,0	10,8	10,9	10,9	11,0	11,0
Jász-Nagykun-Szolnok	11,6	12,1	11,6	11,2	11,1	10,9	11,0	11,1	11,2	11,5
Szabolcs-Szatmár-Bereg	11,4	13,2	13,0	12,8	12,8	12,4	12,3	12,1	12,0	12,1
Észak-Alföld	11,8	12,5	12,2	11,9	11,7	11,4	11,5	11,4	11,4	11,5
<i>– Northern Great Plain</i>										
Bács-Kiskun	12,4	12,0	11,5	11,1	10,7	10,6	11,0	11,2	11,2	11,2
Békés	12,1	12,2	11,6	11,2	11,1	10,8	11,0	11,4	11,1	11,1
Csongrád	12,0	11,7	11,0	10,4	10,2	10,0	10,5	10,7	10,8	11,0
Dél-Alföld	12,2	11,9	11,4	10,9	10,7	10,5	10,8	11,1	11,0	11,1
<i>– Southern Great Plain</i>										
Összesen – Total	11,6	11,6	11,0	10,6	10,5	10,4	10,6	10,7	10,7	10,8

9. Egy pedagógusra jutó óvodás gyermekek, tanulók száma a nappali és felnőttoktatásban – Number of pupils/students per teachers in full-time and part-time education together

Régió, megye – <i>Regions</i>	Tanév – <i>School year</i>									
	1990/1991	1999/2000	2000/2001 ^(c)	2001/2002	2002/2003	2003/2004	2004/2005	2005/2006	2006/2007	2007/2008
9.2. Általános iskola – Primary (general) schools										
Budapest	12,0	9,4	9,3	9,1	9,1	8,7	8,8	8,6	8,5	8,9
Pest	13,4	11,9	11,7	11,5	11,6	11,3	11,2	11,1	10,9	11,3
Közép-Magyarország	12,5	10,3	10,2	10,0	10,0	9,7	9,8	9,6	9,5	9,8
<i>– Central Hungary</i>										
Fejér	13,7	12,3	12,0	11,6	11,6	11,1	11,2	11,0	10,7	10,8
Komárom-Esztergom	12,0	11,2	11,0	10,7	10,7	10,4	10,4	10,5	10,3	10,4
Veszprém	12,4	10,9	10,9	10,8	10,6	10,1	10,1	10,0	9,8	10,0
Közép-Dunántúl	12,8	11,5	11,3	11,1	11,0	10,6	10,6	10,5	10,3	10,5
<i>– Central Transdanubia</i>										
Győr-Moson-Sopron	12,3	10,0	10,0	9,9	10,0	9,7	9,8	9,7	9,7	10,2
Vas	11,5	10,0	10,0	9,9	10,0	9,7	9,8	9,9	9,8	10,5
Zala	11,4	9,8	9,7	9,4	9,5	9,4	9,5	9,3	9,2	9,9
Nyugat-Dunántúl	11,8	10,0	9,9	9,8	9,9	9,6	9,7	9,7	9,6	10,2
<i>– Western Transdanubia</i>										
Baranya	10,9	10,6	10,4	10,2	10,1	9,8	9,8	9,6	9,5	10,2
Somogy	11,2	10,2	10,0	9,8	10,0	9,6	9,6	9,5	9,4	9,9
Tolna	11,4	10,3	10,1	9,8	9,7	9,4	9,6	9,4	9,1	9,6
Dél-Dunántúl	11,1	10,4	10,2	9,9	10,0	9,6	9,7	9,5	9,4	9,9
<i>– Southern Transdanubia</i>										
Borsod-Abaúj-Zemplén	12,4	11,7	11,5	11,2	11,1	10,9	10,9	10,8	10,7	11,2
Heves	11,4	10,4	10,2	9,9	9,8	9,8	9,8	9,7	9,7	10,2
Nógrád	11,8	10,7	10,6	10,6	10,7	10,3	10,4	10,4	10,2	10,7
Észak-Magyarország	12,1	11,2	11,0	10,8	10,7	10,5	10,6	10,4	10,3	10,9
<i>– Northern Hungary</i>										
Hajdú-Bihar	12,2	11,4	11,2	11,0	10,9	10,7	10,8	10,7	10,5	11,0
Jász-Nagykun-Szolnok	12,8	12,3	12,1	11,7	11,5	11,2	11,2	11,0	10,7	11,1
Szabolcs-Szatmár-Bereg	12,3	11,6	11,4	11,2	11,0	10,8	10,7	10,7	10,6	11,2
Észak-Alföld	12,4	11,7	11,5	11,2	11,1	10,8	10,8	10,7	10,6	11,1
<i>– Northern Great Plain</i>										
Bács-Kiskun	12,6	11,6	11,3	11,0	11,0	10,5	10,6	10,3	10,2	10,7
Békés	11,9	11,2	11,0	10,8	10,7	10,4	10,4	10,3	10,1	10,4
Csongrád	11,4	10,9	10,7	10,4	10,6	10,3	10,5	10,3	10,1	10,7
Dél-Alföld	12,0	11,3	11,0	10,7	10,8	10,4	10,5	10,3	10,1	10,6
<i>– Southern Great Plain</i>										
Összesen – Total	12,2	10,9	10,7	10,5	10,5	10,2	10,2	10,1	9,9	10,4

9. Egy pedagógusra jutó óvodás gyermekek, tanulók száma a nappali és felnőttoktatásban – Number of pupils/students per teachers in full-time and part-time education together

Régió, megye – Regions	Tanév – School year									
	1990/1991	1999/2000	2000/2001 ^(c)	2001/2002	2002/2003	2003/2004	2004/2005	2005/2006	2006/2007	2007/2008
9.3. Szakiskola – Vocational schools										
Budapest	18,8	14,4	15,5	16,8	14,4	13,0	13,2	13,4	13,7	13,7
Pest	18,3	14,5	14,2	13,9	13,4	13,2	12,8	11,2	11,5	11,9
Közép-Magyarország	18,7	14,4	15,1	15,8	14,1	13,1	13,0	12,6	12,8	13,0
<i>– Central Hungary</i>										
Fejér	16,5	12,4	15,3	19,2	15,8	13,9	15,0	15,4	13,8	13,7
Komárom-Esztergom	18,5	13,7	14,1	14,3	13,5	13,6	14,4	13,2	12,9	14,3
Veszprém	15,3	15,2	15,7	16,0	16,1	15,2	16,3	16,6	15,5	14,5
Közép-Dunántúl	16,6	13,7	15,1	16,4	15,1	14,2	15,3	15,1	14,1	14,1
<i>– Central Transdanubia</i>										
Győr-Moson-Sopron	16,9	13,7	13,9	13,9	13,4	14,8	14,3	13,4	12,6	13,6
Vas	19,2	14,3	15,5	16,9	15,6	14,8	15,5	14,2	12,7	14,2
Zala	17,0	16,8	18,9	21,4	17,2	15,8	17,1	15,9	15,6	17,7
Nyugat-Dunántúl	17,5	14,6	15,5	16,3	14,9	15,1	15,3	14,3	13,4	14,8
<i>– Western Transdanubia</i>										
Baranya	16,0	11,1	13,4	16,8	15,2	16,0	15,8	14,6	14,6	15,6
Somogy	13,7	12,1	13,2	14,4	14,0	14,6	14,6	13,6	13,8	13,8
Tolna	16,9	17,0	16,6	16,1	16,2	16,4	15,4	15,1	14,5	14,6
Dél-Dunántúl	15,3	12,8	14,1	15,6	15,0	15,6	15,2	14,4	14,3	14,6
<i>– Southern Transdanubia</i>										
Borsod-Abaúj-Zemplén	16,7	14,3	15,0	15,8	15,6	15,1	15,3	14,8	14,2	13,9
Heves	18,2	15,2	15,7	16,3	14,8	13,5	13,4	13,4	13,6	14,5
Nógrád	15,7	13,7	12,8	11,5	15,9	14,0	15,0	14,9	13,8	14,6
Észak-Magyarország	17,0	14,4	14,9	15,3	15,4	14,5	14,7	14,4	14,0	14,1
<i>– Northern Hungary</i>										
Hajdú-Bihar	16,9	14,8	15,8	16,7	15,4	16,6	17,1	16,6	15,5	16,3
Jász-Nagykun-Szolnok	16,6	12,7	13,0	13,4	13,2	14,1	13,3	12,8	12,6	13,8
Szabolcs-Szatmár-Bereg	18,5	13,2	15,0	17,3	16,2	15,2	14,8	13,2	13,9	15,1
Észak-Alföld	17,3	13,5	14,7	15,9	15,0	15,3	15,0	14,0	14,0	15,1
<i>– Northern Great Plain</i>										
Bács-Kiskun	16,8	14,0	15,0	16,6	18,0	17,2	17,1	16,7	15,6	16,2
Békés	17,0	14,4	14,8	15,2	15,3	14,9	15,5	14,2	14,0	14,4
Csongrád	16,7	16,3	15,8	15,4	15,5	14,7	15,2	13,9	15,6	16,4
Dél-Alföld	16,8	14,7	15,1	15,8	16,3	15,7	16,0	15,0	15,1	15,7
<i>– Southern Great Plain</i>										
Összesen – Total	17,2	14,0	14,9	15,8	15,0	14,6	14,8	14,1	13,9	14,4

9. Egy pedagógusra jutó óvodás gyermekek, tanulók száma a nappali és felnőttoktatásban – Number of pupils/students per teachers in full-time and part-time education together

Régió, megye – Regions	Tanév – School year									
	1990/1991	1999/2000	2000/2001 ^(c)	2001/2002	2002/2003	2003/2004	2004/2005	2005/2006	2006/2007	2007/2008
9.4. Speciális szakiskola – Special vocational schools										
Budapest	21,0	13,9	11,1	8,8	8,7	7,4	7,3	6,5	7,0	6,9
Pest	20,4	10,1	8,0	7,6	8,8	7,6	7,1	7,5	8,2	7,8
Közép-Magyarország	20,9	13,4	10,5	8,5	8,7	7,5	7,2	6,8	7,2	7,1
<i>– Central Hungary</i>										
Fejér	10,2	6,6	9,6	10,4	10,5	8,7	8,1	6,2	5,7	6,0
Komárom-Esztergom	0,0	5,5	6,6	7,2	7,6	6,5	6,9	6,4	5,9	5,9
Veszprém	12,3	9,1	7,9	7,2	8,1	6,5	7,0	7,8	6,1	7,5
Közép-Dunántúl	18,8	6,7	7,8	8,0	8,5	7,1	7,3	6,8	5,9	6,4
<i>– Central Transdanubia</i>										
Győr-Moson-Sopron	39,5	8,5	7,7	7,3	6,2	7,1	6,4	7,4	7,2	6,5
Vas	0,0	6,2	6,7	7,2	6,6	7,3	7,7	7,1	7,3	7,8
Zala	14,2	7,4	7,6	8,8	8,1	7,5	8,0	8,2	7,2	7,3
Nyugat-Dunántúl	24,5	7,5	7,4	7,6	6,8	7,2	7,1	7,5	7,2	7,0
<i>– Western Transdanubia</i>										
Baranya	20,2	10,0	10,0	10,1	8,1	8,9	9,0	7,8	7,9	8,7
Somogy	29,8	21,5	18,3	16,1	11,9	10,3	9,6	9,0	7,2	9,4
Tolna	13,5	10,0	11,3	11,3	7,8	7,8	5,7	7,4	7,6	8,0
Dél-Dunántúl	22,5	11,6	11,6	11,5	9,0	9,2	8,5	8,1	7,6	8,9
<i>– Southern Transdanubia</i>										
Borsod-Abaúj-Zemplén	14,0	9,7	7,6	6,9	6,9	6,5	6,5	6,8	6,9	7,9
Heves	15,7	0,0	10,0	12,0	22,4	12,2	14,5	12,3	9,1	8,3
Nógrád	0,0	9,8	6,7	4,9	17,7	8,2	7,3	8,9	8,1	8,2
Észak-Magyarország	37,4	9,7	7,6	6,5	10,2	7,6	7,7	8,3	7,5	8,1
<i>– Northern Hungary</i>										
Hajdú-Bihar	0,0	10,5	10,0	8,1	6,9	7,3	7,2	6,2	6,6	6,3
Jász-Nagykun-Szolnok	8,4	7,1	6,5	6,6	7,3	6,6	5,5	5,2	5,3	5,9
Szabolcs-Szatmár-Bereg	65,0	9,4	9,4	9,4	5,2	7,4	8,6	6,7	7,6	6,3
Észak-Alföld	17,8	8,8	8,8	8,4	5,9	7,2	7,3	6,2	6,6	6,2
<i>– Northern Great Plain</i>										
Bács-Kiskun	9,9	8,2	8,1	8,1	9,1	7,6	7,9	6,2	6,3	6,7
Békés	0,0	12,4	11,1	10,0	11,3	10,2	9,2	9,0	7,8	8,5
Csongrád	0,0	8,8	8,5	7,6	8,6	8,1	7,8	8,7	7,3	7,7
Dél-Alföld	18,3	9,5	9,1	8,6	9,7	8,5	8,3	7,4	6,9	7,4
<i>– Southern Great Plain</i>										
Összesen – Total	20,9	9,9	9,0	8,3	8,2	7,6	7,5	7,1	6,9	7,1

9. Egy pedagógusra jutó óvodás gyermekek, tanulók száma a nappali és felnőttoktatásban – Number of pupils/students per teachers in full-time and part-time education together

Régió, megye – <i>Regions</i>	Tanév – <i>School year</i>									
	1990/1991	1999/2000	2000/2001 ^(c)	2001/2002	2002/2003	2003/2004	2004/2005	2005/2006	2006/2007	2007/2008
9.5. Gimnázium – Secondary general schools										
Budapest	15,3	13,3	12,4	11,7	11,8	11,4	11,4	11,3	11,0	11,5
Pest	11,1	20,1	17,1	13,4	13,9	13,3	13,2	13,9	12,6	12,6
Közép-Magyarország	14,4	14,6	13,3	12,1	12,2	11,7	11,7	11,8	11,3	11,7
<i>– Central Hungary</i>										
Fejér	14,6	15,2	15,0	14,8	17,3	16,5	16,0	16,0	15,5	15,0
Komárom-Esztergom	13,7	15,9	15,5	15,0	15,5	15,4	14,8	15,2	14,8	14,4
Veszprém	13,3	12,7	13,5	14,5	15,1	14,0	12,7	13,6	13,0	12,6
Közép-Dunántúl	13,9	14,5	14,6	14,7	15,9	15,3	14,4	14,9	14,4	13,9
<i>– Central Transdanubia</i>										
Győr-Moson-Sopron	13,9	15,5	15,1	14,9	14,3	14,8	13,7	14,0	13,2	13,8
Vas	12,6	14,7	13,9	12,7	13,4	13,8	12,9	13,8	13,3	13,5
Zala	12,9	13,7	13,4	13,4	13,3	13,9	14,6	13,5	14,1	14,1
Nyugat-Dunántúl	13,3	14,8	14,3	14,0	13,9	14,3	13,7	13,8	13,4	13,8
<i>– Western Transdanubia</i>										
Baranya	13,0	13,9	13,4	12,8	13,0	12,8	12,5	12,3	12,2	12,8
Somogy	12,6	11,8	12,1	12,2	13,3	12,7	13,9	13,0	12,8	14,1
Tolna	12,5	15,8	14,9	13,5	14,4	14,2	13,0	12,9	13,0	13,0
Dél-Dunántúl	12,7	13,7	13,4	12,8	13,5	13,1	13,0	12,7	12,6	13,2
<i>– Southern Transdanubia</i>										
Borsod-Abaúj-Zemplén	15,0	15,4	14,7	14,3	13,9	14,3	14,5	14,2	13,6	13,5
Heves	13,7	14,3	13,2	12,4	13,2	14,7	14,6	13,8	12,5	12,5
Nógrád	13,1	16,7	15,0	13,6	14,2	14,4	13,5	14,2	12,6	13,9
Észak-Magyarország	14,4	15,3	14,4	13,7	13,8	14,4	14,4	14,1	13,2	13,3
<i>– Northern Hungary</i>										
Hajdú-Bihar	15,3	14,7	14,7	15,1	14,1	14,4	14,3	13,8	13,2	13,6
Jász-Nagykun-Szolnok	11,6	12,7	12,5	12,4	13,3	13,6	13,6	13,9	12,7	12,9
Szabolcs-Szatmár-Bereg	14,1	16,2	17,2	18,1	18,2	19,3	19,0	19,0	15,8	16,5
Észak-Alföld	13,9	14,6	14,9	15,4	15,3	15,9	15,7	15,6	14,1	14,5
<i>– Northern Great Plain</i>										
Bács-Kiskun	14,5	13,4	13,7	14,0	13,9	15,4	15,3	14,9	15,0	14,3
Békés	11,6	13,9	13,7	13,5	14,1	14,2	13,8	14,0	13,2	12,8
Csongrád	13,7	13,4	12,5	11,8	13,1	13,1	14,1	13,6	12,7	12,9
Dél-Alföld	13,3	13,5	13,3	13,1	13,7	14,2	14,4	14,2	13,7	13,4
<i>– Southern Great Plain</i>										
Összesen – Total	13,9	14,5	13,9	13,3	13,6	13,5	13,4	13,4	12,8	13,0

9. Egy pedagógusra jutó óvodás gyermekek, tanulók száma a nappali és felnőttoktatásban – Number of pupils/students per teachers in full-time and part-time education together

Régió, megye – Regions	Tanév – School year									
	1990/1991	1999/2000	2000/2001 ^(c)	2001/2002	2002/2003	2003/2004	2004/2005	2005/2006	2006/2007	2007/2008
9.6. Szakközépiskola – Secondary vocational schools										
Budapest	18,0	14,6	14,1	13,7	13,1	13,3	12,9	12,7	13,0	13,6
Pest	17,1	16,5	15,9	15,4	14,3	13,7	14,0	13,5	13,5	13,8
Közép-Magyarország	17,9	14,9	14,4	14,0	13,3	13,4	13,1	12,9	13,1	13,6
<i>– Central Hungary</i>										
Fejér	20,7	19,5	19,4	19,3	16,5	15,7	15,6	15,0	14,7	15,5
Komárom-Esztergom	15,4	18,8	17,3	15,9	15,1	14,5	14,9	15,0	13,5	14,3
Veszprém	18,2	17,1	15,3	14,9	14,2	14,4	13,4	13,6	13,5	14,2
Közép-Dunántúl	18,3	18,5	17,4	16,8	15,4	15,0	14,7	14,5	14,0	14,8
<i>– Central Transdanubia</i>										
Győr-Moson-Sopron	15,9	13,5	13,4	13,2	12,8	12,2	12,5	12,1	12,4	13,3
Vas	16,4	15,7	14,6	13,8	13,6	13,9	13,7	13,3	14,3	13,8
Zala	15,0	16,3	16,0	15,4	15,7	15,1	14,6	15,2	14,5	14,9
Nyugat-Dunántúl	15,8	14,9	14,5	14,0	13,8	13,5	13,5	13,3	13,5	13,9
<i>– Western Transdanubia</i>										
Baranya	15,9	17,8	16,2	15,1	15,0	14,5	14,2	13,9	13,2	14,2
Somogy	15,0	17,3	17,4	17,4	16,2	12,8	15,0	14,2	13,3	13,3
Tolna	13,9	16,2	15,6	15,3	13,4	11,9	12,3	12,5	12,1	12,7
Dél-Dunántúl	15,1	17,2	16,5	15,9	15,0	13,2	14,0	13,6	12,9	13,5
<i>– Southern Transdanubia</i>										
Borsod-Abaúj-Zemplén	17,1	16,0	15,4	15,0	15,0	14,7	14,9	14,6	14,5	14,3
Heves	17,2	15,8	16,1	16,6	16,4	15,9	15,5	16,5	16,0	15,6
Nógrád	15,9	14,6	14,7	14,9	14,8	15,0	14,4	12,8	13,2	14,2
Észak-Magyarország	17,0	15,7	15,5	15,4	15,3	15,0	15,0	14,8	14,7	14,6
<i>– Northern Hungary</i>										
Hajdú-Bihar	17,1	16,2	15,6	15,1	15,5	14,6	15,1	14,8	13,6	14,0
Jász-Nagykun-Szolnok	17,4	17,0	17,3	17,7	16,1	15,1	15,1	14,8	14,1	14,1
Szabolcs-Szatmár-Bereg	18,3	19,4	17,0	15,3	15,3	15,0	14,6	14,2	13,8	13,8
Észak-Alföld	17,6	17,4	16,5	15,8	15,6	14,9	14,9	14,6	13,8	13,9
<i>– Northern Great Plain</i>										
Bács-Kiskun	18,9	18,0	16,4	15,1	13,4	13,2	13,6	12,9	13,1	13,3
Békés	17,5	17,7	17,1	16,4	15,2	14,1	13,8	13,9	13,5	13,8
Csongrád	16,8	14,7	14,9	15,2	14,3	15,1	14,5	15,1	14,0	14,7
Dél-Alföld	17,6	16,5	16,0	15,4	14,2	14,1	14,0	14,0	13,6	14,0
<i>– Southern Great Plain</i>										
Összesen – Total	17,2	16,1	15,5	15,0	14,4	14,1	14,0	13,8	13,6	14,0

10. Egy csoportra, osztályra jutó óvodás gyermekek, tanulók száma a nappali és felnőttoktatásban– Number of pupils/students per children-group/classes in full-time and part-time education together

Régió, megye – Regions	Tanév – School year									
	1990/1991	1999/2000	2000/2001 ^(a)	2001/2002	2002/2003	2003/2004	2004/2005	2005/2006	2006/2007	2007/2008
10.1. Óvoda – Kindergartens										
Budapest	23,9	22,2	21,7	20,9	21,0	20,9	21,3	21,5	21,8	22,0
Pest	25,3	24,9	21,6	21,3	23,2	23,2	23,4	23,6	23,6	23,6
Közép-Magyarország	24,4	23,3	21,7	21,1	21,9	21,9	22,2	22,4	22,6	22,7
<i>– Central Hungary</i>										
Fejér	25,7	24,7	24,3	23,3	22,5	22,6	22,5	22,5	22,9	23,1
Komárom-Esztergom	24,1	23,7	22,3	21,4	21,8	21,7	21,6	21,9	21,9	21,9
Veszprém	23,9	23,2	22,2	21,4	21,0	21,3	21,3	21,4	21,8	21,7
Közép-Dunántúl	24,6	23,9	23,0	22,1	21,8	21,9	21,9	22,0	22,2	22,3
<i>– Central Transdanubia</i>										
Győr-Moson-Sopron	23,1	22,1	21,7	20,7	19,9	20,2	20,5	20,9	20,9	21,2
Vas	24,4	23,7	22,8	22,1	21,4	21,5	21,5	22,2	22,4	22,6
Zala	23,9	22,3	21,9	21,2	21,0	21,3	21,3	21,4	21,6	21,7
Nyugat-Dunántúl	23,7	22,6	22,0	21,2	20,6	20,8	21,0	21,4	21,5	21,7
<i>– Western Transdanubia</i>										
Baranya	24,4	23,9	23,5	22,5	21,7	21,9	22,1	22,3	22,7	22,2
Somogy	24,1	23,6	22,3	21,4	21,7	22,0	21,9	22,1	21,4	22,1
Tolna	23,9	21,9	21,4	20,7	20,4	20,4	20,8	20,8	21,2	22,0
Dél-Dunántúl	24,2	23,3	22,5	21,6	21,3	21,5	21,7	21,8	21,8	22,1
<i>– Southern Transdanubia</i>										
Borsod-Abaúj-Zemplén	25,2	25,0	24,1	23,5	23,7	24,1	23,6	23,6	23,5	24,2
Heves	24,1	23,7	23,5	23,1	22,7	23,2	22,9	22,9	22,5	22,9
Nógrád	22,3	22,0	21,8	21,0	20,5	20,9	21,3	21,3	21,2	22,2
Észak-Magyarország	24,4	24,1	23,6	23,0	22,9	23,3	23,0	23,0	22,9	23,5
<i>– Northern Hungary</i>										
Hajdú-Bihar	25,8	24,9	24,3	23,3	22,7	22,6	22,9	23,2	23,1	23,1
Jász-Nagykun-Szolnok	24,4	24,0	23,2	22,4	22,5	22,7	22,8	23,1	22,9	23,2
Szabolcs-Szatmár-Bereg	23,9	26,6	26,2	25,6	25,7	24,9	24,8	24,3	24,2	24,5
Észak-Alföld	24,7	25,3	24,7	23,9	23,8	23,5	23,6	23,6	23,5	23,6
<i>– Northern Great Plain</i>										
Bács-Kiskun	24,8	23,0	22,6	22,0	21,4	21,5	21,9	22,4	22,3	22,6
Békés	23,9	23,5	22,9	22,3	22,2	22,0	21,7	22,4	22,3	22,3
Csongrád	24,4	23,3	22,6	21,7	21,2	20,9	21,4	21,8	22,2	22,6
Dél-Alföld	24,4	23,3	22,7	22,0	21,5	21,5	21,7	22,2	22,3	22,5
<i>– Southern Great Plain</i>										
Összesen – Total	24,4	23,7	22,8	22,1	22,1	22,1	22,3	22,5	22,5	22,7

10. Egy csoportra, osztályra jutó óvodás gyermekek, tanulók száma a nappali és felnőttoktatásban – Number of pupils/students per children-group/classes in full-time and part-time education together

Régió, megye – Regions	Tanév – School year									
	1990/1991	1999/2000	2000/2001 ^(a)	2001/2002	2002/2003	2003/2004	2004/2005	2005/2006	2006/2007	2007/2008
10.2. Általános iskola – Primary (general) schools										
Budapest	24,3	21,1	20,9	20,9	20,7	20,5	20,3	20,1	19,9	20,3
Pest	23,6	21,1	21,0	20,8	21,2	21,1	20,9	20,7	20,7	21,1
Közép-Magyarország	24,0	21,1	21,0	20,8	20,9	20,8	20,6	20,4	20,3	20,7
<i>– Central Hungary</i>										
Fejér	23,0	20,7	20,6	20,5	20,3	20,0	19,9	19,7	19,6	19,9
Komárom-Esztergom	21,3	20,2	19,8	19,2	19,6	19,3	19,4	19,4	19,4	19,5
Veszprém	21,9	19,2	19,2	19,1	19,2	19,0	18,8	18,8	18,8	19,2
Közép-Dunántúl	22,1	20,0	19,9	19,7	19,7	19,5	19,4	19,3	19,3	19,6
<i>– Central Transdanubia</i>										
Győr-Moson-Sopron	21,7	18,8	18,0	17,1	18,3	18,2	18,4	18,7	18,5	19,3
Vas	22,2	19,1	17,0	15,4	18,8	18,9	18,8	19,4	19,4	20,6
Zala	22,0	19,0	18,8	18,8	18,7	18,5	18,3	18,4	18,4	18,9
Nyugat-Dunántúl	22,0	18,9	17,9	17,0	18,6	18,5	18,5	18,8	18,7	19,5
<i>– Western Transdanubia</i>										
Baranya	21,5	19,9	19,8	19,7	19,4	19,3	19,3	19,0	18,7	19,8
Somogy	21,1	18,7	18,6	18,9	18,7	18,5	18,4	18,7	18,6	19,3
Tolna	22,6	19,4	19,2	18,9	19,3	18,7	19,1	19,0	18,7	19,5
Dél-Dunántúl	21,6	19,4	19,2	19,2	19,1	18,9	18,9	18,9	18,6	19,6
<i>– Southern Transdanubia</i>										
Borsod-Abaúj-Zemplén	21,2	19,9	19,6	19,1	19,2	19,1	19,2	19,1	19,0	20,0
Heves	22,0	19,3	19,0	18,6	18,8	18,9	18,6	18,9	18,7	19,6
Nógrád	21,5	18,8	18,8	18,7	18,3	17,7	18,2	18,3	18,2	19,2
Észak-Magyarország	21,4	19,5	19,3	18,9	19,0	18,8	18,9	18,9	18,8	19,8
<i>– Northern Hungary</i>										
Hajdú-Bihar	22,9	21,8	21,5	21,1	21,2	21,1	21,0	21,0	20,8	21,5
Jász-Nagykun-Szolnok	23,8	21,6	21,5	21,4	21,2	21,2	21,0	20,8	20,5	20,9
Szabolcs-Szatmár-Bereg	21,6	20,2	20,0	19,7	19,4	19,6	19,5	19,7	19,7	20,5
Észak-Alföld	22,6	21,1	20,9	20,6	20,5	20,5	20,4	20,4	20,3	20,9
<i>– Northern Great Plain</i>										
Bács-Kiskun	23,0	20,9	20,8	20,6	20,5	20,3	20,0	19,8	19,4	20,0
Békés	22,4	20,7	20,5	20,2	20,2	20,1	19,8	19,7	19,6	20,4
Csongrád	22,9	21,7	21,6	21,4	21,4	21,4	21,5	21,4	21,1	22,3
Dél-Alföld	22,8	21,1	20,9	20,7	20,7	20,5	20,4	20,2	19,9	20,8
<i>– Southern Great Plain</i>										
Összesen – Total	22,6	20,3	20,1	19,8	20,0	19,8	19,8	19,7	19,6	20,3

10. Egy csoportra, osztályra jutó óvodás gyermekek, tanulók száma a nappali és felnőttoktatásban– Number of pupils/students per children-group/classes in full-time and part-time education together

Régió, megye – Regions	Tanév – School year									
	1990/1991	1999/2000	2000/2001 ^(c)	2001/2002	2002/2003	2003/2004	2004/2005	2005/2006	2006/2007	2007/2008
10.3. Szakiskola – Vocational schools										
Budapest	31,3	24,3	23,9	23,5	22,3	22,7	21,6	21,5	21,6	22,5
Pest	30,2	26,5	25,2	24,3	24,7	25,0	23,9	23,5	22,4	22,0
Közép-Magyarország	31,0	25,0	24,3	23,7	23,0	23,4	22,3	22,2	21,9	22,3
<i>– Central Hungary</i>										
Fejér	31,4	29,2	28,7	28,4	28,1	27,4	27,1	26,0	25,3	24,7
Komárom-Esztergom	31,5	26,0	25,6	25,4	25,9	24,6	24,0	23,0	22,4	21,8
Veszprém	28,9	26,8	25,2	23,9	27,2	27,4	27,1	25,3	23,9	24,8
Közép-Dunántúl	30,5	27,3	26,4	25,8	27,1	26,6	26,2	24,8	23,9	23,8
<i>– Central Transdanubia</i>										
Győr-Moson-Sopron	27,1	25,5	25,8	26,3	27,5	27,7	27,5	26,6	25,1	25,7
Vas	27,9	28,2	27,7	27,3	27,5	28,8	27,1	27,4	25,8	25,6
Zala	27,5	27,8	25,6	24,1	24,0	24,5	23,4	22,2	21,8	23,1
Nyugat-Dunántúl	27,5	26,8	26,3	25,9	26,4	27,0	26,1	25,3	24,2	24,8
<i>– Western Transdanubia</i>										
Baranya	29,0	26,9	25,8	25,6	25,9	24,9	23,2	25,0	23,6	23,5
Somogy	29,5	25,3	25,2	25,7	27,0	25,7	25,8	24,5	24,2	23,7
Tolna	30,3	24,8	23,3	22,2	24,3	24,7	24,9	24,7	25,2	24,9
Dél-Dunántúl	29,5	25,7	24,8	24,5	25,8	25,1	24,5	24,7	24,2	24,0
<i>– Southern Transdanubia</i>										
Borsod-Abaúj-Zemplén	30,2	29,2	28,8	28,4	29,0	28,6	28,1	27,0	25,7	25,3
Heves	30,8	27,3	27,9	28,4	26,4	25,7	26,3	26,1	24,5	24,4
Nógrád	27,4	22,7	23,3	24,5	25,5	24,4	23,8	22,9	21,9	22,6
Észak-Magyarország	29,9	27,5	27,7	27,9	27,7	27,2	26,9	26,1	24,7	24,7
<i>– Northern Hungary</i>										
Hajdú-Bihar	30,6	28,9	28,0	27,3	28,5	28,7	27,4	27,2	26,5	26,7
Jász-Nagykun-Szolnok	28,6	26,3	25,9	25,5	25,6	26,0	25,4	24,6	23,8	24,5
Szabolcs-Szatmár-Bereg	31,3	29,0	28,8	28,6	27,6	26,9	26,8	26,6	25,2	25,8
Észak-Alföld	30,3	28,2	27,6	27,2	27,3	27,2	26,6	26,2	25,2	25,7
<i>– Northern Great Plain</i>										
Bács-Kiskun	30,9	27,3	25,7	25,0	26,2	26,5	26,5	25,0	24,6	24,4
Békés	29,2	29,1	27,3	26,0	26,5	26,4	26,2	23,0	23,4	23,7
Csongrád	28,4	26,8	25,0	24,2	24,9	25,1	25,4	21,6	25,9	26,0
Dél-Alföld	29,6	27,7	26,0	25,1	25,9	26,0	26,1	23,3	24,6	24,7
<i>– Southern Great Plain</i>										
Összesen – Total	30,0	26,8	26,1	25,6	25,9	25,9	25,3	24,5	24,0	24,2

10. Egy csoportra, osztályra jutó óvodás gyermekek, tanulók száma a nappali és felnőttoktatásban– Number of pupils/students per children-group/classes in full-time and part-time education together

Régió, megye – Regions	Tanév – School year									
	1990/1991	1999/2000	2000/2001 ^(a)	2001/2002	2002/2003	2003/2004	2004/2005	2005/2006	2006/2007	2007/2008
10.4. Speciális szakiskola – Special vocational schools										
Budapest	13,3	14,8	12,9	12,5	11,8	11,5	11,4	11,0	11,1	11,5
Pest	15,9	10,1	8,6	10,2	11,1	10,8	11,3	12,0	11,1	11,8
Közép-Magyarország	13,6	14,1	12,1	11,9	11,6	11,3	11,4	11,3	11,1	11,5
<i>– Central Hungary</i>										
Fejér	14,6	10,2	11,4	12,3	12,4	12,6	11,5	10,3	9,6	9,2
Komárom-Esztergom	12,5	11,7	10,9	10,8	12,0	12,4	13,1	12,6	9,9	11,1
Veszprém	16,4	12,9	10,8	11,6	12,5	12,4	12,1	12,1	13,1	13,0
Közép-Dunántúl	14,2	11,7	11,0	11,6	12,3	12,4	12,2	11,6	10,8	10,9
<i>– Central Transdanubia</i>										
Győr-Moson-Sopron	9,9	10,5	10,3	11,8	9,7	10,9	10,4	10,0	10,2	9,5
Vas	16,0	13,5	11,4	12,2	11,3	14,2	13,9	12,3	12,2	12,6
Zala	14,2	11,7	9,5	9,5	11,0	12,0	13,5	13,3	12,2	9,8
Nyugat-Dunántúl	12,3	11,5	10,3	11,2	10,5	12,0	12,1	11,4	11,2	10,2
<i>– Western Transdanubia</i>										
Baranya	14,4	11,1	9,6	12,1	10,8	10,9	12,5	11,5	11,6	10,8
Somogy	19,8	17,2	12,2	14,8	15,1	13,6	13,7	13,9	11,1	14,6
Tolna	13,5	10,0	9,0	11,3	11,6	12,1	9,9	9,2	9,4	10,5
Dél-Dunántúl	16,5	12,0	10,1	12,7	12,0	11,9	12,5	11,8	11,1	11,9
<i>– Southern Transdanubia</i>										
Borsod-Abaúj-Zemplén	9,3	12,4	12,2	14,4	13,3	14,1	12,1	12,6	13,1	12,4
Heves	11,8	0,0	13,3	12,0	12,4	13,4	14,5	14,5	12,1	11,4
Nógrád	10,2	8,2	6,2	8,3	8,8	9,3	9,7	11,6	9,7	10,9
Észak-Magyarország	10,4	10,9	10,0	11,8	11,3	12,3	11,6	12,6	11,7	11,7
<i>– Northern Hungary</i>										
Hajdú-Bihar	0,0	10,5	7,7	12,2	11,6	11,2	11,0	11,3	12,1	11,3
Jász-Nagykun-Szolnok	16,8	14,3	12,1	12,3	13,6	12,4	10,8	10,8	11,5	10,6
Szabolcs-Szatmár-Bereg	10,8	12,9	12,5	13,0	11,4	12,0	13,6	12,3	12,3	12,2
Észak-Alföld	12,6	13,0	11,0	12,6	11,7	11,8	12,0	11,6	12,0	11,6
<i>– Northern Great Plain</i>										
Bács-Kiskun	14,5	12,7	11,3	12,6	15,8	13,3	12,6	12,0	11,6	11,9
Békés	14,4	12,4	10,0	10,0	15,1	16,1	14,1	13,5	11,9	11,8
Csongrád	0,0	11,9	11,3	10,9	12,4	11,9	11,7	13,2	13,2	13,8
Dél-Alföld	14,5	12,4	10,8	11,2	15,1	14,0	12,9	12,7	12,0	12,2
<i>– Southern Great Plain</i>										
Összesen – Total	13,5	12,8	11,1	11,8	12,0	12,1	12,0	11,7	11,4	11,4

10. Egy csoportra, osztályra jutó óvodás gyermekek, tanulók száma a nappali és felnőttoktatásban– Number of pupils/students per children-group/classes in full-time and part-time education together

Régió, megye – Regions	Tanév – School year									
	1990/1991	1999/2000	2000/2001 ^(c)	2001/2002	2002/2003	2003/2004	2004/2005	2005/2006	2006/2007	2007/2008
10.5. Gimnázium – Secondary general schools										
Budapest	32,8	29,5	29,2	28,6	29,2	28,4	27,4	27,6	27,4	27,4
Pest	28,6	30,5	30,4	29,4	30,0	29,4	29,3	29,5	29,8	29,5
Közép-Magyarország	32,1	29,8	29,5	28,8	29,4	28,6	27,8	28,0	27,9	27,9
<i>– Central Hungary</i>										
Fejér	30,5	30,5	30,1	29,9	29,8	30,0	29,9	29,9	29,6	29,1
Komárom-Esztergom	28,9	29,8	31,0	30,1	29,9	30,1	28,9	29,2	29,3	28,8
Veszprém	30,8	31,0	31,1	31,1	30,6	30,1	29,8	29,4	30,3	29,6
Közép-Dunántúl	30,1	30,4	30,7	30,4	30,1	30,1	29,5	29,5	29,7	29,2
<i>– Central Transdanubia</i>										
Győr-Moson-Sopron	31,5	29,0	29,3	29,8	30,0	29,7	28,9	28,4	28,2	28,1
Vas	28,1	28,4	27,7	27,6	28,8	28,5	28,6	29,1	29,2	29,9
Zala	29,0	29,8	30,1	30,2	30,4	29,8	29,8	30,2	30,4	30,1
Nyugat-Dunántúl	29,9	29,0	29,1	29,4	29,8	29,4	29,0	28,9	29,0	29,0
<i>– Western Transdanubia</i>										
Baranya	31,2	30,2	30,4	30,9	30,9	30,2	29,8	29,8	29,6	28,5
Somogy	30,3	27,9	28,4	28,2	27,8	28,7	28,1	28,1	27,6	28,2
Tolna	27,7	28,3	28,1	27,0	27,9	28,1	27,5	27,6	27,6	27,8
Dél-Dunántúl	30,0	29,1	29,2	29,0	29,1	29,2	28,7	28,7	28,5	28,3
<i>– Southern Transdanubia</i>										
Borsod-Abaúj-Zemplén	32,0	31,8	32,2	32,4	32,3	32,1	30,5	30,8	31,4	30,3
Heves	31,2	30,2	30,9	31,1	30,7	31,3	30,5	30,3	30,2	30,7
Nógrád	27,0	27,9	26,7	26,5	28,4	28,4	28,1	28,3	27,4	28,1
Észak-Magyarország	30,9	30,8	30,9	31,0	31,2	31,2	30,1	30,2	30,4	30,0
<i>– Northern Hungary</i>										
Hajdú-Bihar	31,6	30,6	30,9	30,9	31,6	31,6	30,7	30,7	30,9	30,8
Jász-Nagykun-Szolnok	27,6	27,5	27,6	27,6	27,9	27,5	27,5	27,6	27,9	28,6
Szabolcs-Szatmár-Bereg	29,2	30,3	30,5	30,8	30,6	30,6	29,1	29,4	29,0	29,3
Észak-Alföld	29,8	29,7	29,9	30,1	30,3	30,2	29,2	29,4	29,4	29,7
<i>– Northern Great Plain</i>										
Bács-Kiskun	29,2	29,5	29,5	29,7	30,1	30,0	30,4	30,7	30,3	30,1
Békés	28,7	28,2	26,4	25,0	24,8	28,8	28,0	27,6	27,6	27,2
Csongrád	31,8	29,5	29,3	28,9	29,7	29,2	29,8	29,6	29,8	29,1
Dél-Alföld	29,9	29,1	28,4	27,8	28,1	29,4	29,4	29,4	29,3	28,9
<i>– Southern Great Plain</i>										
Összesen – Total	30,7	29,7	29,6	29,3	29,6	29,5	28,8	28,9	28,9	28,8

10. Egy csoportra, osztályra jutó óvodás gyermekek, tanulók száma a nappali és felnőttoktatásban– Number of pupils/students per children-group/classes in full-time and part-time education together

Régió, megye – Regions	Tanév – School year									
	1990/1991	1999/2000	2000/2001 ^(c)	2001/2002	2002/2003	2003/2004	2004/2005	2005/2006	2006/2007	2007/2008
10.6. Szakközépiskola – Secondary vocational schools										
Budapest	32,3	28,5	27,2	26,0	26,5	26,0	25,3	25,0	24,8	25,3
Pest	28,8	27,2	26,4	25,4	26,4	26,1	25,6	26,0	25,5	25,6
Közép-Magyarország	31,7	28,2	27,1	25,9	26,5	26,1	25,4	25,2	24,9	25,3
<i>– Central Hungary</i>										
Fejér	31,1	29,2	28,7	28,3	28,6	27,6	27,2	26,8	26,3	26,2
Komárom-Esztergom	26,9	27,3	26,2	25,2	25,9	25,9	25,5	25,6	25,0	25,6
Veszprém	31,5	30,0	27,5	27,2	28,0	27,2	26,6	25,8	24,9	25,5
Közép-Dunántúl	30,0	28,9	27,6	27,1	27,7	27,0	26,5	26,2	25,5	25,8
<i>– Central Transdanubia</i>										
Győr-Moson-Sopron	28,4	28,9	28,2	27,0	27,5	27,2	26,6	26,7	26,6	27,0
Vas	29,0	28,9	28,7	27,6	27,2	26,7	25,9	25,5	25,6	25,1
Zala	30,6	29,4	29,2	27,5	27,0	27,7	27,2	27,6	27,2	27,4
Nyugat-Dunántúl	29,2	29,1	28,6	27,3	27,3	27,2	26,6	26,6	26,5	26,6
<i>– Western Transdanubia</i>										
Baranya	28,1	28,8	28,5	26,8	26,9	26,5	25,8	25,3	24,0	25,3
Somogy	28,7	29,4	28,4	28,0	27,1	26,9	26,7	26,7	25,4	25,3
Tolna	30,2	27,5	26,3	24,5	25,4	24,7	24,0	25,3	24,3	25,5
Dél-Dunántúl	28,8	28,7	27,9	26,6	26,6	26,2	25,6	25,8	24,5	25,4
<i>– Southern Transdanubia</i>										
Borsod-Abaúj-Zemplén	31,4	29,5	28,7	27,5	29,1	28,8	28,0	27,2	26,9	27,1
Heves	33,6	29,7	29,4	29,1	28,3	28,1	26,9	27,0	26,3	27,3
Nógrád	27,2	25,6	25,4	24,1	24,3	22,8	23,2	23,2	23,4	23,6
Észak-Magyarország	31,3	29,0	28,4	27,4	28,1	27,6	27,0	26,6	26,2	26,7
<i>– Northern Hungary</i>										
Hajdú-Bihar	31,2	27,9	28,3	28,2	28,0	27,6	27,4	26,5	26,0	25,9
Jász-Nagykun-Szolnok	27,9	27,4	26,6	26,0	26,3	25,8	25,4	25,1	24,9	24,8
Szabolcs-Szatmár-Bereg	32,6	31,0	29,7	28,4	27,0	26,8	27,2	26,9	26,3	26,4
Észak-Alföld	30,5	28,7	28,2	27,6	27,2	26,8	26,8	26,2	25,8	25,8
<i>– Northern Great Plain</i>										
Bács-Kiskun	29,0	29,7	29,2	28,0	27,5	27,2	27,1	27,4	26,5	26,6
Békés	28,5	27,8	27,5	26,6	27,1	25,8	24,9	25,4	25,4	24,9
Csongrád	30,1	28,7	28,2	28,1	28,1	28,4	27,9	28,3	27,2	26,4
Dél-Alföld	29,3	28,8	28,4	27,7	27,6	27,3	26,9	27,2	26,5	26,1
<i>– Southern Great Plain</i>										
Összesen – Total	30,5	28,7	27,9	26,9	27,1	26,8	26,2	26,1	25,6	25,9

11. A hallgatók száma a szülők (hallgatók) állandó lakhelye szerint összes tagozaton - Number of students by residence of parents (of students) in full-time and part-time education together

Régió, megye – Regions	Felsőoktatás – Tertiary education							
	2000/2001	2001/2002	2002/2003	2003/2004	2004/2005	2005/2006	2006/2007 ¹⁾	2007/2008 ¹⁾
Budapest	78 709,0	78 934,0	88 614,0	89 065,0	90 635,0	89 579,0	84 901,0	81 400,0
Pest	27 869,0	31 374,0	33 894,0	38 190,0	41 174,0	42 906,0	44 390,0	42 898,0
Közép-Magyarország	106 578,0	110 308,0	122 508,0	127 255,0	131 809,0	132 485,0	129 291,0	124 298,0
<i>– Central Hungary</i>								
Fejér	11 953,0	13 459,0	14 620,0	15 844,0	15 949,0	16 277,0	16 342,0	15 357,0
Komárom-Esztergom	8 561,0	9 079,0	10 219,0	10 402,0	10 952,0	10 898,0	11 010,0	10 322,0
Veszprém	11 088,0	11 362,0	12 619,0	13 450,0	14 038,0	14 373,0	13 895,0	13 181,0
Közép-Dunántúl	31 602,0	33 900,0	37 458,0	39 696,0	40 939,0	41 548,0	41 247,0	38 860,0
<i>– Central Transdanubia</i>								
Győr-Moson-Sopron	13 149,0	13 755,0	14 828,0	15 912,0	16 089,0	16 200,0	16 285,0	15 989,0
Vas	7 242,0	7 478,0	8 464,0	9 396,0	9 648,0	9 697,0	9 618,0	15 451,0
Zala	8 142,0	8 402,0	9 484,0	11 335,0	11 131,0	11 192,0	10 598,0	10 552,0
Nyugat-Dunántúl	28 533,0	29 635,0	32 776,0	36 643,0	36 868,0	37 089,0	36 501,0	41 992,0
<i>– Western Transdanubia</i>								
Baranya	12 005,0	13 377,0	14 509,0	15 792,0	16 159,0	15 913,0	15 648,0	14 746,0
Somogy	8 032,0	8 394,0	9 438,0	10 334,0	10 942,0	11 330,0	11 409,0	10 500,0
Tolna	7 266,0	7 565,0	8 599,0	9 171,0	9 401,0	9 590,0	9 373,0	8 573,0
Dél-Dunántúl	27 303,0	29 336,0	32 546,0	35 297,0	36 502,0	36 833,0	36 430,0	33 819,0
<i>– Southern Transdanubia</i>								
Borsod-Abaúj-Zemplén	21 967,0	23 053,0	25 387,0	27 348,0	28 722,0	28 877,0	28 409,0	26 674,0
Heves	10 188,0	10 358,0	11 430,0	12 311,0	12 675,0	12 469,0	12 554,0	13 659,0
Nógrád	6 714,0	7 983,0	7 203,0	8 282,0	7 661,0	7 498,0	7 378,0	7 246,0
Észak-Magyarország	38 869,0	41 394,0	44 020,0	47 941,0	49 058,0	48 844,0	48 341,0	47 579,0
<i>– Northern Hungary</i>								
Hajdú-Bihar	17 040,0	18 325,0	20 383,0	21 430,0	22 292,0	22 687,0	21 971,0	19 530,0
Jász-Nagykun-Szolnok	11 571,0	12 526,0	14 062,0	14 873,0	15 343,0	15 221,0	14 715,0	13 569,0
Szabolcs-Szatmár-Bereg	16 290,0	17 595,0	19 778,0	22 790,0	23 194,0	23 064,0	23 269,0	15 993,0
Észak-Alföld	44 901,0	48 446,0	54 223,0	59 093,0	60 829,0	60 972,0	59 955,0	49 092,0
<i>– Northern Great Plain</i>								
Bács-Kiskun	14 224,0	14 947,0	17 054,0	18 744,0	19 306,0	19 448,0	19 666,0	19 209,0
Békés	10 461,0	11 507,0	12 651,0	13 609,0	14 277,0	14 264,0	13 936,0	12 809,0
Csongrád	13 576,0	14 326,0	16 098,0	17 884,0	18 331,0	18 187,0	17 392,0	16 170,0
Dél-Alföld	38 261,0	40 780,0	45 803,0	50 237,0	51 914,0	51 899,0	50 994,0	48 188,0
<i>– Southern Great Plain</i>								
Külföldi – Foreign students	11 242,0	11 783,0	12 226,0	12 913,0	13 601,0	14 491,0	13 589,0	13 876,0
Ismeretlen lakhelyű – Not specified	0,0	3 719,0	0,0	0,0	0,0	0,0	0,0	0,0
Összesen – Total	327 289,0	349 301,0	381 560,0	409 075,0	421 520,0	424 161,0	416 348,0	397 704,0

1) Az állandó lakosú külföldi hallgatók száma a megfelelő megye létszámában szerepel. – The number of resident foreign students is included in the region of residence.

12. A hallgatók száma a szülők (hallgatók) állandó lakhelye szerint a nappali tagozaton – Number of students by residence of parents (of students) in full-time education

Régió, megye – Regions	Felsőoktatás – Tertiary education									
	1990/1991	1999/2000	2000/2001	2001/2002	2002/2003	2003/2004	2004/2005	2005/2006	2006/2007 ¹⁾	2007/2008 ¹⁾
Budapest	17 498,0	36 235,0	39 645,0	39 252,0	41 982,0	41 737,0	42 285,0	43 090,0	43 730,0	44 431,0
Pest	4 233,0	12 933,0	13 543,0	15 094,0	15 825,0	17 986,0	19 898,0	20 499,0	22 696,0	23 415,0
Közép-Magyarország	21 731,0	49 168,0	53 188,0	54 346,0	57 807,0	59 723,0	62 183,0	63 589,0	66 426,0	67 846,0
<i>– Central Hungary</i>										
Fejér	2 380,0	6 531,0	6 224,0	7 426,0	7 692,0	8 319,0	8 565,0	8 887,0	9 198,0	9 274,0
Komárom-Esztergom	2 008,0	4 445,0	4 685,0	5 155,0	5 672,0	5 505,0	5 831,0	5 908,0	6 102,0	6 155,0
Veszprém	2 571,0	6 498,0	6 825,0	7 191,0	7 642,0	7 906,0	8 404,0	8 522,0	8 682,0	8 854,0
Közép-Dunántúl	6 959,0	17 474,0	17 734,0	19 772,0	21 006,0	21 730,0	22 800,0	23 317,0	23 982,0	24 283,0
<i>– Central Transdanubia</i>										
Győr-Moson-Sopron	3 458,0	7 299,0	7 835,0	8 117,0	8 567,0	8 953,0	9 550,0	9 801,0	10 116,0	10 328,0
Vas	2 047,0	4 262,0	4 484,0	4 838,0	5 037,0	5 369,0	5 745,0	5 895,0	6 068,0	6 652,0
Zala	2 265,0	4 837,0	5 154,0	5 400,0	5 682,0	6 742,0	6 745,0	6 995,0	6 824,0	7 134,0
Nyugat-Dunántúl	7 770,0	16 398,0	17 473,0	18 355,0	19 286,0	21 064,0	22 040,0	22 691,0	23 008,0	27 114,0
<i>– Western Transdanubia</i>										
Baranya	2 895,0	6 288,0	6 859,0	7 369,0	7 864,0	8 325,0	8 848,0	8 756,0	8 980,0	9 157,0
Somogy	2 031,0	4 352,0	4 697,0	4 637,0	5 238,0	5 577,0	6 307,0	6 580,0	6 727,0	6 627,0
Tolna	1 604,0	4 080,0	4 418,0	4 645,0	5 046,0	5 308,0	5 582,0	5 710,0	5 932,0	5 680,0
Dél-Dunántúl	6 530,0	14 720,0	15 974,0	16 651,0	18 148,0	19 210,0	20 737,0	21 046,0	21 639,0	21 464,0
<i>– Southern Transdanubia</i>										
Borsod-Abaúj-Zemplén	5 809,0	12 463,0	12 853,0	13 424,0	13 923,0	14 937,0	15 644,0	15 911,0	16 296,0	15 934,0
Heves	2 536,0	5 311,0	5 689,0	6 012,0	6 301,0	6 683,0	6 878,0	6 824,0	7 149,0	7 919,0
Nógrád	1 324,0	2 832,0	3 647,0	4 104,0	3 842,0	4 431,0	3 800,0	3 953,0	4 151,0	4 284,0
Észak-Magyarország	9 669,0	20 606,0	22 189,0	23 540,0	24 066,0	26 051,0	26 322,0	26 688,0	27 596,0	28 137,0
<i>– Northern Hungary</i>										
Hajdú-Bihar	4 235,0	9 317,0	10 179,0	10 831,0	11 255,0	11 876,0	12 600,0	12 977,0	13 190,0	12 971,0
Jász-Nagykun-Szolnok	2 881,0	6 559,0	6 796,0	7 310,0	7 752,0	7 936,0	8 305,0	8 354,0	8 484,0	8 481,0
Szabolcs-Szatmár-Bereg	3 876,0	8 799,0	9 621,0	10 178,0	10 594,0	12 412,0	12 500,0	13 004,0	13 615,0	10 600,0
Észak-Alföld	10 992,0	24 675,0	26 596,0	28 319,0	29 601,0	32 224,0	33 405,0	34 335,0	35 289,0	32 052,0
<i>– Northern Great Plain</i>										
Bács-Kiskun	3 484,0	7 814,0	8 204,0	8 703,0	9 441,0	10 396,0	10 823,0	11 131,0	11 716,0	12 249,0
Békés	2 466,0	5 617,0	5 932,0	6 461,0	6 721,0	7 089,0	7 592,0	7 817,0	8 023,0	8 108,0
Csongrád	3 385,0	7 429,0	7 861,0	8 271,0	8 698,0	9 438,0	9 664,0	9 894,0	10 332,0	10 395,0
Dél-Alföld	9 335,0	20 860,0	21 997,0	23 435,0	24 860,0	26 923,0	28 079,0	28 842,0	30 071,0	30 752,0
<i>– Southern Great Plain</i>										
Külföldi – Foreign students	3 310,0	7 711,0	8 228,0	8 556,0	8 605,0	9 371,0	9 946,0	10 974,0	10 663,0	11 245,0
Ismeretlen lakhelyű – <i>Not specified</i>	305,0	6 042,0	497,0	0,0	0,0	0,0	0,0	0,0	0,0	0,0
Összesen – Total	76 601,0	177 654,0	183 876,0	192 974,0	203 379,0	216 296,0	225 512,0	231 482,0	238 674,0	242 893,0

1) Az állandó lakosú külföldi hallgatók száma a megfelelő megye létszámában szerepel. – The number of resident foreign students is included in the region of residence.

13. Szakképzésben részesülő tanulók szakterületek szerint, területi egységeként ¹⁾

– *Students in vocational education, by fields of education and regions* ¹⁾

ISCED kód – Code	Szakterület – Field of education	Közép-Magyarország – Central Hungary			Közép-Dunántúl – Central Transdanubia			
		Buda-pest	Pest	Összesen – Together	Fejér	Komárom-Esztergom	Vesz-prém	Összesen – Together
141	Tanítás és képzés – <i>Teaching and training</i>	418	27	445	24	24	10	58
211	Képzőművészet – <i>Fine arts</i>	805	35	840	46	59	161	266
212	Zene és előadóművészetek – <i>Music and perform. arts</i>	1775	314	2 089	111		89	200
213	Audiovizuális módszerek és médiatermékek gyártása – <i>Audio-visual techniques and media prod.</i>	1634	117	1 751	20	81		101
214	Formatervezés – <i>Design</i>	813	45	858	7	8		15
215	Kézműves készségek – <i>Craft skills</i>	777	77	854	81	5	134	220
321	Újságírás és riportkészítés – <i>Journalism and reporting</i>	1257		1 257	100		10	110
341	Nagy- és kiskereskedelem – <i>Wholesale and retail sales</i>	2145	820	2 965	296	303	577	1 176
342	Marketing és reklám – <i>Marketing and advertising</i>	940	86	1 026	142	22	81	245
343	Pénzügy, bank, biztosítás – <i>Finance, banking, insur.</i>	2377	65	2 442	48	45	30	123
344	Könyvelés, adóügy – <i>Accounting and taxation</i>	541	241	782	340		130	470
345	Management és igazgatás – <i>Management and administration</i>	2580	31	2 611	564	241	182	987
346	Titkári és irodai munka – <i>Secretarial and office work</i>	1119	233	1 352	257	251	128	636
347	Munkahelyi ismeretek – <i>Working life</i>	16		16				0
440	Fizikai tudományok – <i>Physical sciences</i>			0				0
460	Matematika és statisztika – <i>Math.s and statistics</i>	49	14	63		29		29
481	Számítástechnika – <i>Computer science</i>	392	10	402	46			46
482	Számítógép használata – <i>Computer use</i>	1924	713	2 637	342	280	366	988
521	Mechanika és fémmunka – <i>Mechanics and metal work</i>	457	359	816	450	459	407	1 316
522	Elektromosság és energia – <i>Electricity and energy</i>	439	268	707	200	114	146	460
523	Elektronika és automatizálás – <i>Electronics and automation</i>	855	54	909	82	114	100	296
524	Vegyészet és feldolgozás – <i>Chemical and process</i>	148	73	221	22	70	20	112
525	Gépjárművek, hajók, légi járművek ipara – <i>Motor vehicles, ships and aircraft</i>	1704	418	2 122	193	172	226	591
541	Élelmiszer-feldolgozás – <i>Food processing</i>	540	248	788	444	122	191	757
542	Textil, ruházat, lábbeli, bőr – gyártás és feld. – <i>Textiles, clothes, footwear, leather manuf. and proc.</i>	459	300	759	270	206	98	574
543	Fa, papír, műanyag, üveg – gyártás és feldolgozás – <i>Materials (wood, paper, glass) manuf. and proc</i>	615	426	1 041	281	242	302	825
544	Bányászat és kitermelés – <i>Mining and extraction</i>			0		19		19
581	Építészet és várostervezés – <i>Architecture and town planning</i>	49		49				0
582	Építőipar és építőmérnöki munka – <i>Building and civil engineering</i>	2237	1090	3 327	816	469	773	2 058
621	Növénytermesztés és állattenyésztés – <i>Crop and livestock production</i>		220	220	163	123	61	347
622	Kertművelés – <i>Horticulture</i>	501	148	649	97	67	111	275
623	Erdészet – <i>Forestry</i>			0		11		11
624	Halgazdálkodás – <i>Fisheries</i>			0		7		7
722	Orvosi szolgáltatások – <i>Medical services</i>	777		777		13		13
723	Ápolás – <i>Nursing and caring</i>	1753	134	1 887	327	53	91	471
724	Fogorvoslástan – <i>Dental studies</i>	635		635				0
761	Gyermekápolási és ifjúsági szolg.-ok – <i>Child care and youth services</i>	72	15	87	14	48	104	166
762	Szociális munka és tanácsadás – <i>Social work and counseling</i>	221	19	240		11	119	130
811	Szálloda, étterem, vendéglétés – <i>Hotel, restaurant, catering</i>	2346	695	3 041	720	386	1104	2 210
812	Utazás, turizmus, szabadidő – <i>Travel, tourism and leisure</i>	2040	122	2 162	353	71	85	509
813	Sportok – <i>Sports</i>	302		302				0
814	Háztartási szolgáltatások – <i>Domestic services</i>	48		48		17		17
815	Haj- és szépségápolási szolgáltatások – <i>Hair, beauty services</i>	1361	303	1 664	286	379	162	827
840	Szállítási szolgáltatások – <i>Transport services</i>	341	26	367	119	46	81	246
850	Környezetvédelem – <i>Environmental protection</i>	317	32	349	65		47	112
861	Vagyon- és személyvéd. – <i>Prot. of persons, property</i>	12	338	350	87			87
863	Hadsereg – <i>Military and defense</i>		49	49				0
	Összesen – Total	37791	8165	45 956	7413	4567	6126	18 106

1) A tábla a szakképző intézményekben az OKJ szerinti szakmák szakképző évfolyamain tanulókat (a szakiskolákban, szakközépiskolában felsőfokú szakmákat tanulókat is) tartalmazza ISCED szakterületek szerinti besorolásban (nappali, felnőtt és gyógypedagógiai oktatás együtt). – *This table contains the students at vocational, special vocational and secondary vocational schools, who study according to the NVQL (including accredited post-secondary vocational programmes full-time, part-time and special education together).*

13. Szakképzésben részesülő tanulók szakterületek szerint, területi egységeként ¹⁾

– *Students in vocational education, by fields of education and regions* ¹⁾

(Folytatás – *Continued*)

ISCED kód – Code	Szakterület – Field of education	Nyugat-Dunántúl – <i>Western Transdanubia</i>				Dél-Dunántúl – <i>Southern Transdanubia</i>			
		Győr-Moson-Sopron	Vas	Zala	Összesen – Together	Baranya	Somogy	Tolna	Összesen – Together
141	Tanítás és képzés – <i>Teaching and training</i>				0	129	105		234
211	Képzőművészet – <i>Fine arts</i>	66	38		104	71	76		147
212	Zene és előadóművészetek – <i>Music and perform. arts</i>	167	88		255	190			190
213	Audiovizuális módszerek és médiatermékek gyártása – <i>Audio-visual techniques and media prod.</i>	29	28	28	85	84		11	95
214	Formatervezés – <i>Design</i>	39	18	22	79		33		33
215	Kézműves készségek – <i>Craft skills</i>	90	103	32	225	168	90	59	317
321	Újságírás és riportkészítés – <i>Journalism and reporting</i>	64	29		93	75	23		98
341	Nagy- és kiskereskedelem – <i>Wholesale and retail sales</i>	520	264	322	1106	597	455	205	1257
342	Marketing és reklám – <i>Marketing and advertising</i>	160	37	97	294	84	70	27	181
343	Pénzügy, bank, biztosítás – <i>Finance, banking, insur.</i>	184	162	70	416	296	104	52	452
344	Könyvelés, adóügy – <i>Accounting and taxation</i>	423	111	66	600	224	312	112	648
345	Management és igazgatás – <i>Management and administration</i>	387	220	416	1023	144	23	153	320
346	Titkári és irodai munka – <i>Secretarial and office work</i>	87	44	114	245	150	87	70	307
347	Munkahelyi ismeretek – <i>Working life</i>				0				0
440	Fizikai tudományok – <i>Physical sciences</i>				0				0
460	Matematika és statisztika – <i>Math.s and statistics</i>				0	21			21
481	Számítástechnika – <i>Computer science</i>	68	32	18	118	23	33	101	157
482	Számítógép használata – <i>Computer use</i>	216	94	185	495	433	624	132	1189
521	Mechanika és fémmunka – <i>Mechanics and metal work</i>	404	305	263	972	240	416	241	897
522	Elektromosság és energia – <i>Electricity and energy</i>	115	69	84	268	100	66	139	305
523	Elektronika és automatizálás – <i>Electronics and automation</i>	193	139	88	420	112	71	68	251
524	Vegyészet és feldolgozás – <i>Chemical and process</i>				0	23			23
525	Gépjárművek, hajók, légi járművek ipara – <i>Motor vehicles, ships and aircraft</i>	376	131	292	799	235	202	191	628
541	Élelmiszer-feldolgozás – <i>Food processing</i>	173	200	102	475	200	355	87	642
542	Textil, ruházat, lábbeli, bőr – gyártás és feld. – <i>Textiles, clothes, footwear, leather manuf. and proc.</i>	212	112	108	432	95	99	199	393
543	Fa, papír, műanyag, üveg – gyártás és feldolgozás – <i>Materials (wood, paper, glass) manuf. and proc</i>	369	303	254	926	222	219	272	713
544	Bányászat és kitermelés – <i>Mining and extraction</i>	15		23	38				0
581	Építészet és várostervezés – <i>Architecture and town planning</i>		22		22	13			13
582	Építőipar és építőmérnöki munka – <i>Building and civil engineering.</i>	1001	454	485	1940	577	580	812	1969
621	Növénytermesztés és állattenyésztés – <i>Crop and livestock production</i>	70	36	19	125	167	172	128	467
622	Kertművelés – <i>Horticulture</i>	182	133	82	397	39	47	39	125
623	Erdészet – <i>Forestry</i>	129	23		152		224		224
624	Halgazdálkodás – <i>Fisheries</i>				0				0
722	Orvosi szolgáltatások – <i>Medical services</i>		36	84	120	141			141
723	Ápolás – <i>Nursing and caring</i>		112	118	230	270	126	138	534
724	Fogorvoslástan – <i>Dental studies</i>		99		99	177	19	4	200
761	Gyermekápolási és ifjúsági szolg.-ok – <i>Child care and youth services</i>	16			16	108		5	113
762	Szociális munka és tanácsadás – <i>Social work and counseling</i>	75		83	158	347	105	118	570
811	Szálloda, étterem, vendéglétés – <i>Hotel, restaurant, catering</i>	781	337	559	1677	546	679	494	1719
812	Utazás, turizmus, szabadidő – <i>Travel, tourism and leisure</i>	177	77	153	407	430	199	90	719
813	Sportok – <i>Sports</i>				0				0
814	Háztartási szolgáltatások – <i>Domestic services</i>	163		19	182				0
815	Haj- és szépségápolási szolgáltatások	317	118	231	666	235	174	58	467
840	Szállítási szolgáltatások – <i>Transport services</i>	99	77	63	239	11	34	38	83
850	Környezetvédelem – <i>Environmental protection</i>	76	38	51	165	33	35	47	115
861	Vagyon- és személyvéd. – <i>Prot. of persons, property</i>		324		324	39			39
863	Hadsereg – <i>Military and defense</i>				0				0
	Összesen – Total	7443	4413	4 531	16387	7049	5857	4 090	16996

1) A tábla a szakképző intézményekben az OKJ szerinti szakmák szakképző évfolyamain tanulókat (a szakiskolákban, szakközépiskolában felsőfokú szakmákat tanulókat is) tartalmazza ISCED szakterületek szerinti besorolásban (nappali, felnőtt és gyógypedagógiai oktatás együtt). – *This table contains the students at vocational, special vocational and secondary vocational schools, who study according to the NVQL (including accredited post-secondary vocational programmes full-time, part-time and special education together).*

13. Szakképzésben részesülő tanulók szakterületek szerint, területi egységenként ¹⁾

– Students in vocational education, by fields of education and regions ¹⁾

(Folytatás – Continued)

ISCED kód – Code	Szakterület – Field of education	Észak-Magyarország – Northern Hungary				Észak-Alföld – Northern Great Plain			
		Borsod-Abaúj-Zemplén	Heves	Nógrád	Összesen – Together	Hajdú-Bihar	Jász-Nagykun-Szolnok	Szabolcs-Szatmár-Bereg	Összesen – Together
141	Tanítás és képzés – Teaching and training	132	38		170	46	61	81	188
211	Képzőművészet – Fine arts	254	187		441	180		117	297
212	Zene és előadóművészetek – Music and perform. arts	236	6		242	188	23	260	471
213	Audiovizuális módszerek és médiatermékek gyártása – Audio-visual techniques and media prod.	162	67	111	340	232	21	101	354
214	Formatervezés – Design	90	25		115	105	15	29	149
215	Kézműves készségek – Craft skills	219	34	5	258	215	51	67	333
321	Újságírás és riportkészítés – Journalism and reporting		22		22	71		77	148
341	Nagy- és kiskereskedelem – Wholesale and retail sales	1098	458	175	1731	733	714	553	2000
342	Marketing és reklám – Marketing and advertising	185	116		301	102	121	76	299
343	Pénzügy, bank, biztosítás – Finance, banking, insur.	119	112	29	260	337	19	282	638
344	Könyvelés, adóügy – Accounting and taxation	249	40	49	338	177	142	172	491
345	Management és igazgatás – Management and administration	478	100	45	623	370	206	320	896
346	Titkári és irodai munka – Secretarial and office work	358	15	285	658	125	116	187	428
347	Munkahelyi ismeretek – Working life				0				0
440	Fizikai tudományok – Physical sciences				0				0
460	Matematika és statisztika – Math.s and statistics	47			47	47	32	69	148
481	Számítástechnika – Computer science	147	11	17	175	124	13		137
482	Számítógép használata – Computer use	546	317	150	1013	373	538	887	1798
521	Mechanika és fémmunka – Mechanics and metal work	740	540	265	1545	500	401	433	1334
522	Elektromosság és energia – Electricity and energy	311	182	17	510	206	101	131	438
523	Elektronika és automatizálás – Electronics and automation	346	83	10	439	243	169	127	539
524	Vegyészet és feldolgozás – Chemical and process	106			106	210	29		239
525	Gépjárművek, hajók, légi járművek ipara – Motor vehicles, ships and aircraft	481	160	109	750	504	270	337	1111
541	Élelmiszer-feldolgozás – Food processing	318	160	38	516	142	103	218	463
542	Textil, ruházat, lábbeli, bőr – gyártás és feld. – Textiles, clothes, footwear, leather manuf. and proc.	240	70	101	411	330	195	431	956
543	Fa, papír, műanyag, üveg – gyártás és feldolgozás – Materials (wood, paper, glass) manuf. and proc	414	144	106	664	385	426	370	1181
544	Bányászat és kitermelés – Mining and extraction	19			19				0
581	Építészeti és várostervezési – Architecture and town planning	27			27				0
582	Építőipar és építőmérnöki munka – Building and civil engineering.	1147	447	339	1933	916	693	1 004	2613
621	Növénytermesztés és állattenyésztés – Crop and livestock production	226	50	58	334	163	257	99	519
622	Kertművelés – Horticulture	122	54	8	184	52	36	162	250
623	Erdészeti – Forestry	49	169		218	50		122	172
624	Halgazdálkodás – Fisheries				0				0
722	Orvosi szolgáltatások – Medical services	76	23		99				0
723	Ápolás – Nursing and caring	485	110	68	663	456	219	206	881
724	Fogorvoslástan – Dental studies	45	2		47	93			93
761	Gyermekápolási és ifjúsági szolg.-ok – Child care and youth services	111	10		121	54		34	88
762	Szociális munka és tanácsadás – Social work and counseling	210	74		284	61	44	375	480
811	Szálloda, étterem, vendéglátás – Hotel, restaurant, catering	860	564	263	1687	958	761	736	2455
812	Utazás, turizmus, szabadidő – Travel, tourism and leisure	390	111	47	548	251	59	130	440
813	Sportok – Sports				0				0
814	Háztartási szolgáltatások – Domestic services	36		11	47				0
815	Haj- és szépségápolási szolgáltatások	539	269	172	980	616	205	649	1470
840	Szállítási szolgáltatások – Transport services	79	19	19	117	80	110	68	258
850	Környezetvédelem – Environmental protection	64		12	76	78	16	90	184
861	Vagyon- és személyvéd. – Prot. of persons, property	799		21	820	28		217	245
863	Hadsereg – Military and defense				0				0
	Összesen – Total	12560	4789	2 530	19879	9801	6166	9 217	25184

1) A tábla a szakképző intézményekben az OKJ szerinti szakmák szakképző évfolyamain tanulókat (a szakiskolákban, szakközépiskolában felsőfokú szakmákat tanulókat is) tartalmazza ISCED szakterületek szerinti besorolásban (nappali, felnőtt és gyógypedagógiai oktatás együtt). – This table contains the students at vocational, special vocational and secondary vocational schools, who study according to the NVQL (including accredited post-secondary vocational programmes full-time, part-time and special education together).

13. Szakképzésben részesülő tanulók szakterületek szerint, területi egységeként ¹⁾

– *Students in vocational education, by fields of education and regions* ¹⁾

(Folytatás – *Continued*)

ISCED kód – <i>Code</i>	Szakterület – <i>Field of education</i>	Dél-Alföld – <i>Southern Great Plain</i>				Mindösszesen – <i>Total</i>
		Bács-Kiskun	Békés	Csongrád	Összesen – <i>Together</i>	
141	Tanítás és képzés – <i>Teaching and training</i>	42	72	210	324	1 419
211	Képzőművészet – <i>Fine arts</i>	134	115	101	350	2445
212	Zene és előadóművészetek – <i>Music and perform. arts</i>	76	201	97	374	3821
213	Audiovizuális módszerek és médiatermékek gyártása – <i>Audio-visual techniques and media prod.</i>	83	184	65	332	3058
214	Formatervezés – <i>Design</i>	67	116		183	1432
215	Kézműves készségek – <i>Craft skills</i>	124	108	136	368	2575
321	Újságírás és riportkészítés – <i>Journalism and reporting</i>		68	57	125	1853
341	Nagy- és kiskereskedelem – <i>Wholesale and retail sales</i>	634	741	606	1981	12216
342	Marketing és reklám – <i>Marketing and advertising</i>	67	94	224	385	2731
343	Pénzügy, bank, biztosítás – <i>Finance, banking, insur.</i>	256	147	128	531	4862
344	Könyvelés, adóügy – <i>Accounting and taxation</i>	276	111	387	774	4103
345	Management és igazgatás – <i>Management and administration</i>	341	143	563	1047	7507
346	Titkári és irodai munka – <i>Secretarial and office work</i>	84	221	253	558	4184
347	Munkahelyi ismeretek – <i>Working life</i>				0	16
440	Fizikai tudományok – <i>Physical sciences</i>		22		22	22
460	Matematika és statisztika – <i>Math.s and statistics</i>		9		9	317
481	Számítástechnika – <i>Computer science</i>	7	16		23	1058
482	Számítógép használata – <i>Computer use</i>	409	413	589	1411	9531
521	Mechanika és fémmunka – <i>Mechanics and metal work</i>	502	441	515	1458	8338
522	Elektromosság és energia – <i>Electricity and energy</i>	158	187	144	489	3177
523	Elektronika és automatizálás – <i>Electronics and automation</i>	157	42	223	422	3276
524	Vegyészet és feldolgozás – <i>Chemical and process</i>			38	38	739
525	Gépjárművek, hajók, légi járművek ipara – <i>Motor vehicles, ships and aircraft</i>	344	176	406	926	6927
541	Élelmiszer-feldolgozás – <i>Food processing</i>	333	256	188	777	4418
542	Textil, ruházat, lábbeli, bőr – gyártás és feld. – <i>Textiles, clothes, footwear, leather manuf. and proc.</i>	240	73	173	486	4011
543	Fa, papír, műanyag, üveg – gyártás és feldolgozás – <i>Materials (wood, paper, glass) manuf. and proc</i>	443	202	252	897	6247
544	Bányászat és kitermelés – <i>Mining and extraction</i>				0	76
581	Építészet és várostervezés – <i>Architecture and town planning</i>		23		23	134
582	Építőipar és építőmérnöki munka – <i>Building and civil engineering.</i>	1169	713	1 039	2921	16761
621	Növénytermesztés és állattenyésztés – <i>Crop and livestock production</i>	247	112	71	430	2442
622	Kertművelés – <i>Horticulture</i>	119		111	230	2110
623	Erdészet – <i>Forestry</i>		79	460	539	1316
624	Halgazdálkodás – <i>Fisheries</i>				0	7
722	Orvosi szolgáltatások – <i>Medical services</i>	33		51	84	1234
723	Ápolás – <i>Nursing and caring</i>	294	169	281	744	5410
724	Fogorvoslástan – <i>Dental studies</i>			112	112	1186
761	Gyermekápolási és ifjúsági szolg.-ok – <i>Child care and youth services</i>	35	36	141	212	803
762	Szociális munka és tanácsadás – <i>Social work and counseling</i>	237	144	231	612	2474
811	Szálloda, étterem, vendéglétés – <i>Hotel, restaurant, catering</i>	814	672	501	1987	14776
812	Utazás, turizmus, szabadidő – <i>Travel, tourism and leisure</i>	116	253	753	1122	5907
813	Sportok – <i>Sports</i>	12		54	66	368
814	Háztartási szolgáltatások – <i>Domestic services</i>	19	23		42	336
815	Haj- és szépségápolási szolgáltatások – <i>Hair, beauty services</i>	382	245	274	901	6975
840	Szállítási szolgáltatások – <i>Transport services</i>	89	64	91	244	1554
850	Környezetvédelem – <i>Environmental protection</i>	106	13	57	176	1177
861	Vagyon- és személyvéd. – <i>Prot. of persons, property</i>		84	304	388	2253
863	Hadsereg – <i>Military and defense</i>				0	49
	Összesen – Total	8449	6788	9 886	25123	167631

1) A tábla a szakképző intézményekben az OKJ szerinti szakmák szakképző évfolyamain tanulókat (a szakiskolákban, szakközépiskolában felsőfokú szakmákat tanulókat is) tartalmazza ISCED szakterületek szerinti besorolásban (nappali, felnőtt és gyógypedagógiai oktatás együtt). – *This table contains the students at vocational, special vocational and secondary vocational schools, who study according to the NVQL (including accredited post-secondary vocational programmes full-time, part-time and special education together).*

14. Szakképzésben részesülő tanulók OKJ szakmacsoportok szerint, területi egységenként ¹⁾

– Students in vocational education, by groups of professions by NVQL, by regions ¹⁾

OKJ szakmacsoport – Group of professions by NVQL		Közép-Magyarország – Central Hungary			Közép-Dunántúl – Central Transdanubia			
kód – code	megnevezés – denomination	Budapest	Pest	Összesen – Together	Fejér	Komárom-Esztergom	Veszprém	Összesen – Together
1	Egészségügy – Health	2592	134	2 726	298	66	91	455
2	Szociális szolgáltatások – Social services	500	19	519	29	29	223	281
3	Oktatás – Education	792	42	834	38	54	10	102
4	Művészet, közművelődés, kommunikáció – Arts, culture, communication	5317	471	5 788	339	64	279	682
5	Gépészet – Mechanical engineering	2868	991	3 859	721	806	776	2 303
6	Elektrotechnika-elektronika – Electrical engineering, electronics	1379	351	1 730	295	204	270	769
7	Informatika (szoftver) – Informatics (software)	3152	821	3 973	388	342	366	1 096
8	Vegyipar – Chemical processing	203		203	32	20	20	72
9	Építész – Building	1427	780	2 207	673	342	592	1 607
10	Könnyűipar – Textiles, clothes, footwear, leather	429	300	729	270	206	98	574
11	Faipar – Woodworking industry	608	426	1 034	271	242	302	815
12	Nyomdaipar – Printing	100	19	119		19		19
13	Közlekedés – Transport	301	26	327	100		81	181
14	Környezetvédelem-vízgazdálkodás – Environmental protection, water	315	115	430	65	16	47	128
15	Közgazdaság – Finance, banking, insurance, accounting, taxation	3069	335	3 404	591	126	160	877
16	Ügyvitel – Secretarial and office work	719	215	934	217	154	94	465
17	Kereskedelem-marketing, üzleti adminisztráció – Wholesale and retail sales, marketing, management, administration	6534	895	7 429	945	619	874	2 438
18	Vendéglátás-idegenforgalom – Hotel and catering trade, tourist trade	4375	817	5 192	1073	457	1189	2 719
19	Egyéb szolgáltatások – Craft skills, hair and beauty services, security services	1882	690	2 572	306	396	253	955
20	Mezőgazdaság – Agriculture	689	470	1 159	318	283	210	811
21	Élelmiszeripar – Food processing	540	248	788	444	122	191	757
	Összesen – Total	37 791	8 165	45 956	7 413	4 567	6 126	18 106

OKJ szakmacsoport – Group of professions by NVQL		Nyugat-Dunántúl – Western Transdanubia				Dél-Dunántúl – Southern Transdanubia			
kód – code	megnevezés – denomination	Győr-Moson-Sopron	Vas	Zala	Összesen – Together	Baranya	Somogy	Tolna	Összesen – Together
1	Egészségügy – Health		247	202	449	588	145	132	865
2	Szociális szolgáltatások – Social services	75		83	158	428	105	128	661
3	Oktatás – Education	16			16	156	105	5	266
4	Művészet, közművelődés, kommunikáció – Arts, culture, communication	312	246		558	429	198		627
5	Gépészet – Mechanical engineering	856	441	667	1 964	605	537	619	1 761
6	Elektrotechnika-elektronika – Electrical engineering, electronics	363	172	204	739	207	193	218	618
7	Informatika (szoftver) – Informatics (software)	292	126	231	649	487	657	244	1 388
8	Vegyipar – Chemical processing			28	28	23			23
9	Építész – Building	819	404	364	1 587	442	428	575	1 445
10	Könnyűipar – Textiles, clothes, footwear, leather	212	112	108	432	95	99	199	393
11	Faipar – Woodworking industry	333	303	254	890	222	219	285	726
12	Nyomdaipar – Printing	7	7		14	13			13
13	Közlekedés – Transport	82	62	63	207		14	21	35
14	Környezetvédelem-vízgazdálkodás – Environmental protection, water	76	38	23	137	33	62	73	168
15	Közgazdaság – Finance, banking, insurance, accounting, taxation	607	273	159	1 039	580	384	223	1 187
16	Ügyvitel – Secretarial and office work	115	58	90	263	133	36	64	233
17	Kereskedelem-marketing, üzleti adminisztráció – Wholesale and retail sales, marketing, management, administration	1138	512	858	2 508	874	651	349	1 874
18	Vendéglátás-idegenforgalom – Hotel and catering trade, tourist trade	958	414	712	2 084	976	878	584	2 438
19	Egyéb szolgáltatások – Craft skills, hair and beauty services, security services	546	471	276	1 293	307	198	90	595
20	Mezőgazdaság – Agriculture	463	327	107	897	251	573	194	1 018
21	Élelmiszeripar – Food processing	173	200	102	475	200	375	87	662
	Összesen – Total	7 443	4 413	4 531	16 387	7 049	5 857	4 090	16 996

1) A tábla a szakképző intézményekben az OKJ szerinti szakmák szakképző évfolyamain tanulók létszámát tartalmazza OKJ szakmacsoportok szerinti besorolásban (nappali, felnőtt és gyógypedagógiai oktatás együtt). – This table contains the students at vocational, special vocational and secondary vocational schools, who study according to the NVQL (full-time, part-time and special education together) by NVQL groups.

14. Szakképzésben részesülő tanulók OKJ szakmacsoportok szerint, területi egységenként ¹⁾

– Students in vocational education, by groups of professions by NVQL, by regions ¹⁾

(Folytatás – Continued)

OKJ szakmacsoport – Group of professions by NVQL		Észak-Magyarország – Northern Hungary				Észak-Alföld – Northern Great Plain			
kód – code	megnevezés – denomination	Borsod-Aba-új-Zemplén	Heves	Nógrád	Összesen – Together	Hajdú-Bihar	Jász-Nagykun-Szolnok	Szabolcs-Szatmár-Bereg	Összesen – Together
1	Egészségügy – Health	565	135	68	768	489	219	175	883
2	Szociális szolgáltatások – Social services	243	74		317	121	44	406	571
3	Oktatás – Education	243	48		291	100	61	115	276
4	Művészet, közművelődés, kommunikáció – Arts, culture, communication	787	272		1 059	729	38	532	1 299
5	Gépészet – Mechanical engineering	1578	692	450	2 720	1003	699	809	2 511
6	Elektrotechnika-elektronika – Electrical engineering, electronics	688	296	43	1 027	520	252	315	1 087
7	Informatika (szoftver) – Informatics (software)	833	352	278	1 463	724	604	1042	2 370
8	Vegyipar – Chemical processing	106			106	210	29		239
9	Építészet – Building	706	360	247	1 313	715	575	748	2 038
10	Könnyűipar – Textiles, clothes, footwear, leather	240	70	101	411	330	195	431	956
11	Faipar – Woodworking industry	414	144	106	664	385	409	370	1 164
12	Nyomdaipar – Printing	10			10	34		15	49
13	Közlekedés – Transport	60			60	60	112	48	220
14	Környezetvédelem-vízgazdálkodás – Environmental protection, water	71		12	83	78	40	90	208
15	Közgazdaság – Finance, banking, insurance, accounting, taxation	395	152	78	625	550	161	671	1 382
16	Ügyvitel – Secretarial and office work	358	20	233	611	85	116	167	368
17	Kereskedelem-marketing, üzleti adminisztráció – Wholesale and retail sales, marketing, management, administration	1771	673	291	2 735	1229	1078	963	3 270
18	Vendéglátás-idegenforgalom – Hotel and catering trade, tourist trade	1250	675	310	2 235	1209	820	866	2 895
19	Egyéb szolgáltatások – Craft skills, hair and beauty services, security services	1435	297	209	1 941	682	256	649	1 587
20	Mezőgazdaság – Agriculture	489	369	66	924	406	355	587	1 348
21	Élelmiszeripar – Food processing	318	160	38	516	142	103	218	463
	Összesen – Total	12 560	4 789	2 530	19 879	9 801	6 166	9 217	25 184

OKJ szakmacsoport – Group of professions by NVQL		Dél-Alföld – Southern Great Plain				Mind-összesen – Total
kód – code	megnevezés – denomination	Bács-Kiskun	Békés	Csongrád	Összesen – Together	összesen – Total
1	Egészségügy – Health	310	152	444	906	7 052
2	Szociális szolgáltatások – Social services	254	161	252	667	3 174
3	Oktatás – Education	89	108	384	581	2 366
4	Művészet, közművelődés, kommunikáció – Arts, culture, communication	328	564	332	1 224	11 237
5	Gépészet – Mechanical engineering	949	562	984	2 495	17 613
6	Elektrotechnika-elektronika – Electrical engineering, electronics	359	231	376	966	6 936
7	Informatika (szoftver) – Informatics (software)	438	554	624	1 616	12 555
8	Vegyipar – Chemical processing			38	38	709
9	Építészet – Building	989	556	853	2 398	12 595
10	Könnyűipar – Textiles, clothes, footwear, leather	240	73	173	486	3 981
11	Faipar – Woodworking industry	443	202	260	905	6 198
12	Nyomdaipar – Printing	36	59	7	102	326
13	Közlekedés – Transport	38	46	63	147	1 177
14	Környezetvédelem-vízgazdálkodás – Environmental protection, water	117	57	82	256	1 410
15	Közgazdaság – Finance, banking, insurance, accounting, taxation	532	281	494	1 307	9 821
16	Ügyvitel – Secretarial and office work	89	176	197	462	3 336
17	Kereskedelem-marketing, üzleti adminisztráció – Wholesale and retail sales, marketing, management, administration	1066	960	1467	3 493	23 747
18	Vendéglátás-idegenforgalom – Hotel and catering trade, tourist trade	930	925	1254	3 109	20 672
19	Egyéb szolgáltatások – Craft skills, hair and beauty services, security services	430	370	629	1 429	10 372
20	Mezőgazdaság – Agriculture	512	489	785	1 786	7 943
21	Élelmiszeripar – Food processing	300	262	188	750	4 411
	Összesen – Total	8 449	6 788	9 886	25 123	167 631

1) A tábla a szakképző intézményekben az OKJ szerinti szakmák szakképző évfolyamain tanulók létszámát tartalmazza OKJ szakmacsoportok szerinti besorolásban (nappali, felnőtt és gyógypedagógiai oktatás együtt). – This table contains the students at vocational, special vocational and secondary vocational schools, who study according to the NVQL (full-time, part-time and special education together) by NVQL groups.

13.v. Szakmai vizsgát tett tanulók ISCED szakterületek szerint, területi egységenként ¹⁾

– Graduates in vocational education, by fields of education and regions ¹⁾

ISCED kód – Code	Szakterület – Field of education	Közép-Magyarország – Central			Közép-Dunántúl – Central Transdanubia			
		Budapest	Pest	Összesen – Together	Fejér	Komárom-Esztergom	Veszprém	Összesen – Together
141	Tanítás és képzés – <i>Teaching and training</i>	81		81		8	7	15
211	Képzőművészet – <i>Fine arts</i>	118	9	127	5		21	26
212	Zene és előadóművészetek – <i>Music and perform. arts</i>	231	42	273	9		6	15
213	Audiovizuális módszerek és médiatermékek gyártása – <i>Audio-visual techniques and media prod.</i>	508	46	554	5	16	3	24
214	Formatervezés – <i>Design</i>	247	4	251	4	20		24
215	Kézműves készségek – <i>Craft skills</i>	233	7	240	15	5	75	95
321	Újságírás és riportkészítés – <i>Journalism and reporting</i>	352		352	24		16	40
341	Nagy- és kiskereskedelem – <i>Wholesale and retail sales</i>	802	297	1 099	159	138	241	538
342	Marketing és reklám – <i>Marketing and advertising</i>	456	32	488	103	17	31	151
343	Pénzügy, bank, biztosítás – <i>Finance, banking, insur.</i>	655	22	677	16	14		30
344	Könyvelés, adóügy – <i>Accounting and taxation</i>	158	72	230	90	11	48	149
345	Management és igazgatás – <i>Management and administration</i>	749	8	757	98	89	43	230
346	Titkári és irodai munka – <i>Secretarial and office work</i>	717	104	821	125	196	86	407
440	Fizikai tudományok – <i>Physical sciences</i>			0				0
460	Matematika és statisztika – <i>Math.s and statistics</i>	12	15	27		15		15
481	Számítástechnika – <i>Computer science</i>	97	10	107	9	5		14
482	Számítógép használata – <i>Computer use</i>	713	392	1 105	94	172	157	423
520	Általános műszaki (mérnöki) képzés – <i>Engineering and engineering</i>			0				0
521	Mechanika és fémmunka – <i>Mechanics and metal work</i>	179	94	273	165	131	134	430
522	Elektromosság és energia – <i>Electricity and energy</i>	108	22	130	31	3	4	38
523	Elektronika és automatizálás – <i>Electronics and automation</i>	423	49	472	50	65	47	162
524	Vegyészet és feldolgozás – <i>Chemical and process</i>	91	34	125		59	10	69
525	Gépjárművek, hajók, légi járművek ipara – <i>Motor vehicles, ships and aircraft</i>	589	197	786	62	85	98	245
541	Élelmiszer-feldolgozás – <i>Food processing</i>	207	59	266	107	29	36	172
542	Textil, ruházat, lábbeli, bőr – gyártás és feld. – <i>Textiles, clothes, footwear, leather manuf. and proc.</i>	230	54	284	56	43	34	133
543	Fa, papír, műanyag, üveg – gyártás és feldolgozás – <i>Materials (wood, paper, glass) manuf. and proc</i>	124	72	196	39	16	12	67
544	Bányászat és kitermelés – <i>Mining and extraction</i>			0				0
581	Építészet és várostervezés – <i>Architecture and town planning</i>	10		10				0
582	Építőipar és építőmérnöki munka – <i>Building and civil engineering.</i>	439	199	638	180	1	97	278
621	Növénytermesztés és állattenyésztés – <i>Crop and livestock production</i>	16	101	117	53	46	6	105
622	Kertművelés – <i>Horticulture</i>	117	43	160	50	23	50	123
623	Erdészet – <i>Forestry</i>			0				0
722	Orvosi szolgáltatások – <i>Medical services</i>	413		413				0
723	Ápolás – <i>Nursing and caring</i>	754	48	802	108	21	14	143
724	Fogorvoslás – <i>Dental studies</i>	221		221				0
761	Gyermekápolási és ifjúsági szolg.-ok – <i>Child care and youth services</i>	30		30	27	29	53	109
762	Szociális munka és tanácsadás – <i>Social work and counseling</i>	104	0	104			28	28
811	Szálloda, étterem, vendéglétés – <i>Hotel, restaurant, catering</i>	705	139	844	205	123	362	690
812	Utazás, turizmus, szabadidő – <i>Travel, turism and leisure</i>	646	47	693	90	20	27	137
813	Sportok – <i>Sports</i>	214		214				0
814	Háztartási szolgáltatások – <i>Domestic services</i>	20		20		9		9
815	Haj- és szépségápolási szolgáltatások – <i>Hair, beauty services</i>	357	47	404	64	57	8	129
840	Szállítási szolgáltatások – <i>Transport services</i>	154	15	169	92	39	28	159
850	Környezetvédelem – <i>Environmental protection</i>	157	22	179	31	14	22	67
861	Vagyon- és személyvéd. – <i>Prot. of persons, property</i>	18	153	171	22			22
863	Hadsereg – <i>Military and defence</i>		52	52				0
	Összesen – Total	12455	2507	14962	2188	1519	1804	5511

1) A tábla a szakképző intézményekben az OKJ szerinti szakmákban eredményes szakmai vizsgát tett tanulók számát (a szakiskolákban, szakközépiskolában felsőfokú szakmákban végzetek számát is) tartalmazza ISCED szakterületek szerinti besorolásban (nappali, felnőtt és gyógypedagógiai oktatás együtt). – *This table contains the graduates at vocational, special vocational and secondary vocational schools, who studied according to the NVQL (including accredited post-secondary vocational programmes, full-time, part-time and special education together).*

13.v. Szakmai vizsgát tett tanulók ISCED szakterületek szerint, területi egységenként ¹⁾

– Graduates in vocational education, by fields of education and regions ¹⁾

(Folytatás – Continued)

ISCED kód – Code	Szakterület – Field of education	Nyugat-Dunántúl – Western Transdanubia				Dél-Dunántúl – Southern Transdanubia			
		Győr-Moson-Sopron	Vas	Zala	Összesen – Together	Baranya	Somogy	Tolna	Összesen – Together
141	Tanítás és képzés – <i>Teaching and training</i>				0	80	12		92
211	Képzőművészet – <i>Fine arts</i>	8	4		12	5	24		29
212	Zene és előadóművészetek – <i>Music and perform. arts</i>	19			19	10			10
213	Audiovizuális módszerek és médiatermékek gyártása – <i>Audio-visual techniques and media prod.</i>		10	16	26	30		3	33
214	Formatervezés – <i>Design</i>	38	25	21	84		8		8
215	Kézműves készségek – <i>Craft skills</i>	43	4	5	52	39	8	26	73
321	Újságírás és riportkészítés – <i>Journalism and reporting</i>	9	2		11	22	0		22
341	Nagy- és kiskereskedelem – <i>Wholesale and retail sales</i>	273	125	160	558	189	222	75	486
342	Marketing és reklám – <i>Marketing and advertising</i>	111	55	75	241	66	69	17	152
343	Pénzügy, bank, biztosítás – <i>Finance, banking, insur.</i>	0	48		48	26	9	6	41
344	Könyvelés, adóügy – <i>Accounting and taxation</i>	176	85	40	301	46	80	32	158
345	Management és igazgatás – <i>Management and administration</i>	128	102	140	370	37		67	104
346	Titkári és irodai munka – <i>Secretarial and office work</i>	125	40	89	254	102	75	59	236
440	Fizikai tudományok – <i>Physical sciences</i>				0				0
460	Matematika és statisztika – <i>Math.s and statistics</i>				0	11	7		18
481	Számítástechnika – <i>Computer science</i>	20	20	21	61	7		15	22
482	Számítógép használata – <i>Computer use</i>	111	85	94	290	156	234	86	476
520	Általános műszaki (mérnöki) képzés – <i>Engineering and engineering</i>		15		15				0
521	Mechanika és fémmunka – <i>Mechanics and metal work</i>	177	116	42	335	59	150	97	306
522	Elektromosság és energia – <i>Electricity and energy</i>	69		33	102	38	23	8	69
523	Elektronika és automatizálás – <i>Electronics and automation</i>	131	83	47	261	84	42	36	162
524	Vegyészet és feldolgozás – <i>Chemical and process</i>		1		1	11			11
525	Gépjárművek, hajók, légi járművek ipara – <i>Motor vehicles, ships and aircraft</i>	160	66	118	344	95	139	93	327
541	Élelmiszer-feldolgozás – <i>Food processing</i>	68	59	38	165	59	56	33	148
542	Textil, ruházat, lábbeli, bőr – gyártás és feld. – <i>Textiles, clothes, footwear, leather manuf. and proc.</i>	70	30	32	132	28	44	31	103
543	Fa, papír, műanyag, üveg – gyártás és feldolgozás – <i>Materials (wood, paper, glass) manuf. and proc</i>	63	75	58	196	77	31	19	127
544	Bányászat és kitermelés – <i>Mining and extraction</i>			4	4				0
581	Építészeti és városrendezés – <i>Architecture and town planning</i>		16		16	13			13
582	Építőipar és építőmérnöki munka – <i>Building and civil engineering.</i>	165	138	105	408	162	81	102	345
621	Növénytermesztés és állattenyésztés – <i>Crop and livestock production</i>	42	16	20	78	32	49	49	130
622	Kertművelés – <i>Horticulture</i>	33	74	17	124	14	36	22	72
623	Erdészet – <i>Forestry</i>	67	14		81	12	156		168
722	Orvosi szolgáltatások – <i>Medical services</i>		20	36	56	138			138
723	Ápolás – <i>Nursing and caring</i>		11	61	72	107	44	86	237
724	Fogorvoslás – <i>Dental studies</i>		16	23	39	41			41
761	Gyermekápolási és ifjúsági szolg.-ok – <i>Child care and youth services</i>	15			15	49		5	54
762	Szociális munka és tanácsadás – <i>Social work and counseling</i>			33	33	142	64	39	245
811	Szálloda, étterem, vendéglátás – <i>Hotel, restaurant, catering</i>	181	129	174	484	167	263	107	537
812	Utazás, turizmus, szabadidő – <i>Travel, turism and leisure</i>	70	47	47	164	139	33	86	258
813	Sportok – <i>Sports</i>				0				0
814	Háztartási szolgáltatások – <i>Domestic services</i>	35		10	45				0
815	Haj- és szépségápolási szolgáltatások – <i>Hair, beauty services</i>	116	27	30	173	76	12	12	100
840	Szállítási szolgáltatások – <i>Transport services</i>	26	41	11	78	14	53	16	83
850	Környezetvédelem – <i>Environmental protection</i>	22	42	28	92	30	30	13	73
861	Vagyon- és személyvéd. – <i>Prot. of persons, property</i>		140		140	25			25
863	Hadsereg – <i>Military and defence</i>				0				0
	Összesen – Total	2571	1781	1628	5980	2438	2054	1240	5732

1) A tábla a szakképző intézményekben az OKJ szerinti szakmákban eredményes szakmai vizsgát tett tanulók számát (a szakiskolákban, szakközépiskolában felsőfokú szakmákban végzetek számát is) tartalmazza ISCED szakterületek szerinti besorolásban (nappali, felnőtt és gyógypedagógiai oktatás együtt). – *This table contains the graduates at vocational, special vocational and secondary vocational schools, who studied according to the NVQL (including accredited post-secondary vocational programmes, full-time, part-time and special education together).*

13.v. Szakmai vizsgát tett tanulók ISCED szakterületek szerint, területi egységenként ¹⁾

– *Graduates in vocational education, by fields of education and regions* ¹⁾

(Folytatás – *Continued*)

ISCED kód – Code	Szakterület – Field of education	Észak-Magyarország – Northern Hungary				Észak-Alföld – Northern Great Plain			
		Borsod-Abaúj-Zemplén	Heves	Nógrád	Összesen – Together	Hajdú-Bihar	Jász-Nagykun-Szolnok	Szabolcs-Szatmár-Bereg	Összesen – Together
141	Tanítás és képzés – <i>Teaching and training</i>	81	20	11	112	12	27	33	72
211	Képzőművészet – <i>Fine arts</i>	43	54		97	16		10	26
212	Zene és előadóművészetek – <i>Music and perform. arts</i>	18			18	7	11	21	39
213	Audiovizuális módszerek és médiatermékek gyártása – <i>Audio-</i>	89	19	30	138	57	3	70	130
214	Formatervezés – <i>Design</i>	20	14		34	40		2	42
215	Kézműves készségek – <i>Craft skills</i>	44	5		49	51	31	3	85
321	Újságírás és riportkészítés – <i>Journalism and reporting</i>		12		12			26	26
341	Nagy- és kiskereskedelem – <i>Wholesale and retail sales</i>	442	235	102	779	242	340	236	818
342	Marketing és reklám – <i>Marketing and advertising</i>	91	98	19	208	60	67	91	218
343	Pénzügy, bank, biztosítás – <i>Finance, banking, insur.</i>	39	37	11	87	24	12	85	121
344	Könyvelés, adóügy – <i>Accounting and taxation</i>	138	24	12	174	52	44	65	161
345	Management és igazgatás – <i>Management and administration</i>	172	46	36	254	119	77	50	246
346	Titkári és irodai munka – <i>Secretarial and office work</i>	243	28	66	337	139	95	144	378
440	Fizikai tudományok – <i>Physical sciences</i>				0				0
460	Matematika és statisztika – <i>Math.s and statistics</i>	14			14			21	21
481	Számítástechnika – <i>Computer science</i>	51		13	64	43	15		58
482	Számítógép használata – <i>Computer use</i>	153	167	76	396	279	243	182	704
520	Általános műszaki (mérnöki) képzés – <i>Engineering and engineering</i>				0				0
521	Mechanika és fémmunka – <i>Mechanics and metal work</i>	222	172	58	452	185	188	135	508
522	Elektromosság és energia – <i>Electricity and energy</i>	69	53	12	134	25	6	32	63
523	Elektronika és automatizálás – <i>Electronics and automation</i>	199	42	2	243	78	87	60	225
524	Vegyészet és feldolgozás – <i>Chemical and process</i>	53			53	73	6		79
525	Gépjárművek, hajók, légi járművek ipara – <i>Motor vehicles, ships and aircraft</i>	234	78	38	350	212	116	190	518
541	Élelmiszer-feldolgozás – <i>Food processing</i>	121	60		181	65	36	80	181
542	Textil, ruházat, lábbeli, bőr – gyártás és feld. – <i>Textiles, clothes,</i>	18	13	9	40	57	56	89	202
543	Fa, papír, műanyag, üveg – gyártás és feldolgozás	111	15	29	155	96	35	45	176
544	Bányászat és kitermelés – <i>Mining and extraction</i>	14	18		32				0
581	Építészet és városrendezés – <i>Architecture and town planning</i>	13			13				0
582	Építőipar és építőmérnöki munka – <i>Building and civil engineering.</i>	232	57	71	360	233	76	126	435
621	Növénytermesztés és állattenyésztés – <i>Crop and livestock production</i>	67	41	16	124	44	35	30	109
622	Kertművelés – <i>Horticulture</i>	29	17	5	51	20	4	80	104
623	Erdészet – <i>Forestry</i>	15	71		86	12			12
722	Orvosi szolgáltatások – <i>Medical services</i>	20			20			13	13
723	Ápolás – <i>Nursing and caring</i>	266	64	21	351	53	107	66	226
724	Fogorvoslás – <i>Dental studies</i>	9	1		10	19			19
761	Gyermekápolási és ifjúsági szolg.-ok – <i>Child care and youth services</i>	68	17		85	19			19
762	Szociális munka és tanácsadás – <i>Social work and counseling</i>	88	18	13	119		7	71	78
811	Szálloda, étterem, vendéglátás – <i>Hotel, restaurant, catering</i>	337	214	44	595	202	162	250	614
812	Utazás, turizmus, szabadidő – <i>Travel, turism and leisure</i>	145	65	14	224	102	30	102	234
813	Sportok – <i>Sports</i>				0				0
814	Háztartási szolgáltatások – <i>Domestic services</i>	18			18				0
815	Haj- és szépségápolási szolgáltatások – <i>Hair, beauty services</i>	54	45	61	160	150	19	122	291
840	Szállítási szolgáltatások – <i>Transport services</i>	70		17	87	53	69	11	133
850	Környezetvédelem – <i>Environmental protection</i>	67		11	78	69	10	27	106
861	Vagyon- és személyvéd. – <i>Prot. of persons, property</i>	340			340	40	4	113	157
863	Hadsereg – <i>Military and defence</i>				0				0
	Összesen – Total	4517	1820	797	7134	2948	2018	2681	7647

1) A tábla a szakképző intézményekben az OKJ szerinti szakmákban eredményes szakmai vizsgát tett tanulók számát (a szakiskolákban, szakközépiskolában felsőfokú szakmákban végzetek számát is) tartalmazza ISCED szakterületek szerinti besorolásban (nappali, felnőtt és gyógypedagógiai oktatás együtt). – *This table contains the graduates at vocational, special vocational and secondary vocational schools, who studied according to the NVQL (including accredited post-secondary vocational programmes, full-time, part-time and special education together).*

13.v. Szakmai vizsgát tett tanulók ISCED szakterületek szerint, területi egységenként ¹⁾

– Graduates in vocational education, by fields of education and regions ¹⁾

(Folytatás – Continued)

ISCED kód – Code	Szakterület – Field of education	Dél-Alföld – Southern Great Plain				Mind-összesen – Total
		Bács-Kiskun	Békés	Csongrád	Összesen – Together	
141	Tanítás és képzés – <i>Teaching and training</i>	21	44	96	161	533
211	Képzőművészet – <i>Fine arts</i>	13	12	11	36	353
212	Zene és előadóművészetek – <i>Music and perform. arts</i>	17	16	5	38	412
213	Audiovizuális módszerek és médiatermékek gyártása – <i>Audio-visual techniques and media prod.</i>	39	65	9	113	1 018
214	Formatervezés – <i>Design</i>	4	9	7	20	463
215	Kézműves készségek – <i>Craft skills</i>	26	38	21	85	679
321	Újságírás és riportkészítés – <i>Journalism and reporting</i>		29	12	41	504
341	Nagy- és kiskereskedelem – <i>Wholesale and retail sales</i>	287	243	185	715	4 993
342	Marketing és reklám – <i>Marketing and advertising</i>	31	55	124	210	1 668
343	Pénzügy, bank, biztosítás – <i>Finance, banking, insur.</i>	95	52	16	163	1 167
344	Könyvelés, adóügy – <i>Accounting and taxation</i>	12	26	104	142	1 315
345	Management és igazgatás – <i>Management and administration</i>	111	62	104	277	2 238
346	Titkári és irodai munka – <i>Secretarial and office work</i>	135	126	192	453	2 886
440	Fizikai tudományok – <i>Physical sciences</i>		6		6	6
460	Matematika és statisztika – <i>Math.s and statistics</i>		6		6	101
481	Számítástechnika – <i>Computer science</i>	52	6		58	384
482	Számítógép használata – <i>Computer use</i>	168	188	244	600	3 994
520	Általános műszaki (mérnöki) képzés – <i>Engineering and engineering</i>				0	15
521	Mechanika és fémmunka – <i>Mechanics and metal work</i>	143	140	167	450	2 754
522	Elektromosság és energia – <i>Electricity and energy</i>	22	52	33	107	643
523	Elektronika és automatizálás – <i>Electronics and automation</i>	52	17	76	145	1 670
524	Vegyészet és feldolgozás – <i>Chemical and process</i>			9	9	347
525	Gépjárművek, hajók, légi járművek ipara – <i>Motor vehicles, ships and aircraft</i>	182	78	126	386	2 956
541	Élelmiszer-feldolgozás – <i>Food processing</i>	117	79	77	273	1 386
542	Textil, ruházat, lábbeli, bőr – gyártás és feld. – <i>Textiles, clothes, footwear, leather manuf. and proc.</i>	64	59	78	201	1 095
543	Fa, papír, műanyag, üveg – gyártás és feldolgozás – <i>Materials (wood, paper, glass) manuf. and proc</i>	70	29	73	172	1 089
544	Bányászat és kitermelés – <i>Mining and extraction</i>				0	36
581	Építészet és városstervezés – <i>Architecture and town planning</i>		6		6	58
582	Építőipar és építőmérnöki munka – <i>Building and civil engineering.</i>	255	122	235	612	3 076
621	Növénytermesztés és állattenyésztés – <i>Crop and livestock production</i>	93	182	12	287	950
622	Kertművelés – <i>Horticulture</i>	60		20	80	714
623	Erdészet – <i>Forestry</i>		18	215	233	580
722	Orvosi szolgáltatások – <i>Medical services</i>			12	12	652
723	Ápolás – <i>Nursing and caring</i>	99	71	91	261	2 092
724	Fogorvoslástan – <i>Dental studies</i>			27	27	357
761	Gyermekápolási és ifjúsági szolg.-ok – <i>Child care and youth services</i>	28		58	86	398
762	Szociális munka és tanácsadás – <i>Social work and counseling</i>	68	32	38	138	745
811	Szálloda, étterem, vendéglétés – <i>Hotel, restaurant, catering</i>	199	207	157	563	4 327
812	Utazás, turizmus, szabadidő – <i>Travel, turism and leisure</i>	64	171	104	339	2 049
813	Sportok – <i>Sports</i>	18			18	232
814	Háztartási szolgáltatások – <i>Domestic services</i>	0			0	92
815	Haj- és szépségápolási szolgáltatások – <i>Hair, beauty services</i>	76	43	88	207	1 464
840	Szállítási szolgáltatások – <i>Transport services</i>	22	42	31	95	804
850	Környezetvédelem – <i>Environmental protection</i>	29	6	22	57	652
861	Vagyon- és személyvéd. – <i>Prot. of persons, property</i>		95	255	350	1 205
863	Hadsereg – <i>Military and defence</i>				0	52
	Összesen – Total	2672	2432	3134	8238	55204

1) A tábla a szakképző intézményekben az OKJ szerinti szakmákban eredményes szakmai vizsgát tett tanulók számát (a szakiskolákban, szakközépiskolában felsőfokú szakmákban végzetek számát is) tartalmazza ISCED szakterületek szerinti besorolásban (nappali, felnőtt és gyógypedagógiai oktatás együtt). – *This table contains the graduates at vocational, special vocational and secondary vocational schools, who studied according to the NVQL (including accredited post-secondary vocational programmes, full-time, part-time and special education together).*

14.v. Szakmai vizsgát tett tanulók OKJ szakmacsoportok szerint, területi egységenként ¹⁾

– Graduates in vocational education, by groups of professions by NVQL, by regions ¹⁾

OKJ szakmacsoport – Group of professions by NVQL		Közép-Magyarország – Central			Közép-Dunántúl – Central Transdanubia			
kód – code	megnevezés – denomination	Buda- pest	Pest	Összesen – Together	Fejér	Komá- rom-Esz- tergom	Vesz- prém	Összesen – Together
1	Egészségügy – Health	1020	48	1 068	99	21	14	134
2	Szociális szolgáltatások – Social services	259	0	259	9		81	90
3	Oktatás – Education	325		325	27	37	7	71
4	Művészet, közművelődés, kommunikáció – Arts, culture, communication	1079	62	1 141	50	5	55	110
5	Gépészet – Mechanical engineering	872	368	1 240	256	219	218	693
6	Elektrotechnika-elektronika – Electrical engineering, electronics	575	82	657	80	78	75	233
7	Informatika (szoftver) – Informatics (software)	1032	441	1 473	103	193	157	453
8	Vegyipar – Chemical processing	123		123	4	37	10	51
9	Építészeti – Building	278	103	381	137	1	84	222
10	Könnyűipar – Textiles, clothes, footwear, leather	217	54	271	56	43	34	133
11	Faipar – Woodworking industry	119	72	191	35	16	12	63
12	Nyomdaipar – Printing	47	7	54		0	3	3
13	Közlekedés – Transport	70	15	85	78		28	106
14	Környezetvédelem-vízgazdálkodás – Environmental protection, water	159	52	211	31	14	22	67
15	Közgazdaság – Finance, banking, insurance, accounting, taxation	894	109	1 003	135	54	48	237
16	Ügyvitel – Secretarial and office work	399	78	477	87	107	42	236
17	Kereskedelem-marketing, üzleti adminisztráció – Wholesale and retail sales, marketing, management, administration	2659	336	2 995	405	318	359	1 082
18	Vendéglátás-idegenforgalom – Hotel and catering trade, tourist trade	1351	186	1 537	295	164	389	848
19	Egyéb szolgáltatások – Craft skills, hair and beauty services, security	552	252	804	69	66	35	170
20	Mezőgazdaság – Agriculture	213	179	392	125	117	95	337
21	Élelmiszeripar – Food processing	212	63	275	107	29	36	172
	Összesen – Total	12 455	2 507	14 962	2 188	1 519	1 804	5 511

OKJ szakmacsoport – Group of professions by NVQL		Nyugat-Dunántúl – Western Transdanubia				Dél-Dunántúl – Southern Transdanubia			
kód – code	megnevezés – denomination	Győr- Moson- Sopron	Vas	Zala	Össze- sen – Together	Bara- nya	Somogy	Tolna	Össze- sen – Together
1	Egészségügy – Health		47	120	167	286	30	86	402
2	Szociális szolgáltatások – Social services			33	33	161	78	39	278
3	Oktatás – Education	15			15	110	12	5	127
4	Művészet, közművelődés, kommunikáció – Arts, culture, communication	51	21		72	51	40		91
5	Gépészet – Mechanical engineering	362	192	211	765	203	208	219	630
6	Elektrotechnika-elektronika – Electrical engineering, electronics	199	67	81	347	111	109	57	277
7	Informatika (szoftver) – Informatics (software)	131	105	131	367	163	241	104	508
8	Vegyipar – Chemical processing		1	8	9	11			11
9	Építészeti – Building	123	132	57	312	137	37	44	218
10	Könnyűipar – Textiles, clothes, footwear, leather	70	30	32	132	28	44	31	103
11	Faipar – Woodworking industry	49	75	58	182	77	31	19	127
12	Nyomdaipar – Printing		8		8	12			12
13	Közlekedés – Transport	14	23	11	48		28		28
14	Környezetvédelem-vízgazdálkodás – Environmental protection, water	22	42	6	70	30	53	29	112
15	Közgazdaság – Finance, banking, insurance, accounting, taxation	176	133	42	351	108	89	50	247
16	Ügyvitel – Secretarial and office work	69	21	51	141	50	52	51	153
17	Kereskedelem-marketing, üzleti adminisztráció – Wholesale and retail sales, marketing, management, administration	621	335	432	1 388	350	339	171	860
18	Vendéglátás-idegenforgalom – Hotel and catering trade, tourist trade	251	176	221	648	306	296	193	795
19	Egyéb szolgáltatások – Craft skills, hair and beauty services, security	171	167	45	383	100	12	22	134
20	Mezőgazdaság – Agriculture	179	147	51	377	85	292	87	464
21	Élelmiszeripar – Food processing	68	59	38	165	59	63	33	155
	Összesen – Total	2 571	1 781	1 628	5 980	2 438	2 054	1 240	5 732

1) A tábla a szakképző intézményekben az OKJ szerinti szakmákban eredményes szakmai vizsgát tett tanulók számát (a szakiskolákban, szakközépiskolában felsőfokú szakmákban végzetek számát is) tartalmazza OKJ szakmacsoportok szerinti besorolásban (nappali, felnőtt és gyógypedagógiai oktatás együtt). – This table contains the graduates at vocational, special vocational and secondary vocational schools, who studied according to the NVQL (including accredited post-secondary vocational programmes, full-time, part-time and special education together) by NVQL groups.

14.v. Szakmai vizsgát tett tanulók OKJ szakmacsoportok szerint, területi egységenként ¹⁾

– Graduates in vocational education, by groups of professions by NVQL, by regions ¹⁾

(Folytatás – Continued)

OKJ szakmacsoport – Group of professions by NVQL		Észak-Magyarország – Northern Hungary				Észak-Alföld – Northern Great Plain			
kód – code	megnevezés – denomination	Borsod- Aba-új- Zemplén	Heves	Nógrád	Össze- sen – Together	Hajdú- Bihar	Jász- Nagy- kun- Szolnok	Sza-bolcs- Szatmár- Bereg	Összesen – Together
1	Egészségügy – Health	263	42	21	326	72	107	66	245
2	Szociális szolgáltatások – Social services	120	41	13	174		7	71	78
3	Oktatás – Education	149	37	11	197	31	27	33	91
4	Művészet, közművelődés, kommunikáció – Arts, culture, communication	107	77		184	95	11	62	168
5	Gépészet – Mechanical engineering	548	228	111	887	426	293	254	973
6	Elektrotechnika-elektronika – Electrical engineering, electronics	268	108	28	404	127	89	135	351
7	Informatika (szoftver) – Informatics (software)	295	167	119	581	338	261	252	851
8	Vegyipar – Chemical processing	53			53	73	6		79
9	Építészet – Building	120	55	42	217	146	40	99	285
10	Könnyűipar – Textiles, clothes, footwear, leather	18	13	9	40	57	56	89	202
11	Faipar – Woodworking industry	111	15	29	155	96	19	33	148
12	Nyomdaipar – Printing	6			6	22		21	43
13	Közlekedés – Transport	32			32	34	39	11	84
14	Környezetvédelem-vízgazdálkodás – Environmental protection, water	88		11	99	69	18	27	114
15	Közgazdaság – Finance, banking, insurance, accounting, taxation	207	61	23	291	76	56	263	395
16	Ügyvitel – Secretarial and office work	155	36	53	244	51	95	58	204
17	Kereskedelem-marketing, üzleti adminisztráció – Wholesale and retail sales, marketing, management, administration	830	375	187	1 392	527	514	459	1 500
18	Vendéglátás-idegenforgalom – Hotel and catering trade, tourist trade	482	279	58	819	304	192	352	848
19	Egyéb szolgáltatások – Craft skills, hair and beauty services, security	392	50	61	503	207	54	135	396
20	Mezőgazdaság – Agriculture	152	176	21	349	132	98	181	411
21	Élelmiszeripar – Food processing	121	60		181	65	36	80	181
	Összesen – Total	4 517	1 820	797	7 134	2 948	2 018	2 681	7 647

OKJ szakmacsoport – Group of professions by NVQL		Dél-Alföld – Southern Great Plain				Mind- össze- sen – Total
kód – code	megnevezés – denomination	Bács- Kiskun	Békés	Csongrád	Összesen – Together	
1	Egészségügy – Health	83	71	130	284	2 626
2	Szociális szolgáltatások – Social services	84	32	38	154	1 066
3	Oktatás – Education	67	44	154	265	1 091
4	Művészet, közművelődés, kommunikáció – Arts, culture, communication	54	71	44	169	1 935
5	Gépészet – Mechanical engineering	350	178	273	801	5 989
6	Elektrotechnika-elektronika – Electrical engineering, electronics	102	59	121	282	2 551
7	Informatika (szoftver) – Informatics (software)	243	233	244	720	4 953
8	Vegyipar – Chemical processing			9	9	335
9	Építészet – Building	192	97	171	460	2 095
10	Könnyűipar – Textiles, clothes, footwear, leather	64	59	78	201	1 082
11	Faipar – Woodworking industry	70	29	73	172	1 038
12	Nyomdaipar – Printing	11	25	9	45	171
13	Közlekedés – Transport		19	16	35	418
14	Környezetvédelem-vízgazdálkodás – Environmental protection, water	39	11	40	90	763
15	Közgazdaság – Finance, banking, insurance, accounting, taxation	107	84	120	311	2 835
16	Ügyvitel – Secretarial and office work	41	109	80	230	1 685
17	Kereskedelem-marketing, üzleti adminisztráció – Wholesale and retail sales, marketing, management, administration	517	386	524	1 427	10 644
18	Vendéglátás-idegenforgalom – Hotel and catering trade, tourist trade	263	378	261	902	6 397
19	Egyéb szolgáltatások – Craft skills, hair and beauty services, security	76	169	348	593	2 983
20	Mezőgazdaság – Agriculture	201	299	324	824	3 154
21	Élelmiszeripar – Food processing	108	79	77	264	1 393
	Összesen – Total	2 672	2 432	3 134	8 238	55 204

1) A tábla a szakképző intézményekben az OKJ szerinti szakmákban eredményes szakmai vizsgát tett tanulók számát (a szakiskolákban, szakközépiskolában felsőfokú szakmákban végeztek számát is) tartalmazza OKJ szakmacsoportok szerinti besorolásban (nappali, felnőtt és gyógypedagógiai oktatás együtt). – This table contains the graduates at vocational, special vocational and secondary vocational schools, who studied according to the NVQL (including accredited post-secondary vocational programmes, full-time, part-time and special education together) by NVQL groups.

15. Felsőfokú képzésben a részvételek száma ISCED tanulmányi területek és a képzési helyek megyei elhelyezkedése szerint ¹⁾²⁾
 – *Students in tertiary education, by ISCED fields, regions and place of task units* ¹⁾²⁾

ISCED tanulmányi terület – <i>ISCED fields</i>	Közép-Magyarország – <i>Central</i>			Közép-Dunántúl – <i>Central Transdanubia</i>			
	Budapest	Pest	Összesen – <i>Together</i>	Fejér	Komárom- Esz- tergom	Vesz-prém	Összesen– <i>Together</i>
14 Tanárképzés és oktatástudomány – <i>Teacher training and education science</i>							
2 Oktatástudomány – <i>Education science</i>	432		432	16		33	49
3 Iskoláskor előtti tanítás – <i>Training for pre-school teachers</i>	657	675	1 332				
4 Tanítás alsó szinten – <i>Training for teachers at basic levels</i>	1 279	688	1 967		154		154
5 Szaktanítás – <i>Training for teachers with subject specialisation</i>	7 109		7 109	318		290	608
6 Szakképzés – <i>Training for teachers vocational subjects</i>	1 607	254	1 861	238			238
14 Tanárképzés és oktatástudomány összesen – <i>Teacher training and education science together</i>	11 084	1 617	12 701	572	154	323	1 049
21 Művészetek – <i>Arts</i>							
1 Képzőművészet – <i>Fine arts</i>	1 248	266	1 514		19	175	194
2 Zene- és előadóművészet – <i>Music and performing arts</i>	1 039		1 039	36			36
3 Audio-vizuális és média produkciónok – <i>Audio-visual techniques and media production</i>	462		462				
4 Formatervezés – <i>Design</i>	844		844				
5 Kézművesség – <i>Craft skills</i>	14		14				
21 Művészetek összesen – <i>Arts together</i>	3 607	266	3 873	36	19	175	230
22 Humán tudományok – <i>Humanities</i>							
1 Vallás- és hittudomány – <i>Religion</i>	2 710	352	3 062		28	129	157
2 Idegen nyelvek – <i>Foreign languages</i>	5 853	1 713	7 566	31		1 164	1 195
3 Anyanyelv – <i>Mother tongue</i>	1 963	616	2 579			465	465
5 Történelem és régészet – <i>History and archeology</i>	1 545	706	2 251				
6 Filozófia és etika – <i>Philosophy and ethics</i>	1 066	460	1 526			68	68
22 Humán tudományok összesen – <i>Humanities together</i>	13 137	3 847	16 984	31	28	1 826	1 885
31 Társadalomtudományok – <i>Social and behavioural science</i>							
1 Pszichológia – <i>Psychology</i>	1 350	248	1 598				
2 Szociológia és kultúra – <i>Sociology and cultural studies</i>	1 034	290	1 324			122	122
3 Politikai és civil tudományok – <i>Political science and civics</i>	4 534	20	4 554	116	65	105	286
4 Közgazdaságtan – <i>Economics</i>	1 845	554	2 399			326	326
31 Társadalomtudományok összesen – <i>Social and behavioural science together</i>	8 763	1 112	9 875	116	65	553	734
32 Újságírás és információ-kezelés – <i>Journalism and information</i>							
1 Újságírás és riportkészítés – <i>Journalism and reporting</i>	5 699	912	6 611	1 327	526		1 853
2 Könyvtár, információ, archiválás – <i>Library, information, archive</i>	317		317				
32 Újságírás és információ-kezelés összesen – <i>Journalism and information together</i>	6 016	912	6 928	1 327	526		1 853
34 Üzleti élet és irányítás – <i>Business and administration</i>							
1 Kereskedelem – <i>Wholesale and retail sales</i>	3 565	258	3 823		798		798
2 Marketing és reklám – <i>Marketing and advertising</i>	3 800	71	3 871	34		390	424
3 Pénzügy, bank, biztosítás – <i>Finance, banking, insurance</i>	4 266		4 266	243		232	475
4 Könyvelés, adó – <i>Accounting and taxation</i>	1 072		1 072	18		33	51
5 Management és igazgatás – <i>Management and administration</i>	25 728	3 326	29 054	2 977	832	1 527	5 336
6 Titkári és irodai munka – <i>Secretarial and office work</i>	11		11				
34 Üzleti élet és irányítás összesen – <i>Business and administration together</i>	38 442	3 655	42 097	3 272	1 630	2 182	7 084
38 Jog – <i>Law</i>	7 296		7 296				
42 Élő természettudomány – <i>Life science</i>							
1 Biológia és biokémia – <i>Biology and biochemistry</i>	1 008		1 008				
42 Élő természettudomány összesen – <i>Life science together</i>	1 008		1 008				
44 Fizika tudományok – <i>Physical science</i>							
1 Fizika – <i>Physics</i>	806		806				
2 Kémia – <i>Chemistry</i>	450		450			66	66
3 Földtudományok – <i>Earth science</i>	1 099		1 099				
44 Fizika tudományok összesen – <i>Physical science together</i>	2 355		2 355			66	66
46 Matematika és statisztika – <i>Mathematics and statistics</i>							
1 Matematika – <i>Mathematics</i>	827		827				
2 Statisztika – <i>Statistics</i>	51		51				
46 Matematika és statisztika összesen – <i>Mathematics and statistics together</i>	878		878				

1) A kétszakos hallgatókat mind a két szakjuknál számításba vettük. – *Those students who have two specialisation are counted double.*

2) Az egyetemi-, ill. főiskolai alap- és kiegészítő képzésben, valamint felsőfokú szakképzésben a részvételek száma (szakirányú továbbképzés és PhD, DLA nélkül). – *Number of participations (not participants) in tertiary programs without post graduate studies.*

15. Felsőfokú képzésben a részvételek száma ISCED tanulmányi területek és a képzési helyek megyei elhelyezkedése szerint ¹⁾²⁾
 – *Students in tertiary education, by ISCED fields, regions and place of task units* ¹⁾²⁾

(Folytatás – *Continued*)

ISCED tanulmányi terület – <i>ISCED fields</i>	Közép-Magyarország – <i>Central</i>			Közép-Dunántúl – <i>Central Transdanubia</i>			
	Budapest	Pest	Összesen – <i>Together</i>	Fejér	Komárom- Esz- tergom	Veszprém	Összesen – <i>Together</i>
48 Számítógéptudomány – <i>Computing</i>							
1 Számítógéptudomány – <i>Computer science</i>	7 717		7 717	542		579	1 121
2 Számítógép alkalmazása – <i>Computer use</i>	30		30	105			105
48 Számítógéptudomány összesen – <i>Computing together</i>	7 747		7 747	647		579	1 226
52 Mérnöki tudományok – <i>Engineering and engineering trades</i>							
1 Mechanika és fémmunka – <i>Mechanics and metal work</i>	3 575	759	4 334	741		315	1 056
2 Energetika és villamoságtan – <i>Electricity and energy</i>	253		253				
3 Elektronika és automatizálás – <i>Electronics and automation</i>	9 678	222	9 900	1 196		736	1 932
4 Vegyipar – <i>Chemical process</i>	824		824			239	239
5 Járművek – <i>Motor vehicles, ships and aircraft</i>	1 659		1 659				
52 Mérnöki tudományok összesen – <i>Engineering and engineering trades together</i>	15 989	981	16 970	1 937		1 290	3 227
54 Gyártás és feldolgozás – <i>Manufacturing and processing</i>							
1 Élelmiszergyártás – <i>Food processing</i>	1 039		1 039				
2 Textil, ruha, bőr, cipő – <i>Textiles, clothes, footwear, leather</i>	1 576		1 576				
3 Fa, papír, műanyag, üveg – <i>Materials (wood, paper, plastic, glass)</i>							
4 Bányászat, kitermelés – <i>Mining and extraction</i>							
54 Gyártás és feldolgozás összesen – <i>Manufacturing and processing together</i>	2 615		2 615				
58 Építészet és építéstudomány – <i>Architecture and building</i>							
1 Építészet és várostervezés – <i>Architecture and town planning</i>	3 959		3 959				
2 Építőmérnöki és építéstudomány – <i>Building and civil engineering</i>	3 384		3 384	387			387
58 Építészet és építéstudomány összesen – <i>Architecture and building together</i>	7 343		7 343	387			387
62 Mezőgazdaság – <i>Agriculture, forestry and fishery</i>							
1 Állattenyésztés és növénytermesztés – <i>Crop and livestock production</i>	69	598	667				
2 Kertészet – <i>Horticulture</i>	1 411	132	1 543		70		70
3 Erdészet – <i>Forestry</i>		250	250				
62 Mezőgazdaság összesen – <i>Agriculture, forestry and fishery together</i>	1 480	980	2 460		70		70
64 Állategészségügy – <i>Veterinary</i>							
1 Állatorvos – <i>Veterinary</i>	1 017		1 017				
64 Állategészségügy összesen – <i>Veterinary together</i>	1 017		1 017				
72 Egészségügy – <i>Health</i>							
1 Orvostudomány – <i>Medicine</i>	3 330		3 330				
3 Ápolás, gondozás – <i>Nursing and caring</i>	1 917		1 917				
4 Fogászat – <i>Dental studies</i>	674		674				
5 Diagnosztikai és kezelési technológia – <i>Medical diagnostic and treatment technology</i>	313		313				
6 Terápia és rehabilitáció – <i>Therapy and rehabilitation</i>	757		757	59			59
7 Gyógyszerészet – <i>Pharmacy</i>	676		676				
72 Egészségügy összesen – <i>Health together</i>	7 667		7 667	59			59
76 Szociális ellátás – <i>Social services</i>							
1 Gyermekvédelem és ifjúsági szolgáltatások – <i>Child care and youth services</i>	70	871	941		571	280	851
2 Szociális munka – <i>Social work and counselling</i>	1 493	269	1 762	337		164	501
76 Szociális ellátás összesen – <i>Social services together</i>	1 563	1 140	2 703	337	571	444	1 352
81 Személyi szolgáltatások – <i>Personal services</i>							
1 Szálloda és étterem – <i>Hotel, restaurant and catering</i>	1 016		1 016				
2 Turizmus, szabadidős szolgáltatások – <i>Travel, tourism and leisure</i>	7 263		7 263	737		1 345	2 082
3 Sport – <i>Sports</i>	1 020		1 020				
81 Személyi szolgáltatások összesen – <i>Personal services together</i>	9 299		9 299	737		1 345	2 082
85 Környezetvédelem – <i>Environmental protection</i>							
1 Környezetvédelmi technológia – <i>Environmental protection technology</i>	1 472	935	2 407			515	515
2 Természetvédelem – <i>Natural environments and wildlife</i>		286	286				
85 Környezetvédelem összesen – <i>Environmental protection together</i>	1 472	1 221	2 693			515	515
86 Védelmi szolgáltatások – <i>Security services</i>							
1 Személy- és vagyonvédelem – <i>Protection of persons and property</i>	3 328		3 328				
3 Biztonsági szolgáltatások – <i>Occupational health and safety</i>	1 352		1 352				
86 Védelmi szolgáltatások összesen – <i>Security services together</i>	4 680		4 680				
Mindösszesen – <i>Total</i>	153 458	15 731	169 189	9 458	3 063	9 298	21 819

1) A kétszakos hallgatókat mind a két szakjuknál számításba vettük. – *Those students who have two specialisation are counted double.*

2) Az egyetemi, ill. főiskolai alap- és kiegészítő képzésben, valamint felsőfokú szakképzésben a részvételek száma (szakirányú továbbképzés és PhD, DLA nélkül). – *Number of participations (not participants) in tertiary programs without post graduate studies.*

15. Felsőfokú képzésben a részvételek száma ISCED tanulmányi területek és a képzési helyek megyei elhelyezkedése szerint ¹⁾²⁾

– *Students in tertiary education, by ISCED fields, regions and place of task units* ¹⁾²⁾

(Folytatás – *Continued*)

ISCED tanulmányi terület – <i>ISCED fields</i>	Nyugat-Dunántúl – <i>Western Transdanubia</i>				Dél-Dunántúl – <i>Southern Transdanubia</i>			
	Győr- Moson- Sopron	Vas	Zala	Összesen – <i>Together</i>	Baranya	Somogy	Tolna	Összesen – <i>Together</i>
14 Tanárképzés és oktatástudomány – <i>Teacher training and education science</i>								
2 Oktatástudomány – <i>Education science</i>		24		24	249			249
3 Iskoláskor előtti tanítás – <i>Training for pre-school teachers</i>	342			342	22	162	169	353
4 Tanítás alsó szinten – <i>Training for teachers at basic levels</i>	714	229		943		389	282	671
5 Szaktanítás – <i>Training for teachers with subject specialisation</i>	867	2 461		3 328	1 949	1 236	57	3 242
6 Szakképzés – <i>Training for teachers vocational subjects</i>	293		60	353	97	92		189
14 Tanárképzés és oktatástudomány összesen – <i>Teacher training and education science together</i>	2 216	2 714	60	4 990	2 317	1 879	508	4 704
21 Művészetek – <i>Arts</i>								
1 Képzőművészet – <i>Fine arts</i>	37	41		78	265	18		283
2 Zene- és előadóművészet – <i>Music and performing arts</i>	120	17		137	176	38		214
3 Audio-vizuális és média produciók – <i>Audio-visual techniques and media production</i>			42	42	71	139		210
4 Formatervezés – <i>Design</i>	198	55		253	421	10		431
5 Kézművesség – <i>Craft skills</i>		13		13				
21 Művészetek összesen – <i>Arts together</i>	355	168		523	933	205		1 138
22 Humán tudományok – <i>Humanities</i>								
1 Vallás- és hittudomány – <i>Religion</i>	58	41		99	170	25		195
2 Idegen nyelvek – <i>Foreign languages</i>		196		196	1 798			1 798
3 Anyanyelv – <i>Mother tongue</i>		143		143	819		12	831
5 Történelem és régészet – <i>History and archeology</i>		128		128	935			935
6 Filozófia és etika – <i>Philosophy and ethics</i>		61		61	476			476
22 Humán tudományok összesen – <i>Humanities together</i>	58	569		627	4 198	25	12	4 235
31 Társadalomtudományok – <i>Social and behavioural science</i>								
1 Pszichológia – <i>Psychology</i>					349			349
2 Szociológia és kultúra – <i>Sociology and cultural studies</i>					605			605
3 Politikai és civil tudományok – <i>Political science and civics</i>	299			299	374			374
4 Közgazdaságtan – <i>Economics</i>	109		471	580	110			110
31 Társadalomtudományok összesen – <i>Social and behavioural science together</i>	408		471	879	1 438			1 438
32 Újságírás és információ-kezelés – <i>Journalism and information</i>								
1 Újságírás és riportkészítés – <i>Journalism and reporting</i>		273		273	678	244	174	1 096
2 Könyvtár, információ, archiválás – <i>Library, information, archive</i>		279		279	176	154		330
32 Újságírás és információ-kezelés összesen – <i>Journalism and information together</i>		552		552	854	398	174	1 426
34 Üzleti élet és irányítás – <i>Business and administration</i>								
1 Kereskedelem – <i>Wholesale and retail sales</i>	354		25	379	148			148
2 Marketing és reklám – <i>Marketing and advertising</i>	262	187	12	461	115			115
3 Pénzügy, bank, biztosítás – <i>Finance, banking, insurance</i>	51		469	520	502	173		675
4 Könyvelés, adó – <i>Accounting and taxation</i>	1		11	12				
5 Management és igazgatás – <i>Management and administration</i>	4 683	1 011	672	6 366	4 409	739	174	5 322
6 Titkári és irodai munka – <i>Secretarial and office work</i>						8		8
34 Üzleti élet és irányítás összesen – <i>Business and administration together</i>	5 351	1 198	1 189	7 738	5 174	920	174	6 268
38 Jog – <i>Law</i>	1 231			1 231	3 130			3 130
42 Élő természettudomány – <i>Life science</i>								
1 Biológia és biokémia – <i>Biology and biochemistry</i>		43		43	341			341
42 Élő természettudomány összesen – <i>Life science together</i>		43		43	341			341
44 Fizika tudományok – <i>Physical science</i>								
1 Fizika – <i>Physics</i>					69			69
2 Kémia – <i>Chemistry</i>					35			35
3 Földtudományok – <i>Earth science</i>		147		147	406			406
44 Fizika tudományok összesen – <i>Physical science together</i>		147		147	510			510
46 Matematika és statisztika – <i>Mathematics and statistics</i>								
1 Matematika – <i>Mathematics</i>		50		50	60			60
2 Statisztika – <i>Statistics</i>	1	23	53	77			12	12
46 Matematika és statisztika összesen – <i>Mathematics and statistics together</i>	1	73	53	127	60		12	72

1) A kétszakos hallgatókat mind a két szakjuknál számításba vettük. – *Those students who have two specialisation are counted double.*

2) Az egyetemi-, ill. főiskolai alap- és kiegészítő képzésben, valamint felsőfokú szakképzésben a részvételek száma (szakirányú továbbképzés és PhD, DLA nélkül). – *Number of participations (not participants) in tertiary programs without post graduate studies.*

15. Felsőfokú képzésben a részvételek száma ISCED tanulmányi területek és a képzési helyek megyei elhelyezkedése szerint ¹⁾²⁾

– *Students in tertiary education, by ISCED fields, regions and place of task units* ¹⁾²⁾

(Folytatás – *Continued*)

ISCED tanulmányi terület – <i>ISCED fields</i>	Nyugat-Dunántúl – <i>Western Transdanubia</i>				Dél-Dunántúl – <i>Southern Transdanubia</i>			
	Győr- Moson- Sopron	Vas	Zala	Összesen – <i>Together</i>	Baranya	Somogy	Tolna	Összesen – <i>Together</i>
48 Számítógéptudomány – <i>Computing</i>								
1 Számítógéptudomány – <i>Computer science</i>	371		130	501	779			779
2 Számítógép alkalmazása – <i>Computer use</i>		35	59	94	11			11
48 Számítógéptudomány összesen – <i>Computing together</i>	371	35	189	595	790			790
52 Mérnöki tudományok – <i>Engineering and engineering trades</i>								
1 Mechanika és fémmunka – <i>Mechanics and metal work</i>	991		49	1 040	432		27	459
2 Energetika és villamosságtan – <i>Electricity and energy</i>								
3 Elektronika és automatizálás – <i>Electronics and automation</i>	1 439		139	1 578	987	14		1 001
4 Vegyipar – <i>Chemical process</i>			5	5				
5 Járművek – <i>Motor vehicles, ships and aircraft</i>	1 241			1 241				
52 Mérnöki tudományok összesen – <i>Engineering and engineering trades together</i>	3 671		193	3 864	1 419	14	27	1 460
54 Gyártás és feldolgozás – <i>Manufacturing and processing</i>								
1 Élelmiszergyártás – <i>Food processing</i>	200			200				
2 Textil, ruha, bőr, cipő – <i>Textiles, clothes, footwear, leather</i>	37			37				
3 Fa, papír, műanyag, üveg – <i>Materials (wood, paper, plastic, glass)</i>	436			436				
4 Bányászat, kitermelés – <i>Mining and extraction</i>								
54 Gyártás és feldolgozás összesen – <i>Manufacturing and processing together</i>	673			673				
58 Építészeti és építéstudomány – <i>Architecture and building</i>								
1 Építészeti és várostervezés – <i>Architecture and town planning</i>	697			697	709			709
2 Építőmérnöki és építéstudomány – <i>Building and civil engineering</i>	783			783	676			676
58 Építészeti és építéstudomány összesen – <i>Architecture and building together</i>	1 480			1 480	1 385			1 385
62 Mezőgazdaság – <i>Agriculture, forestry and fishery</i>								
1 Állattenyésztés és növénytermesztés – <i>Crop and livestock production</i>	364		268	632		499		499
2 Kertészet – <i>Horticulture</i>			159	159				
3 Erdészet – <i>Forestry</i>	535			535				
62 Mezőgazdaság összesen – <i>Agriculture, forestry and fishery together</i>	899		427	1 326		499		499
64 Állategészségügy – <i>Veterinary</i>								
1 Állatorvos – <i>Veterinary</i>								
64 Állategészségügy összesen – <i>Veterinary together</i>								
72 Egészségügy – <i>Health</i>								
1 Orvostudomány – <i>Medicine</i>					1 743			1 743
3 Ápolás, gondozás – <i>Nursing and caring</i>	331	461	168	960	890	159		1 049
4 Fogászat – <i>Dental studies</i>					249			249
5 Diagnosztikai és kezelési technológia – <i>Medical diagnostic and treatment technology</i>	7			7		273		273
6 Terápia és rehabilitáció – <i>Therapy and rehabilitation</i>			125	125	419			419
7 Gyógyszerészet – <i>Pharmacy</i>					170			170
72 Egészségügy összesen – <i>Health together</i>	338	461	293	1 092	3 471	432		3 903
76 Szociális ellátás – <i>Social services</i>								
1 Gyermekvédelem és ifjúsági szolgáltatások – <i>Child care and youth services</i>	1 834	99		1 933	131	73	64	268
2 Szociális munka – <i>Social work and counselling</i>	198	363		561	250		522	772
76 Szociális ellátás összesen – <i>Social services together</i>	2 032	462		2 494	381	73	586	1 040
81 Személyi szolgáltatások – <i>Personal services</i>								
1 Szálloda és étterem – <i>Hotel, restaurant and catering</i>			340	340	44	274	22	340
2 Turizmus, szabadidős szolgáltatások – <i>Travel, tourism and leisure</i>	958	147	444	1 549	116	315	224	655
3 Sport – <i>Sports</i>	283	226		509	196			196
81 Személyi szolgáltatások összesen – <i>Personal services together</i>	1 241	373	784	2 398	356	589	246	1 191
85 Környezetvédelem – <i>Environmental protection</i>								
1 Környezetvédelmi technológia – <i>Environmental protection technology</i>	584	50	158	792	463			463
2 Természetvédelem – <i>Natural environments and wildlife</i>	235		61	296		103		103
85 Környezetvédelem összesen – <i>Environmental protection together</i>	819	50	219	1 088	463	103		566
86 Védelmi szolgáltatások – <i>Security services</i>								
1 Személy- és vagyonvédelem – <i>Protection of persons and property</i>	98			98	606	473		1 079
3 Biztonsági szolgáltatások – <i>Occupational health and safety</i>								
86 Védelmi szolgáltatások összesen – <i>Security services together</i>	98			98	606	473		1 079
Mindösszesen – <i>Total</i>	21 242	6 845	3 878	31 965	27 826	5 610	1 739	35 175

1) A kétszakos hallgatókat mind a két szakjuknál számításba vettük. – *Those students who have two specialisation are counted double.*

2) Az egyetemi, ill. főiskolai alap- és kiegészítő képzésben, valamint felsőfokú szakképzésben a részvételek száma (szakirányú továbbképzés és PhD, DLA nélkül). – *Number of participations (not participants) in tertiary programs without post graduate studies.*

15. Felsőfokú képzésben a részvételek száma ISCED tanulmányi területek és a képzési helyek megyei elhelyezkedése szerint ¹⁾²⁾

– *Students in tertiary education, by ISCED fields, regions and place of task units* ¹⁾²⁾

(Folytatás – *Continued*)

ISCED tanulmányi terület – <i>ISCED fields</i>	Észak-Magyarország – <i>Northern Hungary</i>				Észak-Alföld – <i>Northern Great Plain</i>			
	Borsod-Aba-új-Zemplén	Heves	Nógrád	Összesen – <i>Together</i>	Hajdú-Bihar	Jász-Nagy-kun-Szolnok	Szabolcs-Szatmár-Bereg	Összesen – <i>Together</i>
14 Tanárképzés és oktatástudomány – <i>Teacher training and education science</i>								
2 Oktatástudomány – <i>Education science</i>		496		496	265		88	353
3 Iskoláskor előtti tanítás – <i>Training for pre-school teachers</i>	196			196	453			453
4 Tanítás alsó szinten – <i>Training for teachers at basic levels</i>	449			449	878	391	352	1 621
5 Szaktanítás – <i>Training for teachers with subject specialisation</i>	325	2 950		3 275	1 415		4 549	5 964
6 Szakképzés – <i>Training for teachers vocational subjects</i>	269	200		469	91	15	260	366
14 Tanárképzés és oktatástudomány összesen – <i>Teacher training and education science together</i>	1 239	3 646		4 885	3 102	406	5 249	8 757
21 Művészetek – <i>Arts</i>								
1 Képzőművészet – <i>Fine arts</i>	88	88		176	29		56	85
2 Zene- és előadóművészet – <i>Music and performing arts</i>	283	35		318	208		38	246
3 Audio-vizuális és média produkciók – <i>Audio-visual techniques and media production</i>		54		54			63	63
4 Formatervezés – <i>Design</i>								
5 Kézművesség – <i>Craft skills</i>								
21 Művészetek összesen – <i>Arts together</i>	371	177		548	237		157	394
22 Humán tudományok – <i>Humanities</i>								
1 Vallás- és hittudomány – <i>Religion</i>	66	155		221	206		225	431
2 Idegen nyelvek – <i>Foreign languages</i>	164	194		358	1 685		219	1 904
3 Anyanyelv – <i>Mother tongue</i>	484	216		700	635		126	761
5 Történelem és régészet – <i>History and archeology</i>	531	513		1 044	643		131	774
6 Filozófia és etika – <i>Philosophy and ethics</i>	218	87		305	238		15	253
22 Humán tudományok összesen – <i>Humanities together</i>	1 463	1 165		2 628	3 407		716	4 123
31 Társadalomtudományok – <i>Social and behavioural science</i>								
1 Pszichológia – <i>Psychology</i>					496			496
2 Szociológia és kultúra – <i>Sociology and cultural studies</i>	892	100		992	418			418
3 Politikai és civil tudományok – <i>Political science and civics</i>	496			496	304	272	330	906
4 Közgazdaságtan – <i>Economics</i>		209	434	643	89		9	98
31 Társadalomtudományok összesen – <i>Social and behavioural science together</i>	1 388	309	434	2 131	1 307	272	339	1 918
32 Újságírás és információ-kezelés – <i>Journalism and information</i>								
1 Újságírás és riportkészítés – <i>Journalism and reporting</i>		742		742	638		1 323	1 961
2 Könyvtár, információ, archiválás – <i>Library, information, archive</i>		521		521	494	230	444	1 168
32 Újságírás és információ-kezelés összesen – <i>Journalism and information together</i>		1 263		1 263	1 132	230	1 767	3 129
34 Üzleti élet és irányítás – <i>Business and administration</i>								
1 Kereskedelem – <i>Wholesale and retail sales</i>	260	443		703	22	1 479	27	1 528
2 Marketing és reklám – <i>Marketing and advertising</i>		101		101		507	229	736
3 Pénzügy, bank, biztosítás – <i>Finance, banking, insurance</i>	228	1 961	207	2 396	368	286	65	719
4 Könyvelés, adó – <i>Accounting and taxation</i>		52		52	24	9	39	72
5 Management és igazgatás – <i>Management and administration</i>	2 079	11 711	62	13 852	3 451	883	3 588	7 922
6 Titkári és irodai munka – <i>Secretarial and office work</i>							78	78
34 Üzleti élet és irányítás összesen – <i>Business and administration together</i>	2 567	14 268	269	17 104	3 865	3 164	4 026	11 055
38 Jog – <i>Law</i>				1 853	1 428			1 428
42 Élő természettudomány – <i>Life science</i>								
1 Biológia és biokémia – <i>Biology and biochemistry</i>		219		219	864		139	1 003
42 Élő természettudomány összesen – <i>Life science together</i>		219		219	864		139	1 003
44 Fizika tudományok – <i>Physical science</i>								
1 Fizika – <i>Physics</i>					102		36	138
2 Kémia – <i>Chemistry</i>		30		30	282		28	310
3 Földtudományok – <i>Earth science</i>	204	159		363	538		174	712
44 Fizika tudományok összesen – <i>Physical science together</i>	204	189		393	922		238	1 160
46 Matematika és statisztika – <i>Mathematics and statistics</i>								
1 Matematika – <i>Mathematics</i>		85		85	253		94	347
2 Statisztika – <i>Statistics</i>		6		6	81	18	52	151
46 Matematika és statisztika összesen – <i>Mathematics and statistics together</i>		91		91	334	18	146	498

1) A kétszakos hallgatókat mind a két szakjuknál számításba vettük. – *Those students who have two specialisation are counted double.*

2) Az egyetemi-, ill. főiskolai alap- és kiegészítő képzésben, valamint felsőfokú szakképzésben a részvételek száma (szakirányú továbbképzés és PhD, DLA nélkül). – *Number of participations (not participants) in tertiary programs without post graduate studies.*

15. Felsőfokú képzésben a részvételek száma ISCED tanulmányi területek és a képzési helyek megyei elhelyezkedése szerint ¹⁾²⁾

– *Students in tertiary education, by ISCED fields, regions and place of task units* ¹⁾²⁾

(Folytatás – *Continued*)

ISCED tanulmányi terület – <i>ISCED fields</i>	Észak-Magyarország – <i>Northern Hungary</i>				Észak-Alföld – <i>Northern Great Plain</i>			
	Borsod-Abaúj-Zemplén	Heves	Nógrád	Összesen – <i>Together</i>	Hajdú-Bihar	Jász-Nagy-kun-Szolnok	Szabolcs-Szatmár-Bereg	Összesen – <i>Together</i>
48 Számítógéptudomány – <i>Computing</i>								
1 Számítógéptudomány – <i>Computer science</i>	469	285		754	1 300		369	1 669
2 Számítógép alkalmazása – <i>Computer use</i>					39			39
48 Számítógéptudomány összesen – <i>Computing together</i>	469	285		754	1 339		369	1 708
52 Mérnöki tudományok – <i>Engineering and engineering trades</i>								
1 Mechanika és fémmunka – <i>Mechanics and metal work</i>	2 040			2 040	690	278	502	1 470
2 Energetika és villamosság – <i>Electricity and energy</i>	49			49				
3 Elektronika és automatizálás – <i>Electronics and automation</i>	828			828	690	12		702
4 Vegyipar – <i>Chemical process</i>					305			305
5 Járművek – <i>Motor vehicles, ships and aircraft</i>						19	160	179
52 Mérnöki tudományok összesen – <i>Engineering and engineering trades together</i>	2 917			2 917	1 685	309	662	2 656
54 Gyártás és feldolgozás – <i>Manufacturing and processing</i>								
1 Élelmiszergyártás – <i>Food processing</i>		47		47	204			204
2 Textil, ruha, bőr, cipő – <i>Textiles, clothes, footwear, leather</i>								
3 Fa, papír, műanyag, üveg – <i>Materials (wood, paper, plastic, glass)</i>								
4 Bányászat, kitermelés – <i>Mining and extraction</i>	327			327				
54 Gyártás és feldolgozás összesen – <i>Manufacturing and processing together</i>	327	47		374	204			204
58 Építészeti és építéstudomány – <i>Architecture and building</i>								
1 Építészeti és várostervezés – <i>Architecture and town planning</i>					585			585
2 Építőmérnöki és építéstudomány – <i>Building and civil engineering</i>					532			532
58 Építészeti és építéstudomány összesen – <i>Architecture and building together</i>					1 117			1 117
62 Mezőgazdaság – <i>Agriculture, forestry and fishery</i>								
1 Állattenyésztés és növénytermesztés – <i>Crop and livestock production</i>		568		568	765	163	326	1 254
2 Kertészet – <i>Horticulture</i>		97		97	96			96
3 Erdészeti – <i>Forestry</i>		241		241	159			159
62 Mezőgazdaság összesen – <i>Agriculture, forestry and fishery together</i>		906		906	1 020	163	326	1 509
64 Állategészségügy – <i>Veterinary</i>								
1 Állatorvos – <i>Veterinary</i>								
64 Állategészségügy összesen – <i>Veterinary together</i>								
72 Egészségügy – <i>Health</i>								
1 Orvostudomány – <i>Medicine</i>					2 062			2 062
3 Ápolás, gondozás – <i>Nursing and caring</i>	218			218	153		1 148	1 301
4 Fogászat – <i>Dental studies</i>					460			460
5 Diagnosztikai és kezelési technológia – <i>Medical diagnostic and treatment technology</i>	98			98			265	265
6 Terápia és rehabilitáció – <i>Therapy and rehabilitation</i>	71			71			156	156
7 Gyógyszerészet – <i>Pharmacy</i>					295			295
72 Egészségügy összesen – <i>Health together</i>	387			387	2 970		1 569	4 539
76 Szociális ellátás – <i>Social services</i>								
1 Gyermekvédelem és ifjúsági szolgáltatások – <i>Child care and youth services</i>	35	744		779	1 186	323	614	2 123
2 Szociális munka – <i>Social work and counselling</i>		103		103	203	220	802	1 225
76 Szociális ellátás összesen – <i>Social services together</i>	35	847		882	1 389	543	1 416	3 348
81 Személyi szolgáltatások – <i>Personal services</i>								
1 Szálloda és étterem – <i>Hotel, restaurant and catering</i>		92		92		396		396
2 Turizmus, szabadidős szolgáltatások – <i>Travel, tourism and leisure</i>		1 830		1 830		1 091	42	1 133
3 Sport – <i>Sports</i>								
81 Személyi szolgáltatások összesen – <i>Personal services together</i>		1 922		1 922		1 487	42	1 529
85 Környezetvédelem – <i>Environmental protection</i>								
1 Környezetvédelmi technológia – <i>Environmental protection technology</i>	311	408		719	988		171	1 159
2 Természetvédelem – <i>Natural environments and wildlife</i>					212	154		366
85 Környezetvédelem összesen – <i>Environmental protection together</i>	311	408		719	1 200	154	171	1 525
86 Védelmi szolgáltatások – <i>Security services</i>								
1 Személy- és vagyonvédelem – <i>Protection of persons and property</i>	450			450				
3 Biztonsági szolgáltatások – <i>Occupational health and safety</i>						20		20
86 Védelmi szolgáltatások összesen – <i>Security services together</i>	450			450		20		20
Mindösszesen – <i>Total</i>	13 981	25 742	703	40 426	27 522	6 766	17 332	51 620

1) A kétszakos hallgatókat mind a két szakjuknál számításba vettük. – *Those students who have two specialisation are counted double.*

2) Az egyetemi, ill. főiskolai alap- és kiegészítő képzésben, valamint felsőfokú szakképzésben a részvételek száma (szakirányú továbbképzés és PhD, DLA nélkül). – *Number of participations (not participants) in tertiary programs without post graduate studies.*

15. Felsőfokú képzésben a részvételek száma ISCED tanulmányi területek és a képzési helyek megyei elhelyezkedése szerint ¹⁾²⁾

– *Students in tertiary education, by ISCED fields, regions and place of task units* ¹⁾²⁾

(Folytatás – *Continued*)

ISCED tanulmányi terület – <i>ISCED fields</i>	Dél-Alföld – <i>Southern Great Plain</i>				Magyar- országon kívüli képzési	Mind- összesen – <i>Total</i>
	Bács- Kiskun	Békés	Csongrád	Összesen – <i>Together</i>		
14 Tanárképzés és oktatástudomány – <i>Teacher training and education science</i>						
2 Oktatástudomány – <i>Education science</i>	7		706	713		2 316
3 Iskoláskor előtti tanítás – <i>Training for pre-school teachers</i>	680	475	71	1 226		3 902
4 Tanítás alsó szinten – <i>Training for teachers at basic levels</i>	1 089	368	303	1 760	237	7 802
5 Szaktanítás – <i>Training for teachers with subject specialisation</i>			4 610	4 610		28 136
6 Szakképzés – <i>Training for teachers vocational subjects</i>			179	179		3 655
14 Tanárképzés és oktatástudomány összesen – <i>Teacher training and education science together</i>	1 776	843	5 869	8 488	237	45 811
21 Művészetek – <i>Arts</i>						
1 Képzőművészet – <i>Fine arts</i>			156	156		2 486
2 Zene- és előadóművészet – <i>Music and performing arts</i>			242	242		2 232
3 Audio-vizuális és média produciók – <i>Audio-visual techniques and media production</i>			60	60		891
4 Formatervezés – <i>Design</i>						1 528
5 Kézművesség – <i>Craft skills</i>						27
21 Művészetek összesen – <i>Arts together</i>			458	458		7 164
22 Humán tudományok – <i>Humanities</i>						
1 Vallás- és hittudomány – <i>Religion</i>			219	219		4 384
2 Idegen nyelvek – <i>Foreign languages</i>			1 926	1 926		14 943
3 Anyanyelv – <i>Mother tongue</i>			693	693		6 172
5 Történelem és régészet – <i>History and archeology</i>			758	758		5 890
6 Filozófia és etika – <i>Philosophy and ethics</i>			314	314		3 003
22 Humán tudományok összesen – <i>Humanities together</i>			3 910	3 910		34 392
31 Társadalomtudományok – <i>Social and behavioural science</i>						
1 Pszichológia – <i>Psychology</i>			468	468		2 911
2 Szociológia és kultúra – <i>Sociology and cultural studies</i>			423	423		3 884
3 Politikai és civil tudományok – <i>Political science and civics</i>	24		98	122		7 037
4 Közgazdaságtan – <i>Economics</i>			75	75		4 231
31 Társadalomtudományok összesen – <i>Social and behavioural science together</i>	24		1 064	1 088		18 063
32 Újságírás és információ-kezelés – <i>Journalism and information</i>						
1 Újságírás és riportkészítés – <i>Journalism and reporting</i>			419	419		12 955
2 Könyvtár, információ, archiválás – <i>Library, information, archive</i>	315		430	745		3 360
32 Újságírás és információ-kezelés összesen – <i>Journalism and information together</i>	315		849	1 164		16 315
34 Üzleti élet és irányítás – <i>Business and administration</i>						
1 Kereskedelem – <i>Wholesale and retail sales</i>	46		214	260	316	7 955
2 Marketing és reklám – <i>Marketing and advertising</i>	17		162	179		5 887
3 Pénzügy, bank, biztosítás – <i>Finance, banking, insurance</i>	105	596	539	1 240		10 291
4 Könyvelés, adó – <i>Accounting and taxation</i>	3		27	30		1 289
5 Management és igazgatás – <i>Management and administration</i>	1 707	1 639	3 608	6 954	214	75 020
6 Titkári és irodai munka – <i>Secretarial and office work</i>			14	14		111
34 Üzleti élet és irányítás összesen – <i>Business and administration together</i>	1 878	2 235	4 564	8 677	530	100 553
38 Jog – <i>Law</i>	469		2 315	2 784		17 722
42 Élő természettudomány – <i>Life science</i>						
1 Biológia és biokémia – <i>Biology and biochemistry</i>			878	878		3 492
42 Élő természettudomány összesen – <i>Life science together</i>			878	878		3 492
44 Fizika tudományok – <i>Physical science</i>						
1 Fizika – <i>Physics</i>			184	184		1 197
2 Kémia – <i>Chemistry</i>			302	302		1 193
3 Földtudományok – <i>Earth science</i>			758	758		3 485
44 Fizika tudományok összesen – <i>Physical science together</i>			1 244	1 244		5 875
46 Matematika és statisztika – <i>Mathematics and statistics</i>						
1 Matematika – <i>Mathematics</i>			297	297		1 666
2 Statisztika – <i>Statistics</i>			20	20	14	331
46 Matematika és statisztika összesen – <i>Mathematics and statistics together</i>			317	317	14	1 997

1) A kétszakos hallgatókat mind a két szakjuknál számításba vettük. – *Those students who have two specialisation are counted double.*

2) Az egyetemi-, ill. főiskolai alap- és kiegészítő képzésben, valamint felsőfokú szakképzésben a részvételek száma (szakirányú továbbképzés és PhD, DLA nélkül). – *Number of participations (not participants) in tertiary programs without post graduate studies.*

15. Felsőfokú képzésben a részvételek száma ISCED tanulmányi területek és a képzési helyek megyei elhelyezkedése szerint ¹⁾²⁾
 – *Students in tertiary education, by ISCED fields, regions and place of task units* ¹⁾²⁾

(Folytatás – *Continued*)

ISCED tanulmányi terület – <i>ISCED fields</i>	Dél-Alföld – <i>Southern Great Plain</i>				Magyarországon kívüli képzési	Mindösszesen – <i>Total</i>
	Bács-Kiskun	Békés	Csongrád	Összesen – <i>Together</i>		
48 Számítógéptudomány – <i>Computing</i>						
1 Számítógéptudomány – <i>Computer science</i>	673		1 504	2 177	50	14 768
2 Számítógép alkalmazása – <i>Computer use</i>			37	37		316
48 Számítógéptudomány összesen – <i>Computing together</i>	673		1 541	2 214	50	15 084
52 Mérnöki tudományok – <i>Engineering and engineering trades</i>						
1 Mechanika és fémmunka – <i>Mechanics and metal work</i>	796		212	1 008		11 407
2 Energetika és villamosságtan – <i>Electricity and energy</i>						302
3 Elektronika és automatizálás – <i>Electronics and automation</i>	501		417	918		16 859
4 Vegyipar – <i>Chemical process</i>						1 373
5 Járművek – <i>Motor vehicles, ships and aircraft</i>						3 079
52 Mérnöki tudományok összesen – <i>Engineering and engineering trades together</i>	1 297		629	1 926		33 020
54 Gyártás és feldolgozás – <i>Manufacturing and processing</i>						
1 Élelmiszergyártás – <i>Food processing</i>			414	414		1 904
2 Textil, ruha, bőr, cipő – <i>Textiles, clothes, footwear, leather</i>						1 613
3 Fa, papír, műanyag, üveg – <i>Materials (wood, paper, plastic, glass)</i>						436
4 Bányászat, kitermelés – <i>Mining and extraction</i>						327
54 Gyártás és feldolgozás összesen – <i>Manufacturing and processing together</i>			414	414		4 280
58 Építészet és építéstudomány – <i>Architecture and building</i>						
1 Építészet és várostervezés – <i>Architecture and town planning</i>						5 950
2 Építőmérnöki és építéstudomány – <i>Building and civil engineering</i>	314			314		6 076
58 Építészet és építéstudomány összesen – <i>Architecture and building together</i>	314			314		12 026
62 Mezőgazdaság – <i>Agriculture, forestry and fishery</i>						
1 Állattenyésztés és növénytermesztés – <i>Crop and livestock production</i>		108	438	546	104	4 270
2 Kertészet – <i>Horticulture</i>	696			696	475	3 136
3 Erdészet – <i>Forestry</i>			107	107		1 292
62 Mezőgazdaság összesen – <i>Agriculture, forestry and fishery together</i>	696	108	545	1 349	579	8 698
64 Állategészségügy – <i>Veterinary</i>						
1 Állatorvos – <i>Veterinary</i>						1 017
64 Állategészségügy összesen – <i>Veterinary together</i>						1 017
72 Egészségügy – <i>Health</i>						
1 Orvostudomány – <i>Medicine</i>			1 690	1 690		8 825
3 Ápolás, gondozás – <i>Nursing and caring</i>		180	827	1 007		6 452
4 Fogászat – <i>Dental studies</i>			222	222		1 605
5 Diagnosztikai és kezelési technológia – <i>Medical diagnostic and treatment technology</i>			105	105		1 061
6 Terápia és rehabilitáció – <i>Therapy and rehabilitation</i>			90	90		1 677
7 Gyógyszerészet – <i>Pharmacy</i>			610	610		1 751
72 Egészségügy összesen – <i>Health together</i>		180	3 544	3 724		21 371
76 Szociális ellátás – <i>Social services</i>						
1 Gyermekvédelem és ifjúsági szolgáltatások – <i>Child care and youth services</i>	160	100	268	528		7 423
2 Szociális munka – <i>Social work and counselling</i>		389	571	960		5 884
76 Szociális ellátás összesen – <i>Social services together</i>	160	489	839	1 488		13 307
81 Személyi szolgáltatások – <i>Personal services</i>						
1 Szálloda és étterem – <i>Hotel, restaurant and catering</i>						2 184
2 Turizmus, szabadidős szolgáltatások – <i>Travel, tourism and leisure</i>	15	59	60	134		14 646
3 Sport – <i>Sports</i>			434	434		2 159
81 Személyi szolgáltatások összesen – <i>Personal services together</i>	15	59	494	568		18 989
85 Környezetvédelem – <i>Environmental protection</i>						
1 Környezetvédelmi technológia – <i>Environmental protection technology</i>	342	621	618	1 581		7 636
2 Természetvédelem – <i>Natural environments and wildlife</i>						1 051
85 Környezetvédelem összesen – <i>Environmental protection together</i>	342	621	618	1 581		8 687
86 Védelmi szolgáltatások – <i>Security services</i>						
1 Személy- és vagyonvédelem – <i>Protection of persons and property</i>						4 955
3 Biztonsági szolgáltatások – <i>Occupational health and safety</i>						1 372
86 Védelmi szolgáltatások összesen – <i>Security services together</i>						6 327
Mindösszesen – <i>Total</i>	7 959	4 535	30 092	42 586	1 410	394 190

1) A kétszakos hallgatókat mind a két szakjuknál számításba vettük. – *Those students who have two specialisation are counted double.*

2) Az egyetemi, ill. főiskolai alap- és kiegészítő képzésben, valamint felsőfokú szakképzésben a részvételek száma (szakirányú továbbképzés és PhD, DLA nélkül). – *Number of participations (not participants) in tertiary programs without post graduate studies.*

15/2. Felsőfokú képzésben a végzettek száma ISCED tanulmányi területek és a képzési helyek megyei elhelyezkedése szerint ¹⁾²⁾ – *Graduates in tertiary education, by ISCED fields, regions and place of task units* ¹⁾²⁾

ISCED tanulmányi terület – <i>ISCED fields</i>	Közép-Magyarország – <i>Central</i>			Közép-Dunántúl – <i>Central Transdanubia</i>			
	Budapest	Pest	Összesen – <i>Together</i>	Fejér	Komárom-Esztergom	Veszprém	Összesen – <i>Together</i>
14 Tanárképzés és oktatástudomány – <i>Teacher training and education science</i>							
2 Oktatástudomány – <i>Education science</i>	66		66				
3 Iskoláskor előtti tanítás – <i>Training for pre-school teachers</i>	176	181	357				
4 Tanítás alsó szinten – <i>Training for teachers at basic levels</i>	200	175	375		43		43
5 Szaktanítás – <i>Training for teachers with subject specialisation</i>	1 764	71	1 835	130		125	255
6 Szakképzés – <i>Training for teachers vocational subjects</i>	515	76	591	47			47
14 Tanárképzés és oktatástudomány összesen – <i>Teacher training and education science together</i>	2 721	503	3 224	177	43	125	345
21 Művészetek – <i>Arts</i>							
1 Képzőművészet – <i>Fine arts</i>	120	12	132			14	14
2 Zene- és előadóművészet – <i>Music and performing arts</i>	176		176				
3 Audio-vizuális és média produkcók – <i>Audio-visual techniques and media production</i>	85		85				
4 Formatervezés – <i>Design</i>	119		119				
21 Művészetek összesen – <i>Arts together</i>	500	12	512			14	14
22 Humán tudományok – <i>Humanities</i>							
1 Vallás- és hittudomány – <i>Religion</i>	340	84	424		14	19	33
2 Idegen nyelvek – <i>Foreign languages</i>	824	117	941			175	175
3 Anyanyelv – <i>Mother tongue</i>	349	38	387			39	39
5 Történelem és régészet – <i>History and archeology</i>	186	35	221				
6 Filozófia és etika – <i>Philosophy and ethics</i>	47	11	58				
22 Humán tudományok összesen – <i>Humanities together</i>	1 746	285	2 031		14	233	247
31 Társadalomtudományok – <i>Social and behavioural science</i>							
1 Pszichológia – <i>Psychology</i>	169	27	196				
2 Szociológia és kultúra – <i>Sociology and cultural studies</i>	110	28	138			20	20
3 Politikai és civil tudományok – <i>Political science and civics</i>	458		458	11			11
4 Közgazdaságtan – <i>Economics</i>	121		121				
31 Társadalomtudományok összesen – <i>Social and behavioural science together</i>	858	55	913	11		20	31
32 Újságírás és információ-kezelés – <i>Journalism and information</i>							
1 Újságírás és riportkészítés – <i>Journalism and reporting</i>	402	50	452	93	79		172
2 Könyvtár, információ, archiválás – <i>Library, information, archive</i>	95		95				
32 Újságírás és információ-kezelés összesen – <i>Journalism and information</i>	497	50	547	93	79		172
34 Üzleti élet és irányítás – <i>Business and administration</i>							
1 Kereskedelem – <i>Wholesale and retail sales</i>	343		343		109		109
2 Marketing és reklám – <i>Marketing and advertising</i>	887		887			3	3
3 Pénzügy, bank, biztosítás – <i>Finance, banking, insurance</i>	614		614	64			64
4 Könyvelés, adó – <i>Accounting and taxation</i>	190		190	8		12	20
5 Management és igazgatás – <i>Management and administration</i>	3 797	698	4 495	469	112	162	743
6 Titkári és irodai munka – <i>Secretarial and office work</i>	31		31				
34 Üzleti élet és irányítás összesen – <i>Business and administration together</i>	5 862	698	6 560	541	221	177	939
38 Jog – <i>Law</i>	956		956				
42 Élő természettudomány – <i>Life science</i>							
1 Biológia és biokémia – <i>Biology and biochemistry</i>	81		81				
42 Élő természettudomány összesen – <i>Life science together</i>	81		81				
44 Fizika tudományok – <i>Physical science</i>							
1 Fizika – <i>Physics</i>	38		38				
2 Kémia – <i>Chemistry</i>	36		36			4	4
3 Földtudományok – <i>Earth science</i>	85		85				
44 Fizika tudományok összesen – <i>Physical science together</i>	159		159			4	4
46 Matematika és statisztika – <i>Mathematics and statistics</i>							
1 Matematika – <i>Mathematics</i>	44		44				
2 Statisztika – <i>Statistics</i>	32		32				
46 Matematika és statisztika összesen – <i>Mathematics and statistics together</i>	76		76				

1) A kétszakos hallgatókat mind a két szakjuknál számításba vettük. – *Those students who have two specialisation are counted double.*

2) Az egyetemi-, ill. főiskolai alap- és kiegészítő képzésben, valamint felsőfokú szakképzésben a végzettségek száma (szakirányú továbbképzés és PhD, DLA nélkül). – *Number of degrees (not graduates) in tertiary programs without post graduate studies.*

15/2. Felsőfokú képzésben a végzetek száma ISCED tanulmányi területek és a képzési helyek megyei elhelyezkedése szerint ¹⁾²⁾ – *Graduates in tertiary education, by ISCED fields, regions and place of task units* ¹⁾²⁾

(Folytatás – *Continued*)

ISCED tanulmányi terület – <i>ISCED fields</i>	Közép-Magyarország – <i>Central</i>			Közép-Dunántúl – <i>Central Transdanubia</i>			
	Budapest	Pest	Összesen – <i>Together</i>	Fejér	Komárom-Esztergom	Veszprém	Összesen – <i>Together</i>
48 Számítógéptudomány – <i>Computing</i>							
1 Számítógéptudomány – <i>Computer science</i>	3 077		3 077	145		106	251
2 Számítógép alkalmazása – <i>Computer use</i>				30			30
48 Számítógéptudomány összesen – <i>Computing together</i>	3 077		3 077	175		106	281
52 Mérnöki tudományok – <i>Engineering and engineering trades</i>							
1 Mechanika és fémmunka – <i>Mechanics and metal work</i>	242	69	311	70		19	89
2 Energetika és villamosságtan – <i>Electricity and energy</i>	7		7				
3 Elektronika és automatizálás – <i>Electronics and automation</i>	786	44	830	41		34	75
4 Vegyipar – <i>Chemical process</i>	114		114			28	28
5 Járművek – <i>Motor vehicles, ships and aircraft</i>	114		114				
52 Mérnöki tudományok összesen – <i>Engineering and engineering trades together</i>	1 263	113	1 376	111		81	192
54 Gyártás és feldolgozás – <i>Manufacturing and processing</i>							
1 Élelmiszergyártás – <i>Food processing</i>	143		143				
2 Textil, ruha, bőr, cipő – <i>Textiles, clothes, footwear, leather</i>	259		259				
3 Fa, papír, műanyag, üveg – <i>Materials (wood, paper, plastic, glass)</i>							
4 Bányászat, kitermelés – <i>Mining and extraction</i>							
54 Gyártás és feldolgozás összesen – <i>Manufacturing and processing together</i>	402		402				
58 Építészet és építéstudomány – <i>Architecture and building</i>							
1 Építészet és várostervezés – <i>Architecture and town planning</i>	264		264				
2 Építőmérnöki és építéstudomány – <i>Building and civil engineering</i>	193		193	31			31
58 Építészet és építéstudomány összesen – <i>Architecture and building together</i>	457		457	31			31
62 Mezőgazdaság – <i>Agriculture, forestry and fishery</i>							
1 Állattenyésztés és növénytermesztés – <i>Crop and livestock production</i>	7	134	141				
2 Kertészet – <i>Horticulture</i>	251		251		20		20
3 Erdészet – <i>Forestry</i>		50	50				
62 Mezőgazdaság összesen – <i>Agriculture, forestry and fishery together</i>	258	184	442		20		20
64 Állategészségügy – <i>Veterinary</i>							
1 Állatorvos – <i>Veterinary</i>	127		127				
64 Állategészségügy összesen – <i>Veterinary together</i>	127		127				
72 Egészségügy – <i>Health</i>							
1 Orvostudomány – <i>Medicine</i>	389		389				
2 Orvosi szolgáltatások – <i>Medical services</i>							
3 Ápolás, gondozás – <i>Nursing and caring</i>	375		375				
4 Fogászat – <i>Dental studies</i>	94		94				
5 Diagnosztikai és kezelési technológia – <i>Medical diagnostic and treatment technology</i>	109		109				
6 Terápia és rehabilitáció – <i>Therapy and rehabilitation</i>	216		216	40			40
7 Gyógyszerészet – <i>Pharmacy</i>	118		118				
72 Egészségügy összesen – <i>Health together</i>	1 301		1 301	40			40
76 Szociális ellátás – <i>Social services</i>							
1 Gyermekvédelem és ifjúsági szolgáltatások – <i>Child care and youth services</i>	23	128	151		126	110	236
2 Szociális munka – <i>Social work and counselling</i>	187	63	250	73		32	105
76 Szociális ellátás összesen – <i>Social services together</i>	210	191	401	73	126	142	341
81 Személyi szolgáltatások – <i>Personal services</i>							
1 Szálloda és étterem – <i>Hotel, restaurant and catering</i>	264		264				
2 Turizmus, szabadidős szolgáltatások – <i>Travel, tourism and leisure</i>	828		828	188		181	369
3 Sport – <i>Sports</i>	239		239				
81 Személyi szolgáltatások összesen – <i>Personal services together</i>	1 331		1 331	188		181	369
85 Környezetvédelem – <i>Environmental protection</i>							
1 Környezetvédelmi technológia – <i>Environmental protection technology</i>	63	200	263			49	49
2 Természetvédelem – <i>Natural environments and wildlife</i>							
85 Környezetvédelem összesen – <i>Environmental protection together</i>	63	200	263			49	49
86 Védelmi szolgáltatások – <i>Security services</i>							
1 Személy- és vagyonvédelem – <i>Protection of persons and property</i>	466		466				
3 Biztonsági szolgáltatások – <i>Occupational health and safety</i>	376		376				
86 Védelmi szolgáltatások összesen – <i>Security services together</i>	842		842				
Mindösszesen – <i>Total</i>	22 787	2 291	25 078	1 440	503	1 132	3 075

1) A kétszakos hallgatókat mind a két szakjuknál számításba vettük. – *Those students who have two specialisation are counted double.*

2) Az egyetemi-, ill. főiskolai alap- és kiegészítő képzésben, valamint felsőfokú szakkép-zésben a végzettségek száma (szakirányú továbbképzés és PhD, DLA nélkül). – *Number of degrees (not graduates) in tertiary programs without post graduate studies.*

15/2. Felsőfokú képzésben a végzettek száma ISCED tanulmányi területek és a képzési helyek megyei elhelyezkedése szerint ¹⁾²⁾ – *Graduates in tertiary education, by ISCED fields, regions and place of task units* ¹⁾²⁾

(Folytatás – Continued)

ISCED tanulmányi terület – ISCED fields	Nyugat-Dunántúl – Western Transdanubia				Dél-Dunántúl – Southern Transdanubia			
	Győr-Moson-Sopron	Vas	Zala	Összesen – Together	Baranya	Somogy	Tolna	Összesen – Together
14 Tanárképzés és oktatástudomány – Teacher training and education science								
2 Oktatástudomány – Education science						21		21
3 Iskoláskor előtti tanítás – Training for pre-school teachers	136			136	22	50	38	110
4 Tanítás alsó szinten – Training for teachers at basic levels	169	54		223		80	66	146
5 Szaktanítás – Training for teachers with subject specialisation	234	422	8	664	456	237	10	703
6 Szakképzés – Training for teachers vocational subjects	55			55		25		25
14 Tanárképzés és oktatástudomány összesen – Teacher training and education science together	594	476	8	1 078	499	392	114	1 005
21 Művészetek – Arts								
1 Képzőművészet – Fine arts						6		6
2 Zene- és előadóművészet – Music and performing arts	32			32	44	7		51
3 Audio-vizuális és média produkciók – Audio-visual techniques and media production					17	1		18
4 Formatervezés – Design	16	3		19	66			66
21 Művészetek összesen – Arts together	48	3		51	133	8		141
22 Humán tudományok – Humanities								
1 Vallás- és hittudomány – Religion	22	23		45	14	4		18
2 Idegen nyelvek – Foreign languages		0		0	152			152
3 Anyanyelv – Mother tongue		1		1	69			69
5 Történelem és régészet – History and archeology					49			49
6 Filozófia és etika – Philosophy and ethics					4			4
22 Humán tudományok összesen – Humanities together	22	24		46	288	4		292
31 Társadalomtudományok – Social and behavioural science								
1 Pszichológia – Psychology						55		55
2 Szociológia és kultúra – Sociology and cultural studies						35		35
3 Politikai és civil tudományok – Political science and civics	65			65	66			66
4 Közgazdaságtan – Economics			139	139				
31 Társadalomtudományok összesen – Social and behavioural science together	65		139	204	156			156
32 Újságírás és információ-kezelés – Journalism and information								
1 Újságírás és riportkészítés – Journalism and reporting		39		39	35	53	13	101
2 Könyvtár, információ, archiválás – Library, information, archive		24		24	46	74		120
32 Újságírás és információ-kezelés összesen – Journalism and information		63		63	81	127	13	221
34 Üzleti élet és irányítás – Business and administration								
1 Kereskedelem – Wholesale and retail sales								
2 Marketing és reklám – Marketing and advertising	18	32		50				
3 Pénzügy, bank, biztosítás – Finance, banking, insurance	13		47	60	41			41
4 Könyvelés, adó – Accounting and taxation	2		16	18				
5 Management és igazgatás – Management and administration	1 058	191	98	1 347	1 250	120	71	1 441
6 Titkári és irodai munka – Secretarial and office work								
34 Üzleti élet és irányítás összesen – Business and administration together	1 091	223	161	1 475	1 291	120	71	1 482
38 Jog – Law	142			142	435			435
42 Élő természettudomány – Life science								
1 Biológia és biokémia – Biology and biochemistry						27		27
42 Élő természettudomány összesen – Life science together						27		27
44 Fizika tudományok – Physical science								
1 Fizika – Physics						2		2
2 Kémia – Chemistry						7		7
3 Földtudományok – Earth science						12		12
44 Fizika tudományok összesen – Physical science together						21		21
46 Matematika és statisztika – Mathematics and statistics								
1 Matematika – Mathematics								
2 Statisztika – Statistics	8	2	9	19			1	1
46 Matematika és statisztika összesen – Mathematics and statistics together	8	2	9	19			1	1

1) A kétszakos hallgatókat mind a két szakjuknál számításba vettük. – *Those students who have two specialisation are counted double.*

2) Az egyetemi-, ill. főiskolai alap- és kiegészítő képzésben, valamint felsőfokú szakképzésben a végzettségek száma (szakirányú továbbképzés és PhD, DLA nélkül). – *Number of degrees (not graduates) in tertiary programs without post graduate studies.*

15/2. Felsőfokú képzésben a végzettek száma ISCED tanulmányi területek és a képzési helyek megyei elhelyezkedése szerint ¹⁾²⁾ – *Graduates in tertiary education, by ISCED fields, regions and place of task units* ¹⁾²⁾

(Folytatás – Continued)

ISCED tanulmányi terület – ISCED fields	Nyugat-Dunántúl – Western Transdanubia				Dél-Dunántúl – Southern Transdanubia			
	Győr-Moson-Sopron	Vas	Zala	Összesen – Together	Baranya	Somogy	Tolna	Összesen – Together
48 Számítógéptudomány – Computing								
1 Számítógéptudomány – Computer science	91		23	114	140			140
2 Számítógép alkalmazása – Computer use		4	6	10				
48 Számítógéptudomány összesen – Computing together	91	4	29	124	140			140
52 Mérnöki tudományok – Engineering and engineering trades								
1 Mechanika és fémmunka – Mechanics and metal work	182		11	193	22			22
2 Energetika és villamosságtan – Electricity and energy								
3 Elektronika és automatizálás – Electronics and automation	77			77	58			58
4 Vegyipar – Chemical process			3	3				
5 Járművek – Motor vehicles, ships and aircraft	277			277				
52 Mérnöki tudományok összesen – Engineering and engineering trades together	536		14	550	80			80
54 Gyártás és feldolgozás – Manufacturing and processing								
1 Élelmiszergyártás – Food processing	34			34				
2 Textil, ruha, bőr, cipő – Textiles, clothes, footwear, leather	10			10				
3 Fa, papír, műanyag, üveg – Materials (wood, paper, plastic, glass)	51			51				
4 Bányászat, kitermelés – Mining and extraction								
54 Gyártás és feldolgozás összesen – Manufacturing and processing together	95			95				
58 Építészet és építéstudomány – Architecture and building								
1 Építészet és várostervezés – Architecture and town planning	59			59	74			74
2 Építőmérnöki és építéstudomány – Building and civil engineering	47			47	49			49
58 Építészet és építéstudomány összesen – Architecture and building together	106			106	123			123
62 Mezőgazdaság – Agriculture, forestry and fishery								
1 Állattenyésztés és növénytermesztés – Crop and livestock production	42		60	102		91		91
2 Kertészet – Horticulture			25	25				
3 Erdészet – Forestry	33			33				
62 Mezőgazdaság összesen – Agriculture, forestry and fishery together	75		85	160		91		91
64 Állategészségügy – Veterinary								
1 Állatorvos – Veterinary								
64 Állategészségügy összesen – Veterinary together								
72 Egészségügy – Health								
1 Orvostudomány – Medicine					129			129
2 Orvosi szolgáltatások – Medical services								
3 Ápolás, gondozás – Nursing and caring	41	82	17	140	113	52		165
4 Fogászat – Dental studies					19			19
5 Diagnosztikai és kezelési technológia – Medical diagnostic and treatment technology					6	101		107
6 Terápia és rehabilitáció – Therapy and rehabilitation			42	42	99			99
7 Gyógyszerészet – Pharmacy					23			23
72 Egészségügy összesen – Health together	41	82	59	182	389	153		542
76 Szociális ellátás – Social services								
1 Gyermekvédelem és ifjúsági szolgáltatások – Child care and youth services	376	5		381	60	40	6	106
2 Szociális munka – Social work and counselling	55	148		203	34		152	186
76 Szociális ellátás összesen – Social services together	431	153		584	94	40	158	292
81 Személyi szolgáltatások – Personal services								
1 Szálloda és étterem – Hotel, restaurant and catering					11	26		37
2 Turizmus, szabadidős szolgáltatások – Travel, tourism and leisure	128	13	41	182	7	54	9	70
3 Sport – Sports								
81 Személyi szolgáltatások összesen – Personal services together	128	13	41	182	18	80	9	107
85 Környezetvédelem – Environmental protection								
1 Környezetvédelmi technológia – Environmental protection technology	99		26	125	47			47
2 Természetvédelem – Natural environments and wildlife	31			31				
85 Környezetvédelem összesen – Environmental protection together	130		26	156	47			47
86 Védelmi szolgáltatások – Security services								
1 Személy- és vagyonvédelem – Protection of persons and property					82	149		231
3 Biztonsági szolgáltatások – Occupational health and safety								
86 Védelmi szolgáltatások összesen – Security services together					82	149		231
Mindösszesen – Total	3 603	1 043	571	5 217	3 904	1 164	366	5 434

1) A kétszakos hallgatókat mind a két szakjuknál számításba vettük. – *Those students who have two specialisation are counted double.*

2) Az egyetemi-, ill. főiskolai alap- és kiegészítő képzésben, valamint felsőfokú szakkép-zésben a végzettségek száma (szakirányú továbbképzés és PhD, DLA nélkül). – *Number of degrees (not graduates) in tertiary programs without post graduate studies.*

15/2. Felsőfokú képzésben a végzettek száma ISCED tanulmányi területek és a képzési helyek megyei elhelyezkedése szerint ¹⁾²⁾ – *Graduates in tertiary education, by ISCED fields, regions and place of task units* ¹⁾²⁾

(Folytatás – *Continued*)

ISCED tanulmányi terület – <i>ISCED fields</i>	Észak-Magyarország – <i>Northern Hungary</i>				Észak-Alföld – <i>Northern Great Plain</i>			
	Borsod-Abaúj-Zemplén	Heves	Nógrád	Összesen – <i>Together</i>	Hajdú-Bihar	Jász-Nagykun-Szolnok	Szabolcs-Szatmár-Bereg	Összesen – <i>Together</i>
14 Tanárképzés és oktatástudomány – <i>Teacher training and education science</i>								
2 Oktatástudomány – <i>Education science</i>		107		107	33			33
3 Iskoláskor előtti tanítás – <i>Training for pre-school teachers</i>	89			89	86			86
4 Tanítás alsó szinten – <i>Training for teachers at basic levels</i>	127			127	238	65	36	339
5 Szaktanítás – <i>Training for teachers with subject specialisation</i>	60	515		575	300	12	682	994
6 Szakképzés – <i>Training for teachers vocational subjects</i>	32	46		78	67		24	91
14 Tanárképzés és oktatástudomány összesen – <i>Teacher training and education science together</i>	308	668		976	724	77	742	1 543
21 Művészetek – <i>Arts</i>								
1 Képzőművészet – <i>Fine arts</i>	3			3				
2 Zene- és előadóművészet – <i>Music and performing arts</i>	40			40	34			34
3 Audio-vizuális és média produkciók – <i>Audio-visual techniques and media production</i>								
4 Formatervezés – <i>Design</i>								
21 Művészetek összesen – <i>Arts together</i>	43			43	34			34
22 Humán tudományok – <i>Humanities</i>								
1 Vallás- és hittudomány – <i>Religion</i>	27	37		64	35		33	68
2 Idegen nyelvek – <i>Foreign languages</i>					257		11	268
3 Anyanyelv – <i>Mother tongue</i>	110			110	57			57
5 Történelem és régészet – <i>History and archeology</i>	58	14		72	70			70
6 Filozófia és etika – <i>Philosophy and ethics</i>	8			8	16			16
22 Humán tudományok összesen – <i>Humanities together</i>	203	51		254	435		44	479
31 Társadalomtudományok – <i>Social and behavioural science</i>								
1 Pszichológia – <i>Psychology</i>					63			63
2 Szociológia és kultúra – <i>Sociology and cultural studies</i>	130			130	37			37
3 Politikai és civil tudományok – <i>Political science and civics</i>	85			85	59		156	215
4 Közgazdaságtan – <i>Economics</i>		50		50				
31 Társadalomtudományok összesen – <i>Social and behavioural science together</i>	215	50		265	159		156	315
32 Újságírás és információ-kezelés – <i>Journalism and information</i>								
1 Újságírás és riportkészítés – <i>Journalism and reporting</i>		38		38	68		75	143
2 Könyvtár, információ, archiválás – <i>Library, information, archive</i>		38		38	80	42	30	152
32 Újságírás és információ-kezelés összesen – <i>Journalism and information</i>		76		76	148	42	105	295
34 Üzleti élet és irányítás – <i>Business and administration</i>								
1 Kereskedelem – <i>Wholesale and retail sales</i>						107	1	108
2 Marketing és reklám – <i>Marketing and advertising</i>		16		16		60		60
3 Pénzügy, bank, biztosítás – <i>Finance, banking, insurance</i>		162	72	234				
4 Könyvelés, adó – <i>Accounting and taxation</i>		8	63	71				
5 Management és igazgatás – <i>Management and administration</i>	402	1 117	4	1 523	458	103	385	946
6 Titkári és irodai munka – <i>Secretarial and office work</i>							11	11
34 Üzleti élet és irányítás összesen – <i>Business and administration together</i>	402	1 303	139	1 844	458	270	397	1 125
38 Jog – <i>Law</i>	259			259	169			169
42 Élő természettudomány – <i>Life science</i>								
1 Biológia és biokémia – <i>Biology and biochemistry</i>		14		14	104			104
42 Élő természettudomány összesen – <i>Life science together</i>		14		14	104			104
44 Fizika tudományok – <i>Physical science</i>								
1 Fizika – <i>Physics</i>					12			12
2 Kémia – <i>Chemistry</i>					22			22
3 Földtudományok – <i>Earth science</i>	31			31	30			30
44 Fizika tudományok összesen – <i>Physical science together</i>	31			31	64			64
46 Matematika és statisztika – <i>Mathematics and statistics</i>								
1 Matematika – <i>Mathematics</i>					9			9
2 Statisztika – <i>Statistics</i>		9		9	6			6
46 Matematika és statisztika összesen – <i>Mathematics and statistics together</i>		9		9	15			15

1) A kétszakos hallgatókat mind a két szakjuknál számításba vettük. – *Those students who have two specialisation are counted double.*

2) Az egyetemi-, ill. főiskolai alap- és kiegészítő képzésben, valamint felsőfokú szakképzésben a végzettségek száma (szakirányú továbbképzés és PhD, DLA nélkül). – *Number of degrees (not graduates) in tertiary programs without post graduate studies.*

15/2. Felsőfokú képzésben a végzettek száma ISCED tanulmányi területek és a képzési helyek megyei elhelyezkedése szerint ¹⁾²⁾ – *Graduates in tertiary education, by ISCED fields, regions and place of task units* ¹⁾²⁾

(Folytatás – *Continued*)

ISCED tanulmányi terület – <i>ISCED fields</i>	Észak-Magyarország – <i>Northern Hungary</i>				Észak-Alföld – <i>Northern Great Plain</i>			
	Borsod-Abaúj-Zemplén	Heves	Nógrád	Összesen – <i>Together</i>	Hajdú-Bihar	Jász-Nagykun-Szolnok	Szabolcs-Szatmár-Bereg	Összesen – <i>Together</i>
48 Számítógéptudomány – <i>Computing</i>								
1 Számítógéptudomány – <i>Computer science</i>	94	18		112	139		9	148
2 Számítógép alkalmazása – <i>Computer use</i>								
48 Számítógéptudomány összesen – <i>Computing together</i>	94	18		112	139		9	148
52 Mérnöki tudományok – <i>Engineering and engineering trades</i>								
1 Mechanika és fémmunka – <i>Mechanics and metal work</i>	241			241	40	55	20	115
2 Energetika és villamosságtan – <i>Electricity and energy</i>								
3 Elektronika és automatizálás – <i>Electronics and automation</i>	86			86	29			29
4 Vegyipar – <i>Chemical process</i>					28			28
5 Járművek – <i>Motor vehicles, ships and aircraft</i>							8	8
52 Mérnöki tudományok összesen – <i>Engineering and engineering trades together</i>	327			327	97	55	28	180
54 Gyártás és feldolgozás – <i>Manufacturing and processing</i>								
1 Élelmiszergyártás – <i>Food processing</i>					15			15
2 Textil, ruha, bőr, cipő – <i>Textiles, clothes, footwear, leather</i>								
3 Fa, papír, műanyag, üveg – <i>Materials (wood, paper, plastic, glass)</i>								
4 Bányászat, kitermelés – <i>Mining and extraction</i>	27			27				
54 Gyártás és feldolgozás összesen – <i>Manufacturing and processing together</i>	27			27	15			15
58 Építészet és építéstudomány – <i>Architecture and building</i>								
1 Építészet és városstervezés – <i>Architecture and town planning</i>					58			58
2 Építőmérnöki és építéstudomány – <i>Building and civil engineering</i>					17			17
58 Építészet és építéstudomány összesen – <i>Architecture and building together</i>					75			75
62 Mezőgazdaság – <i>Agriculture, forestry and fishery</i>								
1 Állattenyésztés és növénytermesztés – <i>Crop and livestock production</i>		109		109	134	65	33	232
2 Kertészet – <i>Horticulture</i>		12		12	14			14
3 Erdészet – <i>Forestry</i>		18		18	17			17
62 Mezőgazdaság összesen – <i>Agriculture, forestry and fishery together</i>		139		139	165	65	33	263
64 Állategészségügy – <i>Veterinary</i>								
1 Állatorvos – <i>Veterinary</i>								
64 Állategészségügy összesen – <i>Veterinary together</i>								
72 Egészségügy – <i>Health</i>								
1 Orvostudomány – <i>Medicine</i>					246			246
2 Orvosi szolgáltatások – <i>Medical services</i>							17	17
3 Ápolás, gondozás – <i>Nursing and caring</i>	38			38			237	237
4 Fogászat – <i>Dental studies</i>					39			39
5 Diagnosztikai és kezelési technológia – <i>Medical diagnostic and treatment technology</i>	23			23			25	25
6 Terápia és rehabilitáció – <i>Therapy and rehabilitation</i>							69	69
7 Gyógyszerészet – <i>Pharmacy</i>					33			33
72 Egészségügy összesen – <i>Health together</i>	61			61	318		348	666
76 Szociális ellátás – <i>Social services</i>								
1 Gyermekvédelem és ifjúsági szolgáltatások – <i>Child care and youth services</i>	25	103		128	222	90	83	395
2 Szociális munka – <i>Social work and counselling</i>					83		205	288
76 Szociális ellátás összesen – <i>Social services together</i>	25	103		128	305	90	288	683
81 Személyi szolgáltatások – <i>Personal services</i>								
1 Szálloda és étterem – <i>Hotel, restaurant and catering</i>						53		53
2 Turizmus, szabadidős szolgáltatások – <i>Travel, tourism and leisure</i>		234		234		120		120
3 Sport – <i>Sports</i>								
81 Személyi szolgáltatások összesen – <i>Personal services together</i>		234		234		173		173
85 Környezetvédelem – <i>Environmental protection</i>								
1 Környezetvédelmi technológia – <i>Environmental protection technology</i>	33	28		61	136			136
2 Természetvédelem – <i>Natural environments and wildlife</i>					43	103		146
85 Környezetvédelem összesen – <i>Environmental protection together</i>	33	28		61	179	103		282
86 Védelmi szolgáltatások – <i>Security services</i>								
1 Személy- és vagyonvédelem – <i>Protection of persons and property</i>	128			128				
3 Biztonsági szolgáltatások – <i>Occupational health and safety</i>						21		21
86 Védelmi szolgáltatások összesen – <i>Security services together</i>	128			128		21		21
Mindösszesen – <i>Total</i>	2 156	2 693	139	4 988	3 603	896	2 150	6 649

1) A kétszakos hallgatókat mind a két szakjuknál számításba vettük. – *Those students who have two specialisation are counted double.*

2) Az egyetemi-, ill. főiskolai alap- és kiegészítő képzésben, valamint felsőfokú szakkép-zésben a végzettségek száma (szakirányú továbbképzés és PhD, DLA nélkül). – *Number of degrees (not graduates) in tertiary programs without post graduate studies.*

15/2. Felsőfokú képzésben a végzettek száma ISCED tanulmányi területek és a képzési helyek megyei elhelyezkedése szerint ¹⁾²⁾ – *Graduates in tertiary education, by ISCED fields, regions and place of task units* ¹⁾²⁾

(Folytatás – *Continued*)

ISCED tanulmányi terület – <i>ISCED fields</i>	Dél-Alföld – <i>Southern Great Plain</i>				Magyarországon kívüli képzési hely – <i>Outside of Hungary</i>	Mind-összesen – <i>Total</i>
	Bács-Kiskun	Békés	Csongrád	Összesen – <i>Together</i>		
14 Tanárképzés és oktatástudomány – <i>Teacher training and education science</i>						
2 Oktatástudomány – <i>Education science</i>			152	152		379
3 Iskoláskor előtti tanítás – <i>Training for pre-school teachers</i>	205	134		339		1 117
4 Tanítás alsó szinten – <i>Training for teachers at basic levels</i>	221	97	25	343	44	1 640
5 Szaktanítás – <i>Training for teachers with subject specialisation</i>			1 048	1 048		6 074
6 Szakképzés – <i>Training for teachers vocational subjects</i>	47		93	140		1 027
14 Tanárképzés és oktatástudomány összesen – <i>Teacher training and education science together</i>	473	231	1 318	2 022	44	10 237
21 Művészetek – <i>Arts</i>						
1 Képzőművészet – <i>Fine arts</i>						155
2 Zene- és előadóművészet – <i>Music and performing arts</i>			43	43		376
3 Audio-vizuális és média produkciók – <i>Audio-visual techniques and media production</i>						103
4 Formatervezés – <i>Design</i>						204
21 Művészetek összesen – <i>Arts together</i>			43	43		838
22 Humán tudományok – <i>Humanities</i>						
1 Vallás- és hittudomány – <i>Religion</i>			95	95		747
2 Idegen nyelvek – <i>Foreign languages</i>			292	292		1 828
3 Anyanyelv – <i>Mother tongue</i>			111	111		774
5 Történelem és régészet – <i>History and archeology</i>			129	129		541
6 Filozófia és etika – <i>Philosophy and ethics</i>			12	12		98
22 Humán tudományok összesen – <i>Humanities together</i>			639	639		3 988
31 Társadalomtudományok – <i>Social and behavioural science</i>						
1 Pszichológia – <i>Psychology</i>			76	76		390
2 Szociológia és kultúra – <i>Sociology and cultural studies</i>			45	45		405
3 Politikai és civil tudományok – <i>Political science and civics</i>						900
4 Közgazdaságtan – <i>Economics</i>						310
31 Társadalomtudományok összesen – <i>Social and behavioural science together</i>			121	121		2 005
32 Újságírás és információ-kezelés – <i>Journalism and information</i>						
1 Újságírás és riportkészítés – <i>Journalism and reporting</i>			33	33		978
2 Könyvtár, információ, archiválás – <i>Library, information, archive</i>	75		82	157		586
32 Újságírás és információ-kezelés összesen – <i>Journalism and information</i>	75		115	190		1 564
34 Üzleti élet és irányítás – <i>Business and administration</i>						
1 Kereskedelem – <i>Wholesale and retail sales</i>					13	573
2 Marketing és reklám – <i>Marketing and advertising</i>						1 016
3 Pénzügy, bank, biztosítás – <i>Finance, banking, insurance</i>	8	71	103	182		1 195
4 Könyvelés, adó – <i>Accounting and taxation</i>	1		3	4		303
5 Management és igazgatás – <i>Management and administration</i>	168	280	534	982	135	11 612
6 Titkári és irodai munka – <i>Secretarial and office work</i>						42
34 Üzleti élet és irányítás összesen – <i>Business and administration together</i>	177	351	640	1 168	148	14 741
38 Jog – <i>Law</i>	58		303	361		2 322
42 Élő természettudomány – <i>Life science</i>						
1 Biológia és biokémia – <i>Biology and biochemistry</i>			70	70		296
42 Élő természettudomány összesen – <i>Life science together</i>			70	70		296
44 Fizika tudományok – <i>Physical science</i>						
1 Fizika – <i>Physics</i>			8	8		60
2 Kémia – <i>Chemistry</i>			42	42		111
3 Földtudományok – <i>Earth science</i>			31	31		189
44 Fizika tudományok összesen – <i>Physical science together</i>			81	81		360
46 Matematika és statisztika – <i>Mathematics and statistics</i>						
1 Matematika – <i>Mathematics</i>			11	11		64
2 Statisztika – <i>Statistics</i>						67
46 Matematika és statisztika összesen – <i>Mathematics and statistics together</i>			11	11		131

1) A kétszakos hallgatókat mind a két szakjuknál számításba vettük. – *Those students who have two specialisation are counted double.*

2) Az egyetemi-, ill. főiskolai alap- és kiegészítő képzésben, valamint felsőfokú szakképzésben a végzettségek száma (szakirányú továbbképzés és PhD, DLA nélkül). – *Number of degrees (not graduates) in tertiary programs without post graduate studies.*

15/2. Felsőfokú képzésben a végzettek száma ISCED tanulmányi területek és a képzési helyek megyei elhelyezkedése szerint ¹⁾²⁾ – *Graduates in tertiary education, by ISCED fields, regions and place of task units* ¹⁾²⁾

(Folytatás – *Continued*)

ISCED tanulmányi terület – <i>ISCED fields</i>	Dél-Alföld – <i>Southern Great Plain</i>				Magyarországon kívüli képzési hely – <i>Outside of Hungary</i>	Mindösszesen – <i>Total</i>
	Bács-Kiskun	Békés	Csongrád	Összesen – <i>Together</i>		
48 Számítógéptudomány – <i>Computing</i>						
1 Számítógéptudomány – <i>Computer science</i>	168		169	337	12	4 191
2 Számítógép alkalmazása – <i>Computer use</i>			5	5		45
48 Számítógéptudomány összesen – <i>Computing together</i>	168		174	342	12	4 236
52 Mérnöki tudományok – <i>Engineering and engineering trades</i>						
1 Mechanika és fémmunka – <i>Mechanics and metal work</i>	86		35	121		1 092
2 Energetika és villamosságtan – <i>Electricity and energy</i>						7
3 Elektronika és automatizálás – <i>Electronics and automation</i>						1 155
4 Vegyipar – <i>Chemical process</i>						173
5 Járművek – <i>Motor vehicles, ships and aircraft</i>						399
52 Mérnöki tudományok összesen – <i>Engineering and engineering trades together</i>	86		35	121		2 826
54 Gyártás és feldolgozás – <i>Manufacturing and processing</i>						
1 Élelmiszergyártás – <i>Food processing</i>			102	102		294
2 Textil, ruha, bőr, cipő – <i>Textiles, clothes, footwear, leather</i>						269
3 Fa, papír, műanyag, üveg – <i>Materials (wood, paper, plastic, glass)</i>						51
4 Bányászat, kitermelés – <i>Mining and extraction</i>						27
54 Gyártás és feldolgozás összesen – <i>Manufacturing and processing together</i>			102	102		641
58 Építészet és építéstudomány – <i>Architecture and building</i>						
1 Építészet és várostervezés – <i>Architecture and town planning</i>						455
2 Építőmérnöki és építéstudomány – <i>Building and civil engineering</i>	37			37		374
58 Építészet és építéstudomány összesen – <i>Architecture and building together</i>	37			37		829
62 Mezőgazdaság – <i>Agriculture, forestry and fishery</i>						
1 Állattenyésztés és növénytermesztés – <i>Crop and livestock production</i>		35	68	103		778
2 Kertészet – <i>Horticulture</i>	109			109	79	510
3 Erdészet – <i>Forestry</i>						118
62 Mezőgazdaság összesen – <i>Agriculture, forestry and fishery together</i>	109	35	68	212	79	1 406
64 Állategészségügy – <i>Veterinary</i>						
1 Állatorvos – <i>Veterinary</i>						127
64 Állategészségügy összesen – <i>Veterinary together</i>						127
72 Egészségügy – <i>Health</i>						
1 Orvostudomány – <i>Medicine</i>			132	132		896
2 Orvosi szolgáltatások – <i>Medical services</i>						17
3 Ápolás, gondozás – <i>Nursing and caring</i>		52	91	143		1 098
4 Fogászat – <i>Dental studies</i>			21	21		173
5 Diagnosztikai és kezelési technológia – <i>Medical diagnostic and treatment technology</i>			18	18		282
6 Terápia és rehabilitáció – <i>Therapy and rehabilitation</i>			41	41		507
7 Gyógyszerészet – <i>Pharmacy</i>			74	74		248
72 Egészségügy összesen – <i>Health together</i>		52	377	429		3 221
76 Szociális ellátás – <i>Social services</i>						
1 Gyermekvédelem és ifjúsági szolgáltatások – <i>Child care and youth services</i>	24			24		1 421
2 Szociális munka – <i>Social work and counselling</i>	23	88	104	215		1 247
76 Szociális ellátás összesen – <i>Social services together</i>	47	88	104	239		2 668
81 Személyi szolgáltatások – <i>Personal services</i>						
1 Szálloda és étterem – <i>Hotel, restaurant and catering</i>						354
2 Turizmus, szabadidős szolgáltatások – <i>Travel, tourism and leisure</i>		9		9		1 812
3 Sport – <i>Sports</i>			30	30		269
81 Személyi szolgáltatások összesen – <i>Personal services together</i>		9	30	39		2 435
85 Környezetvédelem – <i>Environmental protection</i>						
1 Környezetvédelmi technológia – <i>Environmental protection technology</i>	46	139	30	215		896
2 Természetvédelem – <i>Natural environments and wildlife</i>						177
85 Környezetvédelem összesen – <i>Environmental protection together</i>	46	139	30	215		1 073
86 Védelmi szolgáltatások – <i>Security services</i>						
1 Személy- és vagyonvédelem – <i>Protection of persons and property</i>						825
3 Biztonsági szolgáltatások – <i>Occupational health and safety</i>						397
86 Védelmi szolgáltatások összesen – <i>Security services together</i>						1 222
Mindösszesen – <i>Total</i>	1 276	905	4 261	6 442	283	57 166

1) A kétszakos hallgatókat mind a két szakjuknál számításba vettük. – *Those students who have two specialisation are counted double.*

2) Az egyetemi-, ill. főiskolai alap- és kiegészítő képzésben, valamint felsőfokú szakkép-zésben a végzettségek száma (szakirányú továbbképzés és PhD, DLA nélkül). – *Number of degrees (not graduates) in tertiary programs without post graduate studies.*

16. Nevelési tanácsadót igénybevevők száma, 2006/2007¹⁾

– Clients of the Educational Guidance Service, 2006/2007¹⁾

Régió, megye	Összes gyermek, tanuló	0 – 7 éves gyermekek	Álta-lános iskolai	Gyógyped. osztályba járó	Magán-	Gimnáziumi	Szakközép-iskolai	Szakiskolai	Ifjúsági tagozatos
Regions	Total pupils, students	0 – 7 years old pupils	Students in		Private pupils/ /students	Students in			
			primary (general) schools	special education		secondary general schools	secondary vocational schools	vocational schools	part-time education at age of 16-20 years
Budapest	26053	9149	14022	69	65	1591	882	263	12
Pest	12470	5133	6331	46	23	315	328	289	5
Közép-Magyarország – Central Hungary	38 523	14 282	20 353	115	88	1 906	1 210	552	17
Fejér	3751	1045	2429	1	6	88	97	84	1
Komárom-Esztergom	3093	1278	1650	7	12	50	67	21	8
Veszprém	5810	3476	1988	20	18	129	97	80	2
Közép-Dunántúl – Central Transdanubia	12 654	5 799	6 067	28	36	267	261	185	11
Győr-Moson-Sopron	5564	2437	2500	16	0	246	295	43	27
Vas	2861	1636	803	2	5	48	96	270	1
Zala	2449	1050	1100	9	1	163	87	39	
Nyugat-Dunántúl – Western Transdanubia	10 874	5 123	4 403	27	6	457	478	352	28
Baranya	3188	868	1960	0	3	148	130	79	
Somogy	6779	4240	2408	4	3	36	50	38	
Tolna	6708	3912	2008	69	70	90	115	414	30
Dél-Dunántúl – Southern Transdanubia	16 675	9 020	6 376	73	76	274	295	531	30
Borsod-Abaúj-Zemplén	18801	6600	10869	44	12	373	771	114	18
Heves	4377	3073	1203	7	3	28	42	17	4
Nógrád	2067	1104	869	2	7	15	65	5	
Észak-Magyarország – Northern Hungary	25 245	10 777	12 941	53	22	416	878	136	22
Hajdú-Bihar	6628	3566	2799	6	5	84	125	43	
Jász-Nagykun-Szolnok	4045	1612	2012	4	4	78	239	96	
Szabolcs-Szatmár-Bereg	7269	2834	3754	12	25	122	365	157	
Észak-Alföld – Northern Great Plain	17 942	8 012	8 565	22	34	284	729	296	0
Bács-Kiskun	3877	1965	1506	31	8	115	199	53	
Békés	5368	2013	2421	16	7	721	102	86	2
Csongrád	3859	1761	1619	14	4	96	268	97	
Dél-Alföld – Southern Great Plain	13 104	5 739	5 546	61	19	932	569	236	2
Összesen – Total	135 017	58 752	64 251	379	281	4 536	4 420	2 288	110

1) A beszámolási időszakra (az aktuális tanévet megelőző tanévre) vonatkozó adatok. – Data refer the report's period (which preceded the current school year).

16. Nevelési tanácsadót igénybevevők száma, 2006/2007¹⁾

– Clients of the Educational Guidance Service, 2006/2007¹⁾

Régió, megye	Egyéb	Az összes gyermek, tanulóból		Felnőttek
		leányok	önkéntes igénybevevők	
Regions	Other	Of total		Adults
		females	voluntary applicant	
Budapest	185	10399	12848	7529
Pest	32	4651	5458	987
Közép-Magyarország	217	15 050	18 306	8 516
<i>– Central Hungary</i>				
Fejér	4	1388	1095	3742
Komárom-Esztergom	5	1056	2094	12
Veszprém	21	2355	3339	790
Közép-Dunántúl	30	4 799	6 528	4 544
<i>– Central Transdanubia</i>				
Győr-Moson-Sopron	1	2355	1192	6879
Vas	7	1127	811	1086
Zala	1	959	917	4648
Nyugat-Dunántúl	9	4 441	2 920	12 613
<i>– Western Transdanubia</i>				
Baranya	1	1255	1205	3245
Somogy	2	2730	820	237
Tolna	56	2802	975	1792
Dél-Dunántúl	59	6 787	3 000	5 274
<i>– Southern Transdanubia</i>				
Borsod-Abaúj-Zemplén	56	8367	8431	31
Heves	13	1901	1741	383
Nógrád		646	454	235
Észak-Magyarország	69	10 914	10 626	649
<i>– Northern Hungary</i>				
Hajdú-Bihar	10	2395	2602	1710
Jász-Nagykun-Szolnok	6	1650	1350	1569
Szabolcs-Szatmár-Bereg	3	2926	1352	239
Észak-Alföld	19	6 971	5 304	3 518
<i>– Northern Great Plain</i>				
Bács-Kiskun	13	1511	1868	306
Békés	4	2449	2407	2581
Csongrád	16	1595	1427	2120
Dél-Alföld	33	5 555	5 702	5 007
<i>– Southern Great Plain</i>				
Összesen – Total	436	54 517	52 386	40 121

1) A beszámolási időszakra (az aktuális tanévet megelőző tanévre) vonatkozó adatok. – Data refer the report's period (which preceded the current school year).

III. Részletes adatok
2007/2008. tanév

III. Data Detailed
School year 2007/2008

1. Óvoda – Kindergartens

Tanév	Összesen	Állami				Egyházi	Egyéb		
		települési	megyei, fővárosi	központi költségvetési szerv	összesen	egyház, felekezet	alapítvány, term. személy	egyéb	összesen
		önkormányzat							
School year	Total	Public				Ecclesiastical	Other		
		local government of		central budgetary	together	church, denomination	foundation, natural person	other	together
		settle-ment	county, capital						
Intézmények – Institutions	2 750	2 348	49	18	2 415	125	156	54	210
Feladatellátási helyek – Sites of kindergartens	4 386	3 938	73	18	4 029	131	169	57	226
Óvodás gyermekek – Pupils	323 958	300 786	3 227	2 081	306 094	9 850	6 081	1 933	8 014
– ebből gyógyped. nev.ben – of which in spec. educ.	1 374	531	633	160	1 324	22	15	13	28
– ebből integrált ¹⁾ – of which integrated ¹⁾	3 286	2 982	48	24	3 054	51	168	13	181
Leány gyermekek száma – of which girls	156 201	145 115	1 459	1 019	147 593	4 801	2 894	913	3 807
– ebből gyógyped. nev.ben – of which in spec. educ.	464	169	212	66	447	5	6	6	12
– ebből integrált ¹⁾ – of which integrated ¹⁾	1 094	994	13	13	1 020	20	50	4	54
Pedagógusok száma – Teachers in main job	29 920	27 399	390	296	28 085	935	682	218	900
– ebből teljes munkaidőben – of which in full-time	29 506	27 092	390	290	27 772	919	626	189	815
– ebből részmunkaidőben – of which in part-time	414	307	0	6	313	16	56	29	85
Óraadók – Teachers with contract	86	56	0	0	56	11	15	4	19
Nevelő és oktató munkát közvetlenül segítők – Educational support personnel	15 694	14 366	292	117	14 775	481	319	119	438
Egyéb munkakörök – Other support personnel	7 612	7 127	77	33	7 237	202	143	30	173
Fő munkaviszony keretében alkalmazott pedagógusokból – Of teachers in main job									
– nők – females	29 865	27 363	387	293	28 043	930	674	218	892
– gyógyped. oktatásban fogl. – empl. in special educ.	1 405	1 093	147	105	1 345	25	31	4	35
– nemzetiségi okt.-ban fogl. – employed in education of nat. minorities	2 738	2 639	17	9	2 665	22	49	2	51
Csoportok – Children-groups	14 248	13 104	199	93	13 396	413	332	107	439
– ebből: az életkor szerint – of which pupils of the									
= azonos életkorú csoport – same-age	6 358	5 883	86	31	6 000	197	128	33	161
= vegyes életkorú csoport – different-age	7 890	7 221	113	62	7 396	216	204	74	278
– ebből a csoportlétszám szerint – of which groups of									
= 10 fős és kisebb létsz. csop. – 10 pupils at most	358	209	81	3	293	12	35	18	53
= 11–20 fős létszámú csoport – 11–20 pupils	3 221	2 898	27	22	2 947	59	160	55	215
= 21–25 fős létszámú csoport – 21–25 pupils	6 761	6 332	64	41	6 437	186	112	26	138
= 26–30 fős létszámú csoport – 26–30 pupils	3 635	3 398	27	24	3 449	156	22	8	30
= 31–35 fős létszámú csoport – 31–35 pupils	255	249	0	3	252	0	3	0	3
= 36 és magasabb létsz. csop. – 36 pupils at least	18	18	0	0	18	0	0	0	0
– ebből: gyógypedagógiai csoportok – in special education	167	64	85	12	161	4	1	1	2
Férőhelyek – Capacity (in person)	349 514	323 988	3 381	2 008	329 377	10 451	7 295	2 391	9 686
Férőhely-kihasználtság, % – Utilisation of capacity, %	92,7	93	95,4	103,6	92,9	94,2	83,4	85	83
Csoportszobák – Rooms for children-groups	14 754	13 498	210	106	13 814	430	392	118	510
Tornaterem, tornaszoba – Gymnasiums	1 972	1 738	18	15	1 771	74	96	31	127
1 csoportra jutó gyermekek – Pupils per group ratio	22,7	23	16,2	22,4	22,8	23,8	18,3	21	18,3
1 ped.-ra jutó gyermekek – Pupils per teach. ratio	10,8	11	8,3	7,0	10,9	10,5	8,9	11	8,9
Intézeti és állami nevelt – Children under state care	1 504	1 397	76	4	1 477	11	16	0	16
Veszélyeztetett – Endangered	10 230	9 911	97	4	10 012	73	106	39	145
Tanulási, magatartási, beilleszkedési nehézséggel küzdő – Pupils with learning difficulties, behaviour and adaptation problems	4 187	4 044	79	5	4 128	22	33	4	37
Hátrányos helyzetű gyermekek – Socially disadvantaged pupils	70 634	68 850	594	193	69 637	743	221	33	254
Halmozottan hátrányos helyzetű gyermekek – Socially disadvantaged pupils with low educated parents	23 052	22 724	136	28	22 888	69	82	13	95
Félnapos óvodás – Pupils in half-day nursery	18 464	17 468	34	46	17 548	505	225	186	411
Étkező – Pupils getting meals	315 943	294 317	3 144	2 060	299 521	9 504	5 301	1 617	6 918
Az étkezők aránya, % – Pupils getting meals, %	97,5	98	97,4	99,0	97,9	96,5	87,2	93	86,3

1) Sajátos nevelési igényű gyermekek nem gyógypedagógiai tantervű csoportokban. – Pupils with special educational needs in regular groups.

2. Általános iskola – Primary (general) schools

Tanév	Összesen	Állami				Egyházi	Egyéb		
		települési önkormányzat	megyei, fővárosi	központi költségvetési szerv	összesen	egyház, felekezet	alapítvány, term. személy	egyéb	összesen
School year	Total	local government of settle- ment	county, capital	central budge- tary	together	church, denomi- nation	foundation, natural person	other	together
Intézmények száma – <i>Institutions</i>	2 520	2 100	105	28	2 233	179	77	31	108
Feladatellátási helyek száma – <i>School-sites</i>	3 418	2 922	121	28	3 071	201	103	43	146
Tanulók száma összesen – <i>Students</i>	811 405	728 626	11 796	11 380	751 802	44 754	10 400	4 449	14 849
– ebből nappali – <i>of which in full-time education</i>	809 160	727 393	11 763	11 298	750 454	44 721	10 295	3 690	13 985
– ebből felnőtt – <i>of which in part-time education</i>	2 245	1 233	33	82	1 348	33	105	759	864
– ebből gyógyped. tanterv – <i>of which in spec. educ.</i>	25 212	14 973	9 633	224	24 830	210	92	80	172
– ebből integrált gyógyped. ¹⁾ – <i>of which integrated¹⁾</i>	32 719	29 880	218	163	30 261	1 048	1 252	158	1 410
Leány tanulók száma összesen – <i>Girls/females</i>	390 678	351 871	4 681	5 685	362 237	21 837	4 637	1 967	6 604
– ebből nappali – <i>of which in full-time education</i>	390 009	351 422	4 671	5 685	361 778	21 815	4 586	1 830	6 416
– ebből felnőtt – <i>of which in part-time education</i>	669	449	10	0	459	22	51	137	188
– ebből gyógyped. tanterv – <i>of which in spec. educ.</i>	9 818	5 914	3 680	81	9 675	71	24	48	72
– ebből integrált gyógyped. ¹⁾ – <i>of which integrated¹⁾</i>	11 371	10 449	87	61	10 597	374	350	50	400
Kezdő évfolyamos tanulók – <i>Students in 1st grade of programme</i>	101 512	90 147	1 407	1 542	93 096	6 459	1 373	584	1 957
– ebből nappali – <i>of which in full-time education</i>	101 447	90 102	1 407	1 541	93 050	6 450	1 373	574	1 947
Pedagógusok száma – <i>Teachers in main job</i>	78 073	68 103	2 466	1 199	71 768	4 510	1 343	452	1 795
– ebből teljes munkaidőben – <i>of which in full-time job</i>	74 678	65 290	2 404	1 173	68 867	4 213	1 203	395	1 598
– ebből részmunkaidőben – <i>of which in part-time job</i>	3 395	2 813	62	26	2 901	297	140	57	197
Óraadó – <i>Teachers with contract</i>	1 617	1 187	12	7	1 206	229	125	57	182
Nevelő és oktató munkát közvetlenül segítők – <i>Educ. support personnel</i>	3 106	2 314	545	31	2 890	96	90	30	120
Egyéb munkakörök – <i>Other support personnel</i>	26 171	22 611	1 367	196	24 174	1 549	321	127	448
Fő munkaviszony keretében alkalmazott pedagógusokból – <i>Of teachers in main job</i>									
– nők – <i>females</i>	68 189	59 551	2 200	1 056	62 807	3 907	1 105	370	1 475
– felnőttoktatásban foglalk. – <i>empl. in part-time educ</i>	231	176	11	11	198	4	13	16	29
– gyógyped. oktatásban fogl. – <i>empl. in special educ.</i>	8 455	5 888	2 045	139	8 072	122	213	48	261
– nemzetiségi okt.-ban fogl. – <i>employed in education of nat. minorities</i>	5 459	5 215	108	4	5 327	103	21	8	29
Osztályok száma összesen – <i>Classes</i>	40 048	35 204	1 179	504	36 887	2 133	762	266	1 028
– ebből nappali – <i>of which in full-time education</i>	39 900	35 123	1 174	487	36 784	2 130	755	231	986
– = gyógyped. – <i>in special education</i>	2 601	1 499	1 022	23	2 544	31	18	8	26
– ebből felnőtt – <i>of which in part-time education</i>	148	81	5	17	103	3	7	35	42
Osztályteremek száma – <i>Classrooms</i>	38 784	33 994	1 197	421	35 612	2 153	759	260	1 019
Szaktanteremek száma – <i>Rooms for specialized subject</i>	12 059	10 735	323	154	11 212	579	188	80	268
Tornaterem, tornaszoba – <i>Gymnasiums</i>	4 065	3 539	161	35	3 735	210	92	28	120
1 osztályra jutó tanulók száma – <i>Students per class ratio</i>	20,3	21	10,0	22,6	20,4	21,0	13,6	20	14,4
1 pedagógusra jutó tanulók száma – <i>Students per teacher ratio</i>	10,4	11	4,8	9,5	10,5	9,9	7,7	11	8,3
8. osztályt eredményesen végeztek – <i>Pupils completed the 8th grade</i>	112 927	99 442	2 776	1 821	104 039	7 170	1 295	423	1 718
– ebből ált. isk.-ban – <i>of which in prim. (gen.) school</i>	103 290	94 498	1 648	1 435	97 581	4 365	964	380	1 344
– ebből gimnáziumban – <i>of which in sec. gen. school</i>	9 637	4 944	1 128	386	6 458	2 805	331	43	374
– ebből nappali – <i>of which in full-time education</i>	112 351	98 995	2 765	1 787	103 547	7 170	1 259	375	1 634
Évfolyamismétlők – <i>Repeaters</i>	17 475	15 946	679	34	16 659	416	308	92	400
Intézeti és állami nevelt – <i>Children under state care</i>	7 208	5 476	1 292	84	6 852	219	74	63	137
Veszélyeztetett – <i>Endangered</i>	57 291	52 729	2 348	163	55 240	1 359	515	177	692
Tanulási, magatartási, beilleszkedési nehézséggel küzdő – <i>Students with learning difficulties, behaviour and adaptation problems</i>	39 372	36 528	810	249	37 587	1 093	477	215	692
Hátrányos helyzetű tanulók – <i>Socially disadvantaged students</i>	228 349	214 936	4 104	1 016	220 056	6 840	1 160	293	1 453
- halmozottan hátrányos helyzetű - <i>socially disadvantaged students with low educated parents</i>	85 798	82 706	1 379	94	84 179	1 153	280	186	466
Napközis – <i>Attending day care centres</i>	265 749	232 759	4 072	5 273	242 104	18 830	3 574	1 241	4 815
Étkező – <i>Students getting meals</i>	520 469	462 581	8 037	7 784	478 402	33 177	6 489	2 401	8 890
Kollégista – <i>Living in student's hostel</i>	6 897	2 764	3 646	179	6 589	263	44	1	45
Ösztöndíjas – <i>Scholars</i>	23 910	22 721	266	35	23 022	674	200	14	214

1) Sajátos nevelési igényű tanulók nem gyógypedagógiai tantervű osztályokban. – *Students with special educational needs in regular classes.*

3. Szakiskola – Vocational schools

Tanév	Összesen	Állami				Egyházi	Egyéb		
		települési	megyei, fővárosi	központi költségvetési szerv	összesen	egyház, felekezet	alapítvány, term. személy	egyéb	összesen
		önkormányzat							
School year	Total	Public				Ecclesiastical	Other		
		local government of		central	together	church, denomination	foundation, natural person	other	together
		settlement	county, capital	budgetary					
Intézmények száma – Institutions	489	220	115	19	354	22	86	27	113
Feladatellátási helyek száma – School-sites	600	234	126	21	381	24	145	50	195
Tanulók száma összesen – Students	129 066	70621	33819	2087	106 527	3868	14087	4584	18 671
– ebből nappali – of which in full-time education	123 192	70289	33658	2083	106 030	3538	10266	3358	13 624
– ebből felnőtt – of which in part-time education	5 874	332	161	4	497	330	3821	1226	5 047
– ebből gyógyped. tanterv – of which in spec. educ.	219	46	130	0	176	15	0	28	28
– ebből integrált gyógyped. ¹⁾ – of which integrated ¹⁾	3 412	1786	755	4	2 545	214	588	65	653
Leány tanulók száma összesen – Girls/females	49 389	26071	11506	652	38 229	1772	7129	2259	9 388
– ebből nappali – of which in full-time education	45 602	25882	11421	652	37 955	1493	4558	1596	6 154
– ebből felnőtt – of which in part-time education	3 787	189	85	0	274	279	2571	663	3 234
– ebből gyógyped. tanterv – of which in spec. educ.	98	24	60	0	84	2	0	12	12
– ebből integrált gyógyped. ¹⁾ – of which integrated ¹⁾	1 110	530	202	4	736	82	269	23	292
Kezdő évfolyamos tanulók ²⁾ – Students in 1 st grade of programme ²⁾	32 666	18305	8884	636	27 825	988	2840	1013	3 853
– ebből nappali – of which in full-time education	32 012	18284	8884	632	27 800	988	2560	664	3 224
Fő munkaviszony keretében alkalmazott pedagógusok száma – Teachers in main job	8 942	4812	2551	260	7 623	326	742	251	993
– ebből teljes munkaidőben – of which in full-time job	8 203	4524	2398	254	7 176	290	547	190	737
– ebből részmunkaidőben – of which in part-time job	739	288	153	6	447	36	195	61	256
Óraadók – Teachers with contract	1 086	405	152	11	568	29	325	164	489
Nevelés és oktató munkát köv. segítők – Educ. support personnel	214	89	65	3	157	15	29	13	42
Egyéb munkakörök – Other support personnel	3 541	1807	1179	163	3 149	110	212	70	282
Fő munkaviszony keretében alkalmazott pedagógusokból – Of teachers in main job									
– nők – Female teachers	4 580	2495	1231	99	3 825	170	438	147	585
– felnőttoktatásban foglalk. – empl. in part-time educ	274	109	28	8	145	10	94	25	119
– gyógyped. oktatásban fogl. – empl. in special educ.	235	87	34	0	121	7	92	15	107
– nemzetiségi okt.-ban fogl. – employed in education of nat. minorities	35	11	6	0	17	7	3	8	11
Osztályok száma összesen – Classes	5 325	2749	1389	104	4 242	220	668	195	863
– ebből nappali – of which in full-time education	5 057	2722	1 380	103	4 205	207	504	141	645
– ebből felnőtt – of which in part-time education	268	27	9	1	37	13	164	54	218
Osztályteremek száma – Classrooms	3 355	1662	874	83	2 619	153	442	141	583
Szaktantermek száma – Rooms for specialized subject	1 359	630	349	73	1 052	45	189	73	262
Tornaterem, tornaszoba – Gymnasiums	209	92	59	7	158	12	24	15	39
1 osztályra jutó tanulók száma – Students per class ratio	24,2	26	24,3	20,1	25,1	17,6	21,1	24	21,6
1 pedagógusra jutó tanulók száma – Students per teacher ratio	14,4	15	13,3	8,0	14,0	11,9	19,0	18	18,8
Szakképzést szerzettek összesen – Total of vocational graduates	19 739	10006	5 189	474	15 669	675	2 491	904	3 395
– érettségizéshez nem kötött szakképzés – vocational programmes in which Certificate of Maturity examination is not precondition	17 938	9375	4950	404	14 729	615	2051	543	2 594
= érettségivel rendelkezik – with Certificate of Maturity examination.	1 099	443	385	4	832	35	216	16	232
– érettségizéshez kötött nem felsőfokú – non-post-secondary vocational programmes with Certificate of Maturity examination as a precondition	1 787	626	230	70	926	60	440	361	801
– felsőfokú szakképzésben – accredited post-secondary vocational programmes	14	5	9	0	14	0	0	0	0
– első szakképzést szerzett – first qualification	16 602	8495	4403	389	13 287	499	2186	630	2 816
Évfolyamisméltók – Repeaters	6 659	3796	1833	124	5 753	180	538	188	726
Intézeti és állami nevelt – Children under state care	1 701	915	461	33	1 409	70	134	88	222
Veszélyeztetett – Endangered	6 695	3851	2049	177	6 077	294	176	148	324
Tanulási, magatartási, beilleszkedési zavarral küzdő – Students with learning difficulties, behaviour and adaptation problems	4 075	2088	817	116	3 021	324	559	171	730
Hátrányos helyzetű tanulók – Socially disadvantaged students	27 916	16702	6700	327	23 729	1624	1807	756	2 563
- halmozottan hátrányos helyzetű - socially disadvantaged students with low educated parents	8 552	5355	1 716	103	7 174	473	575	330	905
Napközis – Attending day care centres	25	3	22	0	25	0	0	0	0
Étkező – Students getting meals	9 388	4925	2344	604	7 873	566	757	192	949
Kollégista – Living in student's hostel	11 079	5448	3330	720	9 498	469	954	158	1 112
Ösztöndíjas – Scholars	4 508	2886	1071	31	3 988	262	111	147	258

1) Sajátos nevelési igényű tanulók nem gyógypedagógiai tantervű osztályokban. – Students with special educational needs in regular classes.

2) 9. évfolyamos tanulók – Student in 9 grade of programme

4. Speciális szakiskola – *Special vocational schools*

Tanév	Összesen	Állami				Egyházi	Egyéb		
		települési	megyei, fővárosi	központi költségvetési szerv	összesen	egyház, felekezet	alapítvány, term. személy	egyéb	összesen
		önkormányzat							
School year	Total	Public				Ecclesiastical	Other		
		local government of		central	together	church, denomination	foundation, natural person	other	together
		settlement	county, capital	budgetary					
Intézmények száma – <i>Institutions</i>	137	55	72	0	<i>127</i>	4	5	1	<i>6</i>
Feladatellátási helyek száma – <i>School-sites</i>	148	58	78	0	<i>136</i>	4	7	1	<i>8</i>
Tanulók száma összesen – <i>Students</i>	9 773	3999	4998	0	<i>8 997</i>	246	524	6	<i>530</i>
– ebből nappali – <i>of which in full-time education</i>	9 773	3999	4998	0	<i>8 997</i>	246	524	6	<i>530</i>
– ebből gyógyped. tanterv – <i>of which in spec. educ.</i>	9 773	3999	4998	0	<i>8 997</i>	246	524	6	<i>530</i>
Leány tanulók száma összesen – <i>Girls/females</i>	3 788	1586	1939	0	<i>3 525</i>	83	180	0	<i>180</i>
– ebből nappali – <i>of which in full-time education</i>	3 788	1586	1939	0	<i>3 525</i>	83	180	0	<i>180</i>
– ebből gyógyped. tanterv szerint – <i>in special education</i>	3 788	1586	1939	0	<i>3 525</i>	83	180	0	<i>180</i>
Kezdő évfolyamos tanulók ¹⁾ – <i>Students in 1st grade of programme¹⁾</i>	2 809	1246	1367	0	<i>2 613</i>	70	122	4	<i>126</i>
– ebből nappali – <i>of which in full-time education</i>	2 809	1246	1367	0	<i>2 613</i>	70	122	4	<i>126</i>
Fő munkaviszony keretében alkalmazott pedagógusok száma – <i>Teachers in main job</i>	1 374	551	723		<i>1 274</i>	18	80	2	<i>82</i>
– ebből teljes munkaidőben – <i>of which in full-time job</i>	1 328	529	701		<i>1 230</i>	18	78	2	<i>80</i>
– ebből részmunkaidőben – <i>of which in part-time job</i>	46	22	22		<i>44</i>	0	2	0	<i>2</i>
Óraadók – <i>Teachers with contract</i>	41	29	6		<i>35</i>	3	3	0	<i>3</i>
Nevelő és oktató munkát közv. segítők – <i>Educ. support personnel</i>	156	59	80		<i>139</i>	2	14	1	<i>15</i>
Egyéb munkakörök – <i>Other support personnel</i>	208	82	74		<i>156</i>	1	51	0	<i>51</i>
Fő munkaviszony keretében alkalmazott pedagógusokból – <i>Of teachers in main job</i>									
– nők – <i>Female teachers</i>	950	401	473	0	<i>874</i>	17	58	1	<i>59</i>
– nemzetiségi okt.-ban fogl. – <i>employed in education of nat. minorities</i>	25	13	11	0	<i>24</i>	1	0	0	<i>0</i>
Osztályok száma összesen – <i>Classes</i>	858	331	462	0	<i>793</i>	21	43	1	<i>44</i>
– ebből nappali – <i>of which in full-time education</i>	858	331	462	0	<i>793</i>	21	43	1	<i>44</i>
Osztályteremek száma – <i>Classrooms</i>	649	242	360		<i>602</i>	11	35	1	<i>36</i>
Szaktanteremek száma – <i>Rooms for specialized subject</i>	191	56	113		<i>169</i>	1	20	1	<i>21</i>
Tornaterem, tornaszoba – <i>Gymnasiums</i>	31	16	7		<i>23</i>	0	7	1	<i>8</i>
1 osztályra jutó tanulók száma – <i>Students per class ratio</i>	11,4	12,1	10,8		<i>11,3</i>	11,7	12,2	6,0	<i>12,0</i>
1 pedagógusra jutó tanulók száma – <i>Students per teacher ratio</i>	7,1	7,3	6,9		<i>7,1</i>	13,7	6,6	3,0	<i>6,5</i>
Végzettek, szakképesítést szerzetek – <i>Vocational graduates</i>	1 258	479	685		<i>1 164</i>	53	41	0	<i>41</i>
– ebből első szakképesítést – <i>of which first qualification</i>	964	380	514		<i>894</i>	51	19	0	<i>19</i>
Évfolyamismétlők – <i>Repeaters</i>	420	179	192		<i>371</i>	4	42	3	<i>45</i>
Intézeti és állami nevelt – <i>Children under state care</i>	1 013	192	738		<i>930</i>	13	70	0	<i>70</i>
Veszélyeztetett – <i>Endangered</i>	2 059	905	1077		<i>1 982</i>	31	46	0	<i>46</i>
Tanulási, magatartási, beilleszkedési nehézséggel küzdő – <i>Students with learning difficulties, behaviour and adaptation problems</i>	1 065	277	523		<i>800</i>	24	241	0	<i>241</i>
Hátrányos helyzetű tanulók – <i>Socially disadvantaged students</i>	2 672	1015	1446		<i>2 461</i>	119	92	0	<i>92</i>
- halmozottan hátrányos helyzetű - <i>socially disadvantaged students with low educated parents</i>	816	380	373		<i>753</i>	47	16	0	<i>16</i>
Étkező – <i>Students getting meals</i>	4 704	1560	2675		<i>4 235</i>	111	358	0	<i>358</i>
Kollégista – <i>Living in student's hostel</i>	2 365	247	1720		<i>1 967</i>	71	327	0	<i>327</i>
Ösztöndíjas – <i>Scholars</i>	65	41	18		<i>59</i>	6	0	0	<i>0</i>

1) 9. évfolyamos tanulók - *Student in 9th grade of programme*

5. Gimnázium – Secondary general schools

Tanév	Összesen	Állami				Egyházi	Egyéb		
		települési önkormányzat	megyei, fővárosi	központi költtségve- tési szerv	összesen	egyház, felekezet	alapítvány, term. személy	egyéb	összesen
School year	Total	Public				Ecclesia- stical	Other		
		local government of settle- ment	county, capital	central budge-tary	together	church, denomi- nation	foundation , natural person	other	together
Intézmények száma – <i>Institutions</i>	618	303	98	16	<i>417</i>	100	71	30	<i>101</i>
Feladatellátási helyek száma – <i>School-sites</i>	822	313	105	16	<i>434</i>	105	104	179	<i>283</i>
Tanulók száma összesen – <i>Students</i>	243 152	130398	34063	6754	<i>171 215</i>	35360	15383	21194	<i>36 577</i>
– ebből nappali – <i>of which in full-time education</i>	200 026	116991	30893	6684	<i>154 568</i>	33941	9867	1650	<i>11 517</i>
– ebből felnőtt – <i>of which in part-time education</i>	43 126	13407	3170	70	<i>16 647</i>	1419	5516	19544	<i>25 060</i>
– ebből gyógyped. tanterv – <i>of which in spec. educ.</i>	131	0	131	0	<i>131</i>	0	0	0	<i>0</i>
– ebből integrált gyógyped. ¹⁾ – <i>of which integrated¹⁾</i>	1 025	360	96	19	<i>475</i>	183	357	10	<i>367</i>
Leány tanulók száma összesen – <i>Girls/females</i>	141 578	77330	20072	3674	<i>101 076</i>	20003	8228	12271	<i>20 499</i>
– ebből nappali – <i>of which in full-time education</i>	117 247	69832	18413	3629	<i>91 874</i>	19223	5174	976	<i>6 150</i>
– ebből felnőtt – <i>of which in part-time education</i>	24 331	7498	1659	45	<i>9 202</i>	780	3054	11295	<i>14 349</i>
– ebből gyógyped. tanterv szerint – <i>in special education</i>	41	0	41	0	<i>41</i>	0	0	0	<i>0</i>
– ebből integrált gyógyped. ¹⁾ – <i>of which integrated¹⁾</i>	392	142	43	6	<i>191</i>	75	123	3	<i>126</i>
Kezdő évfolyamos tanulók ²⁾ – <i>Students in 1st grade of programme²⁾</i>	50 297	28320	7361	1369	<i>37 050</i>	6997	3513	2737	<i>6 250</i>
– ebből nappali – <i>of which in full-time education</i>	43 796	25747	6927	1369	<i>34 043</i>	6745	2447	561	<i>3 008</i>
Fő munkaviszony keretében alkalmazott pedagógusok száma – <i>Teachers in main job</i>	18 687	9660	2754	634	<i>13 048</i>	3052	1272	1315	<i>2 587</i>
– ebből teljes munkaidőben – <i>of which in full-time job</i>	15 543	8742	2429	590	<i>11 761</i>	2605	954	223	<i>1 177</i>
– ebből részmunkaidőben – <i>of which in part-time job</i>	3 144	918	325	44	<i>1 287</i>	447	318	1092	<i>1 410</i>
Óraadók – <i>Teachers with contract</i>	1 785	650	135	63	<i>848</i>	230	307	400	<i>707</i>
Nevelő és oktató munkát közv. segítők – <i>Educ. support personnel</i>	430	194	80	14	<i>288</i>	86	44	12	<i>56</i>
Egyéb munkakörök – <i>Other support personnel</i>	6 432	3306	1299	163	<i>4 768</i>	1245	292	127	<i>419</i>
Fő munkaviszony keretében alkalmazott pedagógusokból – <i>Of teachers in main job</i>									
– nők – <i>Female teachers</i>	13 391	7169	2031	426	<i>9 626</i>	2089	876	800	<i>1 676</i>
– felnőttoktatásban foglalk. – <i>empl. in part-time educ</i>	2 317	848	201	8	<i>1 057</i>	79	313	868	<i>1 181</i>
– gyógyped. oktatásban fogl. – <i>empl. in special educ.</i>	190	99	49	1	<i>149</i>	30	11	0	<i>11</i>
– nemzetiségi okt.-ban fogl. – <i>employed in education of nat. minorities</i>	284	131	92	0	<i>223</i>	15	42	4	<i>46</i>
Osztályok száma összesen – <i>Classes</i>	8 451	4372	1198	227	<i>5 797</i>	1287	663	704	<i>1 367</i>
– ebből nappali – <i>of which in full-time education</i>	6 949	3859	1068	223	<i>5 150</i>	1236	477	86	<i>563</i>
= gyógyped. – <i>in special education</i>	8	0	8	0	<i>8</i>	0	0	0	<i>0</i>
– ebből felnőtt – <i>of which in part-time education</i>	1 502	513	130	4	<i>647</i>	51	186	618	<i>804</i>
Osztályteremek száma – <i>Classrooms</i>	7 567	3684	1054	193	<i>4 931</i>	1254	580	802	<i>1 382</i>
Szaktantermek száma – <i>Rooms for specialized subject</i>	2 974	1422	441	113	<i>1 976</i>	578	191	229	<i>420</i>
Tornaterem, tornaszoba – <i>Gymnasiums</i>	675	357	124	22	<i>503</i>	123	40	9	<i>49</i>
1 osztályra jutó tanulók száma – <i>Students per class ratio</i>	28,8	30	28,4	29,8	<i>29,5</i>	<i>27,5</i>	<i>23,2</i>	30	<i>26,8</i>
1 pedagógusra jutó tanulók száma – <i>Students per teacher ratio</i>	13,0	14	12,4	10,7	<i>13,1</i>	<i>11,6</i>	<i>12,1</i>	16	<i>14,1</i>
Végzettek száma – <i>Graduates</i>									
– 8. osztályt eredményesen végzetek gimnáziumban – <i>pupils completed the 8th grade in sec. gen. school</i>	9 637	4944	1128	386	<i>6 458</i>	2805	331	43	<i>374</i>
– érettségi bizonyítványt szerzett – <i>passed maturity examination</i>	47 422	27280	7308	1252	<i>35 840</i>	5806	2328	3448	<i>5 776</i>
= nappali tagozaton	38 900	23890	6460	1211	<i>31 561</i>	5650	1547	142	<i>1 689</i>
Évfolyamismétlők – <i>Repeaters</i>	4 483	1822	754	28	<i>2 604</i>	310	589	980	<i>1 569</i>
Intézeti és állami nevelt – <i>Children under state care</i>	251	105	37	3	<i>145</i>	15	34	57	<i>91</i>
Veszélyeztetett – <i>Endangered</i>	3 283	1739	814	12	<i>2 565</i>	315	276	127	<i>403</i>
Tanulási, magatartási, beilleszkedési zavarral küzdő – <i>Students with learning difficulties, behaviour and adaptation problems</i>	1 136	436	215	46	<i>697</i>	96	297	46	<i>343</i>
Hátrányos helyzetű tanulók – <i>Socially disadvantaged students</i>	12 822	8043	2225	230	<i>10 498</i>	1378	807	139	<i>946</i>
- halmozottan hátrányos helyzetű - <i>socially disadvantaged students with low educated parents</i>	1 566	1002	278	12	<i>1 292</i>	123	107	44	<i>151</i>
Napközis – <i>Attending day care centres</i>	1 594	644	109	170	<i>923</i>	639	12	20	<i>32</i>
Étkező – <i>Students getting meals</i>	65 617	35733	8878	2417	<i>47 028</i>	16398	1782	409	<i>2 191</i>
Kollégista – <i>Living in student's hostel</i>	19 566	10166	2005	537	<i>12 708</i>	5829	949	80	<i>1 029</i>
Ösztöndíjas – <i>Scholars</i>	4 055	2735	507	42	<i>3 284</i>	477	240	54	<i>294</i>

1) Sajátos nevelési igényű tanulók nem gyógypedagógiai tantervű osztályokban. – *Students with special educational needs in regular classes.*

2) 9. évfolyamos tanulók - *Student in 9th grade of programme*

6. Szakközépiskola – Secondary vocational schools

Tanév	Összesen	Állami				Egyházi	Egyéb		
		települési önkormányzat	megyei, fővárosi	központi költségve- tési szerv	összesen		alapítvány, term. személy	egyéb	összesen
School year	Total	Public				Eccles. church, denomi- nation	Other		
		local government of settle-ment	county, capital	central budgetary	together		founda- tion, nat. person	other	together
Intézmények száma – Institutions	765	336	175	31	542	26	146	51	197
Feladatellátási helyek száma – School-sites	955	362	196	33	591	30	215	119	334
Tanulók száma összesen – Students	281 898	135969	82041	8178	226 188	5427	36479	13804	50 283
– ebből nappali – of which in full-time education	242 016	126535	74031	6794	207 360	4672	22716	7268	29 984
– ebből felnőtt – of which in part-time education	39 882	9434	8010	1384	18 828	755	13763	6536	20 299
– ebből gyógyped. tanterv – of which in spec. educ.	25	0	0	0	0	0	25	0	25
– ebből integrált gyógyped. ¹⁾ – of which integrated ¹⁾	1 706	847	689	12	1 548	30	101	27	128
Leány tanulók száma összesen – Girls/females	139 546	65023	38078	2877	105 978	3385	21160	9023	30 183
– ebből nappali – of which in full-time education	114 671	59417	33433	2548	95 398	2907	12056	4310	16 366
– ebből felnőtt – of which in part-time education	24 875	5606	4645	329	10 580	478	9104	4713	13 817
– ebből gyógyped. tanterv – of which in spec. educ.	3	0	0	0	0	0	3	0	3
– ebből integrált gyógyped. ¹⁾ – of which integrated ¹⁾	537	239	234	2	475	14	33	15	48
Kezdő évfolyamos tanulók ²⁾ – Students in 1 st grade of	50 280	26932	16528	1279	44 739	1161	3665	715	4 380
– ebből nappali – of which in full-time education	49 212	26704	16210	1233	44 147	1028	3375	662	4 037
Fő munkaviszony keretében alkalmazott pedagógusok száma – Teachers in main job	20 187	10208	6336	913	17 457	351	1798	581	2 379
– ebből teljes munkaidőben – of which in full-time job	18 128	9369	5 774	762	15 905	323	1492	408	1 900
– ebből részmunkaidőben – of which in part-time job	2 059	839	562	151	1 552	28	306	173	479
Óraadók – Teachers with contract	4 678	1380	500	114	1 994	77	1869	738	2 607
Nevelő és oktató munkát közv. segítők – Educ. support personnel	568	219	232	34	485	13	53	17	70
Egyéb munkakörök – Other support personnel	9 080	4085	3208	760	8 053	156	671	200	871
Fő munkaviszony keretében alkalmazott pedagógusokból – Of teachers in main job									
– nők – Female teachers	13 051	6640	4234	479	11 353	221	1111	366	1 477
– felnőttoktatásban foglalk. – empl. in part-time educ	2 153	775	628	152	1 555	20	409	169	578
– gyógyped. oktatásban fogl. – empl. in special educ.	171	53	104	4	161	4	6	0	6
– nemzetiségi okt.-ban fogl. – employed in education of nat. minorities	12	5	5	0	10	0	0	2	2
Osztályok száma összesen – Classes	10 905	5043	3077	341	8 461	215	1596	633	2 229
– ebből nappali – of which in full-time education	9 210	4636	2757	287	7 680	183	1010	337	1 347
= gyógyped. – in special education	2	0	0	0	0	0	2	0	2
– ebből felnőtt – of which in part-time education	1 695	408	320	54	781	32	586	296	882
Osztályteremek száma – Classrooms	8 142	3773	2224	317	6 314	195	1127	506	1 633
Szaktantermek száma – Rooms for specialized subject	3 773	1856	1005	160	3 021	72	490	190	680
Tornaterem, tornaszoba – Gymnasiums	672	318	201	33	552	16	71	33	104
1 osztályra jutó tanulók száma – Students per class ratio	25,9	27	26,7	24,0	26,7	25,2	22,9	22	22,6
1 pedagógusra jutó tanulók száma – Students per teacher ratio	14,0	13	12,9	9,0	13,0	15,5	20,3	22	21,1
Végzettek száma – Graduates									
– érettségizett – students passed in maturity examination	43 607	24828	13639	1131	39 598	955	2731	323	3 054
= nappali tagozaton	38 627	22519	12063	1043	35 625	866	1877	259	2 136
– szakképesítést szerzett összesen - total of vocational graduates	34 207	13461	8404	1314	23 179	671	7107	3250	10 357
= érettségéhez kötött nem felsőfokú – non-post-secondary vocational programmes with Certificate of Maturity examination as	30 353	12484	7893	1278	21 655	500	5662	2536	8 198
= felsőfokú szakképzésben – accredited post-secondary vocational programmes	3 854	977	511	36	1 524	171	1445	714	2 159
= első szakképesítést szerzett – first qualification	28 060	11511	6702	1190	19 403	564	5418	2675	8 093
Évfolyamismétlők – Repeaters	8 662	4047	3241	275	7 563	158	532	409	941
Intézeti és állami nevelt – Children under state care	516	232	195	30	457	12	30	17	47
Veszélyeztetett – Endangered	6 940	2795	3510	221	6 526	94	290	30	320
Tanulási, magatartási, beilleszkedési zavarral küzdő – Students with learning difficulties, behaviour and adaptation problems	2 075	801	707	46	1 554	71	396	54	450
Hátrányos helyzetű tanulók – Socially disadvantaged students	24 974	14830	7389	402	22 621	843	1215	295	1 510
- halmozottan hátrányos helyzetű - socially disadvantaged students with low educated parents	4 072	2691	954	58	3 703	129	199	41	240
Napközis – Attending day care centres	71	57	14	0	71	0	0	0	0
Étkező – Students getting meals	28 338	15253	8448	1935	25 636	726	1681	295	1 976
Kollégista – Living in student's hostel	25 931	14501	5824	1635	21 960	728	2521	722	3 243
Ösztöndíjas – Scholars	5 094	3667	895	128	4 690	3	275	126	401

1) Sajátos nevelési igényű tanulók nem gyógypedagógiai tantervű osztályokban. – Students with special educational needs in regular classes.

2) 9. évfolyamos tanulók – Student in 9th grade of programme

7. Felsőoktatás – Tertiary education

Megnevezés	Összesen	Állami			Egyházi			Magán-, ill. alapítványi		
		egyetem	főiskola	összesen	egyetem	főiskola	összesen	egyetem	főiskola	összesen
Denomination	Total	Public			Ecclesiastical			Private and foundational		
		university	college	together	university	college	together	university	college	together
Intézmények száma – Institutions	71	18	13	31	5	21	26	2	12	14
Karok száma – Faculties	173	95	33	128	10	21	31	2	12	14
Hallgatók száma összesen – Students	397 704	247 397	96 344	343 741	13 373	10 183	23 556	428	29 979	30 407
– nappali tagozat – in full-time form	242 893	164 486	48 538	213 024	9 135	5 187	14 322	428	15 119	15 547
~ nappaliból külföldi – of which foreign	12 212	9 659	571	10 230	450	329	779	315	888	1 203
– nem nappali tagozat – in part-time form	154 811	82 911	47 806	130 717	4 238	4 996	9 234	0	14 860	14 860
= esti – in evening courses	8 535	5 758	1 331	7 089	501	668	1 169	0	277	277
~ estiből külföldi – of which foreign	166	100	41	141	6	13	19	0	6	6
= levelező – in correspond. courses	122 890	72 926	30 240	103 166	3 737	4 328	8 065	0	11 659	11 659
~ lev.-ből külföldi – of which foreign	2 602	1 380	355	1 735	323	215	538	0	329	329
= távoktatás – in distance courses	23 386	4 227	16 235	20 462	0	0	0	0	2 924	2 924
~ távokt.-ből külf. – of which foreign	479	23	116	139	0	0	0	0	340	340
Nő hallgatók száma összesen – Female students	228 617	139 327	54 683	194 010	8 754	7 359	16 113	237	18 257	18 494
– nappali tagozat – in full-time form	130 162	86 112	25 691	111 803	5 682	3 508	9 190	237	8 932	9 169
– nem nappali tagozat – in part-time form	98 455	53 215	28 992	82 207	3 072	3 851	6 923	0	9 325	9 325
= ebből esti – in evening courses	6 032	4 150	722	4 872	399	542	941	0	219	219
= ebből levelező – in corresp. courses	78 733	46 600	17 923	64 523	2 673	3 309	5 982	0	8 228	8 228
= ebből távoktatás – in distance courses	13 690	2 465	10 347	12 812	0	0	0	0	878	878
Okotatók összesen – Academic staff	22 376	15 486	3 176	18 662	1 140	960	2 100	140	1 474	1 614
– nők – of which females	8 261	5 489	1 432	6 921	391	237	628	24	688	712
– teljes munkaidős – full-time employment	16 357	12 032	2 620	14 652	539	472	1 011	75	619	694
= ebből nők – of which females	6 459	4 463	1 269	5 732	218	168	386	19	322	341
Végzettek összesen – Graduates	63 356	41 281	14 329	55 610	1 822	1 709	3 531	34	4 181	4 215
– főisk. szintű szakképesítés – at college level	32 966	15 788	11 674	27 462	270	1 438	1 708	0	3 796	3 796
– egyetemi sz. szakkép. – at university level	18 338	17 035	57	17 092	1 192	54	1 246	0	0	0
– alapképzés – at bachelor level	154	88	0	88	2	3	5	0	61	61
– PhD., ill. DLA fokozat – PhD/DLA	1 059	1 032	0	1 032	27	0	27	0	0	0
– szakirányú szakképesítés – postgraduate specialisation	8 608	6 283	1 657	7 940	331	214	545	34	89	123
– felsőfokú szakmai végzettséget adó OKJ szakképesítés – accredited postsecondary vocational programmes	2 231	1 055	941	1 996	0	0	0		235	235
Hallgatók – Students										
– államilag támogatott – financed by gov.	212 405	140 146	50 224	190 370	7 817	7 140	14 957	7	7 071	7 078
– kollégista – living in student's hostel	47 695	35 263	9 663	44 926	578	1 339	1 917	180	672	852
– utolsó éves – in last year of programmes	111 669	67 339	27 961	95 300	2 650	2 820	5 470	235	10 664	10 899

8. A felsőoktatási hallgatók a képzési szintek és tagozatok szerint

– *Students in tertiary education by level and form of education*

Megnevezés	Felső-fokú szak-képzés	Főiskolai szintű képzés	Egyetemi szintű képzés	Alap-képzés	Mester-képzés	Osztat-lan képzés	Szak-irányú tovább-képzés	PHD, DLA képzés	Összesen
<i>Denomination</i>	<i>Vocational programmes</i>	<i>College level education</i>	<i>University level education</i>	<i>Bachelor programmes</i>	<i>Master programmes</i>	<i>Unified programmes</i>	<i>Post-graduate specialisation</i>	<i>PhD, DLA</i>	<i>Total</i>
Hallgatók összesen – Students	12 398	109 363	87 703	146 750	984	14 591	18 762	7 153	397 704
<i>Ebből – of which</i>									
– új belépő – <i>new entrants</i>	6 233	285	1 254	66 174	16	6 854	0	2 099	82 915
– államilag támogatott – <i>financed by gov.</i>	11 460	47 169	55 888	87 829	221	6 843	14	2 981	212 405
– utolsó éves – <i>in last year of programmes</i>	5 325	62 142	30 945	2 653	99	83	8 226	2 196	111 669
– külföldi – <i>foreign</i>	130	2 240	4 110	4 498	60	3 421	447	553	15 459
– nő – <i>females</i>	8 677	69 265	48 423	77 099	383	8 592	12 691	3 487	228 617
Nappali tagozat – In full-time form	10 219	47 048	69 979	98 770	188	11 133	633	4 923	242 893
<i>Ebből – of which</i>									
– új belépő – <i>new entrants</i>	5 244	53	278	45 417	3	5 716		1 459	58 170
– államilag támogatott – <i>financed by gov.</i>	9 780	34 550	54 748	76 349	113	6 575		2 981	185 096
– utolsó éves – <i>in last year of programmes</i>	4 313	27 897	23 994	1 699	1	83	306	1 491	59 784
– külföldi – <i>foreign</i>	103	946	3 956	3 169	50	3 314	248	426	12 212
– nő – <i>females</i>	7 072	28 303	37 246	48 256	96	6 377	344	2 468	130 162
– lakhatási támogatásra jogosult – <i>financial aid for accomodation</i>	5 094	16 342	22 246	31 540	53	2 947	5	705	78 932
– kollégista – <i>living in student's hostel</i>	1 357	8 408	16 082	19 479	39	1 827	148	355	47 695
Esti tagozat – Part-time form (evening courses)	108	2 740	1 566	1 677	72	163	2 128	81	8 535
<i>Ebből – of which</i>									
– új belépő – <i>new entrants</i>	30	17	31	430	0	2	0	21	531
– államilag támogatott – <i>financed by gov.</i>	71	1 077	1	729	52	0	0	0	1 930
– utolsó éves – <i>in last year of programmes</i>	54	1 694	791	128	0	0	970	27	3 664
– külföldi – <i>foreign</i>	3	62	14	38	4	2	41	2	166
– nő – <i>females</i>	95	1 928	1 133	1 009	48	103	1 684	32	6 032
Levelező tagozat – Part-time form (correspondence courses)	2 071	42 618	16 013	41 964	724	3 295	14 149	2 056	122 890
<i>Ebből – of which</i>									
– új belépő – <i>new entrants</i>	959	213	897	18 124	13	1 136	0	600	21 942
– államilag támogatott – <i>financed by gov.</i>	1 609	11 542	1 139	10 751	56	268	14	0	25 379
– utolsó éves – <i>in last year of programmes</i>	958	26 589	6 106	826	98	0	5 964	632	41 173
– külföldi – <i>foreign</i>	24	879	139	1 171	6	105	154	124	2 602
– nő – <i>females</i>	1 510	28 947	9 916	25 527	239	2 112	9 544	938	78 733
Távoktatás tagozat – Part-time form (distance courses)	0	16 957	145	4 339	0	0	1 852	93	23 386
<i>Ebből – of which</i>									
– új belépő – <i>new entrants</i>	0	2	48	2 203	0	0	0	19	2 272
– államilag támogatott – <i>financed by gov.</i>	0	0	0	0	0	0	0	0	0
– utolsó éves – <i>in last year of programmes</i>	0	5 962	54	0	0	0	986	46	7 048
– külföldi – <i>foreign</i>	0	353	1	120	0	0	4	1	479
– nő – <i>females</i>	0	10 087	128	2 307	0	0	1 119	49	13 690

9. Felsőoktatási intézményenkénti főbb hallgatói és oktatói létszámadatok az összes tagozaton

– *Students and academic staff teachers by tertiary level institutions in full-time and part-time education together*

Összes tagozaton

Fenntartó/intézmény	Hallgatók									Oktatók
	Felsőfokú szakképzés	Főiskolai szintű képzés	Egyetemi szintű képzés	Alapképzés	Mesterképzés	Osztatlan képzés	Szakirányú továbbképzés	PHD, DLA képzés	Összesen	
Maintainers/institutions	Students									Academic staff
	Vocational programmes	College level education	University level education	Bachelor programmes	Master programmes	Unified programmes	Postgraduate specialisation	PhD, DLA	Total	

Állami intézmények – Public Institutions

Berzsenyi Dániel Főiskola – <i>Berzsenyi Dániel College</i>	325	2 516	210	1 847	0	0	43	0	4 941	278
Budapesti Corvinus Egyetem – <i>Corvinus University Budapest</i>	0	2 220	6 535	6 814	21	0	1 831	287	17 708	842
Budapesti Gazdasági Főiskola – <i>Budapest College for Economics</i>	2 214	7 425	0	7 387	0	0	770	0	17 796	527
Budapesti Műszaki és Gazdaságtudományi Egyetem – <i>Budapest University of Technical and Economic Sciences</i>	0	497	10 381	8 302	18	369	2 741	628	22 936	1 237
Budapesti Műszaki Főiskola – <i>Budapest Technical College</i>	224	3 614	0	7 968	58	0	246	0	12 110	421
Debreceni Egyetem – <i>University of Debrecen</i>	347	4 184	9 821	10 883	41	1 966	1 085	794	29 121	1 733
Dunaújvárosi Főiskola – <i>College of Dunaújváros</i>	611	2 120	0	2 107	59	0	45	0	4 942	162
Eötvös József Főiskola – <i>Eötvös József College</i>	161	857	0	917	0	0	206	0	2 141	97
Eötvös Loránd Tudományegyetem – <i>Eötvös Loránd University of Arts and Sciences</i>	113	3 403	12 401	10 348	10	1 201	2 317	1 576	31 369	2 038
Eszterházy Károly Főiskola – <i>Eszterházy Károly College</i>	892	3 981	460	3 288	0	0	744	0	9 365	415
Kaposvári Egyetem – <i>University of Kaposvár</i>	195	1 570	516	1 550	0	18	147	53	4 049	267
Károly Róbert Főiskola – <i>Károly Róbert College</i>	284	12 393	0	2 952	0	0	0	0	15 629	165
Kecskeméti Főiskola – <i>College of Kecskemét</i>	49	2 366	0	2 359	0	0	324	0	5 098	180
Liszt Ferenc Zeneművészeti Egyetem – <i>Liszt Ferenc University of Music</i>	0	226	365	151	34	0	0	50	826	253
Magyar Képzőművészeti Egyetem – <i>Hungarian University of Fine Arts</i>	0	0	485	0	0	98	0	35	618	132
Magyar Táncművészeti Főiskola – <i>Hungarian College of Dance Art</i>	0	570	0	97	0	0	10	0	677	106
Miskolci Egyetem – <i>University of Miskolc</i>	35	1 970	4 632	5 682	7	754	474	242	13 796	849
Moholy-Nagy Művészeti Egyetem – <i>Moholy-Nagy University of Art and Design</i>	0	0	639	131	0	0	16	65	851	144
Nyíregyházi Főiskola – <i>College of Nyíregyháza</i>	540	5 771	27	5 253	0	0	84	0	11 675	368
Nyugat-Magyarországi Egyetem – <i>West Hungarian University</i>	480	3 522	2 297	4 744	24	0	849	181	12 097	568
Pannon Egyetem – <i>Pannon University</i>	825	2 257	3 290	4 249	33	0	242	227	11 123	437
Pécsi Tudományegyetem – <i>Pécs University of Arts and Sciences</i>	1 527	6 389	10 447	9 960	0	2 314	1 690	921	33 248	2 190
Rendőrtiszt Főiskola – <i>Police Officer Training College</i>	0	542	0	868	0	0	86	0	1 496	93
Semmelweis Egyetem – <i>Semmelweis University</i>	19	1 962	3 451	2 172	30	2 152	564	339	10 689	1 171
Széchenyi István Egyetem – <i>Széchenyi István University</i>	211	2 854	1 668	5 499	78	524	96	165	11 095	361
Szegedi Tudományegyetem – <i>Szeged University of Arts and Sciences</i>	1 126	5 542	9 223	10 128	12	2 181	901	608	29 721	2 219
Szent István Egyetem – <i>Szent István University</i>	185	4 105	3 424	5 351	0	582	657	287	14 591	661
Színház-és Filmművészeti Egyetem – <i>University of Dramatic and Cinematic Art</i>	0	14	167	11	0	36	15	37	280	85
Szolnoki Főiskola – <i>College of Szolnok</i>	391	2 982	0	2 109	0	0	231	0	5 713	134
Tessedik Sámuel Főiskola – <i>Tessedik Sámuel College</i>	168	2 152	0	2 133	0	0	308	0	4 761	230
Zrínyi Miklós Nemzetvédelmi Egyetem – <i>Zrínyi Miklós University of National Defence</i>	0	761	387	1 578	343	0	0	210	3 279	299
Állami intézmények összesen – Public Institutions together	10922	88 765	80 826	126 838	768	12 195	16 722	6 705	343 741	18 662

9. Felsőoktatási intézményenkénti főbb hallgatói és oktatói létszámadatok az összes tagozaton

– *Students and academic staff teachers by tertiary level institutions in full-time and part-time education together*

Összes tagozaton

Fenntartó/intézmény	Hallgatók									Oktatók
	Felsőfokú szakképzés	Főiskolai szintű képzés	Egyetemi szintű képzés	Alapképzés	Mesterképzés	Osztatlan képzés	Szakirányú továbbképzés	PHD, DLA képzés	Összesen	
Maintainers/institutions	Students									Academic staff
	Vocational programmes	College level education	University level education	Bachelor programmes	Master programmes	Unified programmes	Postgraduate specialisation	PhD, DLA	Total	

Egyházi intézmények – *Church Institutions*

A Tan Kapuja Buddhista Főiskola – <i>“The Gate of the Teaching” Buddhist College</i>	0	165	0	221	23	0	0	0	409	43
Adventista Teológiai Főiskola – <i>Adventist Theological College</i>	0	75	0	0	0	0	0	0	75	14
Apor Vilmos Katolikus Főiskola – <i>Apor Vilmos Catholic College</i>	88	1 151	20	938	32	0	344	0	2 573	159
Baptista Teológiai Akadémia – <i>Baptist Theological Academy</i>	0	130	0	110	0	0	0	0	240	21
Bhaktivedanta Hittudományi Főiskola – <i>Bhaktivedanta Theological College</i>	0	181	0	0	0	0	0	0	181	8
Debreceni Református Hittudományi Egyetem – <i>Debrecen Theological University of the Reformed Church</i>	0	5	125	17	0	60	18	22	247	35
Egri Hittudományi Főiskola – <i>Theological College of Eger</i>	0	131	31	37	0	28	0	0	227	39
Esztergomi Hittudományi Főiskola – <i>Theological College of Esztergom</i>	0	4	24	0	0	19	0	0	47	16
Evangélikus Hittudományi Egyetem – <i>Theological University of the Evangelical Church</i>	0	56	75	18	0	29	0	7	185	45
Győri Hittudományi Főiskola – <i>Theological College of Győr</i>	0	67	14	68	0	10	0	0	159	28
Károli Gáspár Református Egyetem – <i>Károli Gáspár University of the Reformed Church</i>	0	422	1 831	1 057	20	643	156	103	4 232	401
Kölcsey Ferenc Református Tanítóképző Főiskola – <i>Kölcsey Ferenc Four-Grade Primary School Teacher Training College of the Reformed Church</i>	25	841	0	541	0	0	107	0	1 514	76
Országos Rabbiképző–Zsidó Egyetem – <i>National Rabbinical Training Institute–Jewish University</i>	0	36	27	70	14	0	0	25	172	74
Pápai Református Teológiai Akadémia – <i>Pápa Theological Academy of the Reformed Church</i>	0	9	0	6	0	48	0	0	63	20
Pázmány Péter Katolikus Egyetem – <i>Pázmány Péter Catholic University</i>	0	170	4 584	1 843	12	1 149	554	225	8 537	585
Pécsi Püspöki Hittudományi Főiskola – <i>Episcopal Theological College of Pécs</i>	0	110	0	29	0	50	0	0	189	19
Pütkösdí Teológiai Főiskola – <i>Pentecostal Theological College</i>	0	61	0	37	0	0	0	0	98	16
Sapientia Szerzetesi Hittudományi Főiskola – <i>Sapientia Monastic Theological College</i>	0	96	50	177	68	28	59	0	478	82
Sárospataki Református Teológiai Akadémia – <i>Sárospatak Theological Academy of the Reformed Church</i>	0	40	3	88	0	23	0	0	154	22
Sola Scriptura Lelkészképző és Teológiai Főiskola – <i>Sola Scriptura Ministers Training and Theological College</i>	0	236	0	0	0	0	58	0	294	23
Szegedi Hittudományi Főiskola – <i>Theological College of Szeged</i>	0	56	54	156	0	29	14	0	309	26
Szent Atanáz Görög Katolikus Hittudományi Főiskola – <i>Szent Atanáz Greek-Catholic Theological College</i>	0	88	24	31	0	15	0	0	158	27
Szent Pál Akadémia – <i>Szent Pál Academy</i>	0	271	0	0	0	246	0	0	517	28
Veszprémi Érseki Hittudományi Főiskola – <i>Archiepiscopal Theological College of Veszprém</i>	0	132	15	103	0	5	0	0	255	52
Vitéz János Római Katolikus Tanítóképző Főiskola – <i>Vitéz János Roman Catholic Four-Grade Primary School Teacher Training College</i>	0	730	0	626	0	0	0	0	1 356	86
Wesley János Lelkészképző Főiskola – <i>Wesley János Ministers Training College</i>	0	395	0	478	0	14	0	0	887	155
Egyházi intézmények összesen – <i>Church Institutions together</i>	113	5 658	6 877	6 651	169	2 396	1 310	382	23 556	2 100

9. Felsőoktatási intézményenkénti főbb hallgatói és oktatói létszámadatok az összes tagozaton

– *Students and academic staff teachers by tertiary level institutions in full-time and part-time education together*

Összes tagozaton

Fenntartó/intézmény	Hallgatók									Oktatók
	Felsőfokú szakképzés	Főiskolai szintű képzés	Egyetemi szintű képzés	Alapképzés	Mesterképzés	Osztatlan képzés	Szakirányú továbbképzés	PHD, DLA képzés	Összesen	
Maintainers/institutions	Students									Academic staff
	Vocational programmes	College level education	University level education	Bachelor programmes	Master programmes	Unified programmes	Postgraduate specialisation	PhD, DLA	Total	

Magán, ill. alapítványi intézmények – *Private and Foundation Institutions*

Általános Vállalkozási Főiskola – <i>General Entrepreneurial College</i>	262	1 364	0	1 449	0	0	0	0	3 075	112
Andrássy Gyula Budapesti Német Nyelvű Egyetem – <i>Andrássy University Budapest</i>	0	0	0	0	0	0	88	19	107	44
Budapest Kortárástánc Főiskola – <i>Budapest Contemporary Dance Academy</i>	0	22	0	10	0	0	0	0	32	21
Budapesti Kommunikációs Főiskola – <i>Budapest College of Communication</i>	300	954	0	1 298	0	0	132	0	2 684	188
Gábor Dénes Főiskola – <i>Gábor Dénes College</i>	85	2 955	0	1 089	0	0	18	0	4 147	46
Harsányi János Főiskola – <i>Harsányi János College</i>	0	533	0	686	0	0	0	0	1 219	61
Heller Farkas Gazdasági és Turisztikai Szolgáltatások Főiskolája – <i>Heller Farkas College of Economic and Touristic Services</i>	74	1 586	0	1 710	0	0	0	0	3 370	116
Kodolányi János Főiskola – <i>Kodolányi János College</i>	439	3 489	0	2 934	0	0	124	0	6 986	373
Közép-európai Egyetem – <i>Central European University</i>	0	0	0	0	34	0	240	47	321	96
Modern Üzleti Tudományok Főiskolája – <i>College of Modern Business Sciences</i>	46	1 268	0	1 217	0	0	101	0	2 632	138
Mozgássérültek Pető András Nevelőképző és Nevelőintézete – <i>Pető András Teacher Training and Training Institute of the Motor Disabled</i>	0	111	0	128	0	0	0	0	239	36
Nemzetközi Üzleti Főiskola – <i>International Business School</i>	0	528	0	556	0	0	17	0	1 101	130
Tomori Pál Főiskola – <i>Tomori Pál College</i>	157	465	0	194	0	0	10	0	826	65
Zsigmond Király Főiskola – <i>Zsigmond Király College</i>	0	1 692	0	1 963	13	0	0	0	3 668	188
Magán, ill. alapítványi intézmények összesen – <i>Private and Foundation Institutions together</i>	1363	14 967	0	13 234	47	0	730	66	30 407	1 614
Mindösszesen – <i>Total</i>	12398	109 390	87 703	146 723	984	14 591	18 762	7 153	397 704	22 376

10. Óvodás gyermekek, tanulók, hallgatók a nappali és a felnőttoktatásban, az összes képzési szinten és tagozaton állami és nem állami fenntartású intézményekben együtt, korévenként – Pupils/students in full-time and part-time education in public and private institutions together, by age

Korév	Összesen	Közoktatás										
		Iskoláskor előtti	Alapfokú oktatás				Középfokú oktatás					
		Óvoda	Általános iskola			Gimnázium 5–8. évf.	Speciális szak- iskola	Szakiskola	Speciális szak- iskola	Szak- iskola	Szakközép- iskola	Gimnázium 9–12(13). évf.
			E1. E2.	1–4. évf.	5–8. évf.							
(ISCED 0)	(ISCED 1)			(ISCED 2)			(ISCED 3C)		(ISCED 3A)			
Age (years)	Total	Public education										
		Pre- primary education	Primary education				Secondary education					
		Kinder- gartens	Primary general schools			Secondary general schools grades 5–8.	Special vocational schools	Vocational schools	Special voca- tional schools	Voca- tional schools	Secondary vocational schools	Secan- dary general schools grades 9–12(13).
			grades for students with SEN	grades 1–4.	grades 5–8.							

3	68 762	68 762																		
4	87 537	87 537																		
5	93 419	93 419																		
6	92 624	70 230	48	22 346																
7	95 458	3 985	97	91 376																
8	93 345	25	62	93 258																
9	96 012		32	95 917	37	26														
10	99 248		34	76 410	21 581	1 223														
11	104 356		17	10 697	89 755	3 887														
12	110 462		21	2 502	101 877	6 062														
13	114 043		21	737	103 743	9 453	2			3	16	17	50							
14	122 166		5	290	78 218	6 281	48	57	120	5 557	15 854	15 499								
15	120 213		22	165	13 669	258	297	445	909	19 736	42 329	41 614								
16	123 249		14	116	5 026	15	561	951	1 663	25 617	43 706	44 775								
17	115 695		13	40	1 452	1	698	743	1 515	25 429	41 723	42 928								
18	103 373		3	31	344	1	518	375	1 029	20 102	27 476	28 197								
19	91 160			6	191	1	383	185	684	12 303	8 646	7 237								
20	78 823			15	72		246	108	411	6 172	4 689	3 943								
21	65 051			10	73		137	59	210	2 228	2 459	2 858								
22	54 070			34	78		74	37	116	872	1 231	2 025								
23	40 037			8	80		37	21	64	375	574	1 608								
24	29 774			16	62		13	12	22	216	537	1 385								
25	23 230			19	52		7	27	6	272	455	1 506								
26	18 505			15	61					130	384	1 350								
27	15 568			14	36					133	373	1 391								
28	14 336			19	42				2	140	424	1 456								
29	13 566			5	46				1	132	426	1 575								
30-34	52 576			31	131				3	631	2 314	7 807								
35-39	30 662			28	84					548	1 460	5 142								
40-	29 636			77	124				6	946	985	3 598								

Osszesen

– Total 1 708 937 323 958 389 394 182 416 834 27 208 3 021 3 032 6 752 121 555 196 062 215 944

10. Óvodás gyermekek, tanulók, hallgatók a nappali és a felnőttoktatásban, az összes képzési szinten és tagozaton állami és nem állami fenntartású intézményekben együtt, korévenként – Pupils/students in full-time and part-time education in public and private institutions together, by age

(folytatás) – (continued)

Korév	Közoktatás					Felsőoktatás						
	Középfok utáni					Felsőfokú					Doktori	
	Nem felsőfokú		Felsőfokú szakképzés			Főiskolai szintű	Egyetemi szintű	Alapképzés	Mesterképzés	Osztatlan képzés	Szakirányú továbbképzés	PhD, DLA
	szak-iskolában	szakközép-iskolában	szak-iskolában	szakközép-iskolában	felsőokt. Intézményben	képzés						
	(ISCED 4)		(ISCED 5B)			(ISCED 5A)					(ISCED 6)	
Age (years)	Public education					Higher education						
	Post-secondary education					Tertiary education						
	Non-tertiary		Accredited vocational programmes			College-	University-	Bachelor	Master	Unified	Postgrad.	PhD, DLA
	in	in secondary	in	in secondary	in higher education institutions	basic and supplementary programmes	programmes			Specialisation programmes		
	vocational schools											
3												
4												
5												
6												
7												
8												
9												
10												
11												
12												
13												
14												
15												
16												
17												
18												
19												
20												
21												
22												
23												
24												
25												
26												
27												
28												
29												
30-34												
35-39												
40-												
Osszesen												
<i>– Total</i>												

3												
4												
5												
6												
7												
8												
9												
10												
11												
12												
13												
14												
15												
16												
17												
18												
19												
20												
21												
22												
23												
24												
25												
26												
27												
28												
29												
30-34												
35-39												
40-												
Osszesen												
<i>– Total</i>												

11. Óvodás gyermekek, tanulók, hallgatók a nappali oktatásban, az összes képzési szinten és tagozaton állami és nem állami fenntartású intézményekben együtt, korévenként – Pupils/students in full-time education in public and private institutions together, by age

Korév	Összesen	Közoktatás										
		Iskoláskor előtti	Alapfokú oktatás				Középfokú oktatás					
		Óvoda	Általános iskola			Gimnázium 5–8. évf.	Speciális szak- iskola	Szakiskola	Speciális szak- iskola	Szak- iskola	Szakközép- iskola	Gimná- zium 9–12(13). évf.
			E1. E2.	1–4. évf.	5–8. évf.							
(ISCED 0)	(ISCED 1)			(ISCED 2)			(ISCED 3C)		(ISCED 3A)			
Age (years)	Total	Public education										
		Pre- primary education	Primary education				Secondary education					
		Kinder- gartens	Primary general schools			Secondary general schools grades 5–8.	Special vocational schools	Vocational schools	Special voca- tional schools	Voca- tional schools	Secondary vocational schools	Secan- dary general schools grades 9–12(13).
			grades for students with SEN	grades 1–4.	grades 5–8.							

3	68 762	68 762																			
4	87 537	87 537																			
5	93 419	93 419																			
6	92 624	70 230	48	22 346																	
7	95 458	3 985	97	91 376																	
8	93 345	25	62	93 258																	
9	96 012		32	95 917	37	26															
10	99 248		34	76 410	21 581	1 223															
11	104 356		17	10 697	89 755	3 887															
12	110 462		21	2 502	101 877	6 062															
13	114 043		21	737	103 743	9 453	2			3	16	17	50								
14	122 166		5	290	78 218	6 281	48	57	120	5 557	15 854	15 499									
15	120 097		22	164	13 573	258	297	442	909	19 736	42 328	41 599									
16	122 408		14	113	4 813	15	561	929	1 663	25 600	43 561	44 334									
17	113 115		13	37	1 097	1	698	706	1 515	25 388	41 195	41 320									
18	96 749		3	9	174	1	518	351	1 029	19 987	26 277	25 472									
19	81 358			1	46	1	383	164	684	12 138	6 559	3 671									
20	66 926						246	94	411	5 582	2 454	492									
21	53 497						137	50	210	2 037	1 008	214									
22	42 815						74	32	116	689	401	80									
23	28 747						37	15	64	214	113	26									
24	17 786						13	3	22	50	33	11									
25	10 713						7	2	6	13	49	50									
26	6 101																				
27	3 817																				
28	2 413																				
29	1 573																				
30-34	3 400																				
35-39	1 169																				
40-	902																				

Összesen

– Total 1 642 618 323 958 389 393 857 414 914 27 208 3 021 2 845 6 752 117 007 179 849 172 818

11. Óvodás gyermekek, tanulók, hallgatók a nappali oktatásban, az összes képzési szinten és tagozaton állami és nem állami fenntartású intézményekben együtt, korévenként – Pupils/students in full-time education in public and private institutions together, by age

Korév	Közoktatás					Felsőoktatás						
	Középfok utáni					Felsőfokú					Doktori	
	Nem felsőfokú		Felsőfokú szakképzés			Főiskolai szintű	Egyetemi szintű	Alap-képzés	Mester-képzés	Osztatlan képzés	Szakirányú továbbképzés	PhD, DLA
	szakiskolában	szakközépiskolában	szakiskolában	szakközépiskolában	felsőokt. int.-ben	képzés						
	(ISCED 4)		(ISCED 5B)			(ISCED 5A)					(ISCED 6)	
Public education					Higher education							
Post-secondary education					Tertiary education							
Age (years)	Non-tertiary		Accredited vocational programmes			College-	University-	Bachelor	Master	Unified	Postgrad. specialisation programmes	PhD, DLA
	in	in secondary	in	in secondary	in higher education institutions	basic and supplementary programmes		programmes				
	vocational schools											

3												
4												
5												
6												
7												
8												
9												
10												
11												
12												
13												
14												
15												
16												
17												
18												
19												
20												
21												
22												
23												
24												
25												
26												
27												
28												
29												
30-34												
35-39												
40-												

Összesen

– Total 3 235 51 636 105 10 531 10 219 47 048 69 979 98 770 188 11 133 633 4 923

12. Alapfokú művészeti oktatás – *Basic education of music and arts*

Tanszakok – <i>Programmes</i>	Tanulók – <i>Students</i>	Pedagógusok – <i>Teachers</i>	
		összesen – <i>total</i>	ebből művészeti főiskolát végeztek – <i>of which graduates in arts/music colleges/universities</i>

12.1. Zeneművészeti tanszakon tanulók és jelenlévő pedagógusok nyitóadatai – *Students and teachers of music*

Klasszikus – *Classical*

furulya – <i>blockflute</i>	13 052	1 496	1 325
fuvola – <i>flute</i>	7 238	686	637
oboa – <i>oboe</i>	474	122	113
klarinét – <i>clarinet</i>	3 533	477	436
fagott – <i>bassoon</i>	276	91	85
kürt – <i>cornet/horn</i>	1 447	321	299
trombita – <i>trumpet</i>	3 787	517	482
harsona – <i>trombone</i>	602	178	165
tuba – <i>tuba</i>	257	117	108
szaxofon – <i>saxophone</i>	889	236	216
ütő – <i>percussion (instrument)</i>	3 682	268	234
hárfa – <i>harp</i>	149	20	17
gitár – <i>guitar</i>	8 130	577	459
cimbalom – <i>cymbalo</i>	200	17	15
csembaló – <i>harpsichord/clavicembalo</i>	39	8	8
zongora – <i>piano</i>	29 008	2 225	1 921
orgona – <i>organ</i>	253	55	46
harmonika – <i>accordion</i>	477	55	43
hegedű – <i>violin</i>	9 990	819	755
brácsa – <i>viola</i>	64	31	29
gordonka – <i>violoncello</i>	3 240	302	281
nagybőgő – <i>contrabass</i>	199	36	34
magánének – <i>singer/soloist</i>	2 691	230	210
szolfézs – <i>solfège</i>	12 067	890	657
zeneelmélet – <i>theory of music</i>	116	30	28
zenetörténet-zeneirodalom – <i>history, literature of music</i>	61	33	29
kamarazene – <i>chamber-music</i>	655	135	123
Összesen – <i>Classical together</i>	102 576	9 972	8 755

Népzenei szakok – *Folk music*

hegedű/brácsa – <i>violin/viola</i>	893	121	81
bőgő/cselló – <i>contrabass/violoncello</i>	58	21	10
furulya, duda – <i>blockflute/pipes</i>	629	72	35
klarinét/tárogató – <i>clarinet/tarogato</i>	5	3	3
citera – <i>zither</i>	1 457	135	56
tambura – <i>tambourine</i>	116	12	6
koboz – <i>lute</i>	98	9	5
tekerő – <i>hurdy-gurdy</i>	53	8	3
népi ének – <i>folk singer/soloist</i>	459	59	33
népzenei ismeretek – <i>folk music</i>	230	10	4
néprajz – <i>ethnografy</i>	11	2	1
szolfézs – <i>solfège</i>	234	25	4
zeneelmélet – <i>theory of music</i>	0	0	0
zenetörténet- zeneirodalom – <i>history, literature of music</i>	13	1	0
népi játékok- népszokás – <i>folk custom</i>	160	9	3
Összesen – <i>Folk-music together</i>	4 416	487	244

12. Alapfokú művészeti oktatás – *Basic education of music and arts*

Tanszakok – <i>Programmes</i>	Tanulók – <i>Students</i>	Pedagógusok – <i>Teachers</i>	
		összesen – <i>total</i>	ebből művészeti főiskolát végeztek – <i>of which graduates in arts/music colleges/universities</i>

12.1. Zeneművészeti tanszakon tanulók és jelenlévő pedagógusok nyitóadatai – *Students and teachers of music*

Jazz szakok – *Jazz music*

jazz-basszusgítár – <i>jazz-bassguitar</i>	102	10	6
jazzbőgő – <i>jazz-contrabass</i>	3	1	1
jazzdob – <i>jazz-drum</i>	130	22	20
jazzgítár – <i>jazz-guitar</i>	190	15	11
jazz-harsona – <i>jazz trombone</i>	1	1	1
jazz szaxofon – <i>jazz-saxophone</i>	43	5	4
jazz trombita – <i>jazz-trumpet</i>	11	4	4
jazz-zongora – <i>jazz-piano</i>	130	14	12
jazzénekes – <i>jazz-singer/soloist</i>	60	6	6
Összesen – <i>Jazz music together</i>	670	78	65

Elektroakusztikus zene – *Electroacoustic music*

szintetizátor – <i>keyboard</i>	2 239	206	85
szintetizátor – <i>synthesizer</i>	1 862	147	79
számítógépes zene – <i>computer-music</i>	53	5	4
Összesen – <i>Electronic music together</i>	4 154	358	168

Együtt – *Total of music* **111 816** **10 895** **9 232**

12.2. Tánc-, képző- és iparművészeti, szín- és bábművészeti tanszakon tanulók és a jelenlévő pedagógusok nyitóadatai – *Students and teachers of art of dance, fine and applied arts and theatrical arts*

Táncművészet – *Art of dance*

balett – <i>ballet</i>	3 537	216	198
modern-kortárs – <i>modern dance</i>	12 776	305	163
néptánc – <i>folk-dance</i>	45 057	1149	737
társastánc – <i>collective dance</i>	25 597	576	457
Összesen – <i>Art of dance together</i>	86 967	2246	1555

Képző- és iparművészet – *Fine and applied arts*

grafika – <i>graphics</i>	11 270	387	151
festészet – <i>painting</i>	18 363	528	185
szobrászat – <i>sculpture</i>	956	27	16
foto-video – <i>photography/video</i>	560	26	11
bábkészítő – <i>maker of marionettes</i>	60	2	2
bőrműves – <i>leather-artist</i>	83	6	2
fatárgykészítés – <i>wood-carving</i>	501	5	1
féműves – <i>metallurgist</i>	327	10	0
kerámia – <i>ceramics</i>	2 592	87	35
kézműves – <i>craftmanship</i>	10 538	349	108
makett és papírtárgy készítő – <i>maker of maquettes/paper-articles</i>	537	12	6
textilműves – <i>textile artist</i>	779	27	13
tűzzománc – <i>fire-enamel-painting</i>	1 122	46	28
Összesen – <i>Fine/applied arts together</i>	47 688	1512	558

Szín- és bábjáték – *Theatrical arts*

színjáték – <i>acting</i>	12 862	543	162
bábjáték – <i>marionette-playing</i>	898	33	3
Összesen – <i>Theatrical arts together</i>	13 760	576	165

Együtt – *Total of arts* **148 415** **4334** **2278**

13. Nevelési tanácsadók – Educational Guidance Service

13.1. A nevelési tanácsadót igénybevevők oktatási szintenként – Clients of the Educational Guidance Service

Életkor	Gyermekek, tanulók	A jelentkezés oka								Az összesenből			
		tanulási nehézség	magatartási zavar	szervi tünet	komplex ártalom	képesség, tehetség	egyéb szakvélemény	egyéb	összesen	leányok	helyi lakos	beutalt	önkéntes igénybevevő
Age (years)	Pupils/students	Reason for application								Of total			
		learning difficulties	behaviour disorder	organic symptom	complex detriment	gift, talent	other expertise	other	total	females	resident	sent to the Service	voluntary applicant
3 éven aluli gyermek – pupils under 3 years old		196	226	108	170	44	96	206	1 046	403	735	403	643
3 – 7	óvodában – in kindergartens	12 121	5 977	1 639	6 604	15 612	5 359	9 217	56 529	23055	35 480	39 177	17 352
	nem óvodában – not in kindergartens	108	171	75	233	159	64	367	1 177	426	808	616	561
6 – 10	általános iskolában – in primary (gen.) schools	16 188	5 072	861	3 668	4 906	1 757	3 182	35 634	14040	23 600	22 801	12 833
	gyógyped. osztályban – in special classes	13	20	9	56	3	6	9	116	33	83	62	54
	magántanuló – private pupils	12	18	10	14	1	9	2	66	25	32	34	32
11 – 14	általános iskolában – in primary (gen.) schools	9 516	4 342	520	2 962	2 536	1 532	3 982	25 390	9729	17 435	12 970	12 420
	gyógyped. osztályban – in special classes	21	56	9	41	7	9	20	163	72	103	87	76
	magántanuló – private pupils	16	18	7	28	1	18	5	93	30	58	41	52
15 – 16	általános iskolában – in primary (gen.) schools	930	601	57	490	201	268	680	3 227	1206	2 145	1 613	1 614
	gyógyped. osztályban – in special classes	8	39	5	21	7	8	12	100	44	54	51	49
	gimnáziumban – in second. gen. schools	555	305	110	216	162	208	1 056	2 612	1443	1 681	847	1 765
	szakközépisk.-ban – in second. voc. schools	887	331	65	337	53	164	574	2 411	937	1 611	1 122	1 289
	szakiskolában – in vocational schools	468	149	28	164	222	67	131	1 229	471	570	839	390
magántanuló – private students	22	35	6	31	4	9	15	122	38	78	43	79	
17 és több – and other	gimnáziumában – in second. gen. schools	667	205	60	210	115	188	479	1 924	1097	1 222	614	1 310
	szakközépisk.-ban – in sec. voc. schools	805	224	38	266	72	173	431	2 009	959	1 264	894	1 115
	szakiskolában – in vocational schools	433	168	13	163	40	125	117	1 059	303	540	642	417
	ifjúsági tagozaton – part-time education at age of 16-20 years	27	15	1	27	1	33	6	110	40	66	64	46
egyéb – other	78	61	26	99	4	47	121	436	166	268	147	289	
Összesen – Total		43 071	18 033	3 647	15 800	24 150	10 140	20 612	135 453	54 517	87 833	83 067	52 386
Felnőtt (szülő, örökbefogadó stb.) – Adult (parent, adoptive parent etc.)		10 122	5 719	921	8 401	5 356	1 976	7 626	40 121	13 668	19 371	21 356	18 765

13. Nevelési tanácsadók – Educational Guidance Service

(Folytatás – Continued)

13.2. Beiskolázás miatt fejlettségi vizsgálatban részesült gyermekek száma

– Pupils participated in school maturity examination

javaslat – Proposal to	Gyermekek száma – Number of pupils
iskolai felvételt – school admission	10 841
óvodai nevelésre – kindergartens	9 790
Szakértői Bizottság elé – Educational Rehabilitation Committee	1 769
Összesen – Total	22 400

13.3. Terápiás gondozási adatok (iskolai fejlettségi vizsgálatok nélkül)

– Data on therapy (without school maturity examination)

Megnevezés – Denomination	Gondozottak – Participants	Összes alkalom – Total of attendances
Diagnosztika és tanácsadás (1-5 megjelenés) – Diagnostics and guidance (1-5 attendances)	80 602	178 994
Terápia, ill. gondozás (5-nél több megjelenés) – Therapy/care (more than 5 attendances)	55 568	856 704
Összesen – Total	136 170	1 035 698
Lemorzsolódtak – Dropped out	4 601	

13.4. Terápiában és gondozásban részesültek

– Participants in therapy and care

Gondozások – Type of care	Gondozottak – Participants	Családok – Families
Pszichológiai – Psychological	egyéni – individually	20 054
	csoporthoz – in groups	5 437
Pedagógiai – Educational	egyéni – individually	14 037
	csoporthoz – in groups	24 986
Orvosi – Medical		1479
Családterápiás – Family-therapy		852
Családgondozás – Care of family		1268
Összesen – Total	65 993	2 120

14. Előző tanévi beszédjavító tanfolyamok beszédhiba szerint, évfolyamonként – *Participants at speech courses by type and grade of speech disorder*

Megnevezés	Óvodások	1.	2.	3.-4.	5.-8.	9.-	Egyéb	Összesen	Beszédhiba megszűnt	
		évfolyamra járó tanulók száma								
<i>Speech disorder</i>	<i>Pupils in kindergartens</i>	<i>Students in grade</i>						<i>Total</i>	<i>Disorder eliminated</i>	
		1.	2.	3-4.	5-8.	9.-	other			
Dadogás – <i>Stuttering</i>	tónusos – <i>tonic form</i>	183	51	48	65	47	21	9	424	122
	klónusos, vegyes – <i>clonic form, mixed</i>	345	110	89	101	81	31	10	767	225
	plusz egyéb – <i>plus other</i>	223	86	48	60	56	13	3	489	91
Hadarás – <i>Gabble</i>		212	43	39	37	34	15	10	390	78
Afázia – <i>Aphasia</i>		11	15	1	1	1	1	8	38	8
Megkésett, akad. beszéd fejlettség		2 375	209	114	87	57	2	55	2 899	859
Pöszeség – <i>Lisp</i>	általános – <i>general</i>	7 751	1 099	370	206	72	12	34	9 544	2 870
	részleges – <i>partial</i>	28 867	7 590	2 117	1 216	294	44	41	40 169	11 024
Orrhangzás – <i>Nasal speech</i>	nyílt – <i>overt</i>	162	30	22	32	22	8		276	108
	zárt – <i>closed</i>	57	17	14	12	5	2		107	54
Diszlexia, diszgráfia – <i>Dyslexia, dysgraphia</i>		1 705	1 037	1 582	2 669	2 138	142	9	9 282	1 846
Diszkalkúlia – <i>Dyscalculia</i>		135	43	83	235	269	24		789	149
Diszfázia – <i>Dysphasia</i>		343	65	23	32	16	9	2	490	115
Grafomotoros zavar – <i>Graphomot. disturbance</i>		411	55	47	29	25		1	568	93
Diszfónia – <i>Dysphonia</i>		100	31	7	18	6	2	1	165	37
Enyhe hallássérülés – <i>Mild degree of hearing impairment</i>		153	48	27	48	31	4	1	312	59
Egyéb – <i>Other</i>		2 896	1 126	443	547	470	101	50	5 633	522
Összesen – Total		45 929	11 655	5 074	5 395	3 624	431	234	72 342	18 260
– ebből értelmi fogyatékos – <i>of which the students with mental retardation</i>		376	423	335	461	400	55	55	2 105	227

15. Szakértői bizottságok ¹⁾ – Educational Rehabilitation Committees ¹⁾

15.1. Szakértői bizottságok száma, dolgozók, vizsgált gyermekek száma – Number of Educational Rehabilitation Committees, personnel and children examined

Szakértői bizottság – Educational Rehabilitation Committee	Bizottságok ²⁾	Pedagógus munkakörben fő munkaviszonyban és óraadóként	Nem pedagógus munkakörben	Összes	Megvizsgált gyerekek	Ebből a vizsgálatra kötelezettek	
		dolgozók ³⁾ – Personnel ³⁾					
	Number of committees ²⁾	Teachers in main job and with contract	Educational and other support personnel	Total	Children examined	Of which children obliged to get examined	
Fővárosi, megyei bizottság – Capital, county committee	35	333	113	446	60 955	130	
Beszéd- Hallás- Látás- Mozgás- vizsgáló országos bizottság	National Committee for Exa- mination of speech hearing visual motoric func- tions	1 1 1 1	15 6 11 9	7 4 2 3	22 10 13 12	2 904 1 076 420 1 136	0 0 0 0
Összesen – Total	39	374	129	503	66 491	130	

1) 2006/2007. tanév folyamán (kivéve a 2) és 3) megjegyzésben megjelölt adatok

2) 2006/2007. tanévben működő, de 2007/2008. tanévre megszűnt, valamint a 2007/2008. tanévben működő és új bizottságok

3) 2007. október 1-jei állapot

15.2. Beiskolázással összefüggő államigazgatási eljárások, panaszok száma – Number of public administration procedures, complaints about school admission

Szakértői bizottság – Educational Rehabilitation Committee	Szülő által elfogadott javaslat	Bizottsági kezdeményezésre		Fellebbezés		Panasz- ügyek	Lezáratlan ügyek	
		hozott határozat	ebből fellebbezés	elfogadó	elutasító		aug. 1-ig döntés nem született	folyamatos figyelemmel kísérésre javasoltak
	Proposals accepted by parents	Decisions	of which appeals	Appeal accep- -ting	Appeal dismis- -sing	Com- plaints	Pending matters	no decision until 1 August
Fővárosi, megyei bizottság – Capital, county committee	21 010	2 856	120	60	55	11	311	363
Beszéd- Hallás- Látás- Mozgás- vizsgáló országos bizottság	0 1 070 420 3		6	5	1			
Összesen – Total	22 503	2 856	126	65	56	11	311	363

15.3. Korai fejlesztésben és fejlesztő felkészítésben részesülők – Participating in early intervention and developmental training

Szakértői bizottság – Educational Rehabilitation Committee	Korai fejlesztésben résztvevők				Fejlesztő felkészítésben résztvevők			
	otthoni ellátás keretében	állami, ön-kormányzati	nem önkor-mányzati	összesen	otthoni ellátás keretében	állami, önkor-mányzati	nem önkor-mányzati	összesen
		intézményben lakók	intézményben lakók					
	Children in early intervention				Children in developmental training			
	at home	in institution		total	at home	in institution		total
public		private	public			private		
Fővárosi, megyei bizottság – Capital, county committee	1 072	747	241	2 060	930	1 192	304	2 426
Beszéd- Hallás- Látás- Mozgás- vizsgáló országos bizottság	0 12 30 132		92 6 3	0 104 39 255		2 4 3 21	4 8 19	0 6 23 58
Összesen – Total	1 246	953	259	2 458	962	1 220	331	2 513

15. Szakértői bizottságok 1) – Educational Rehabilitation Committees 1)

15.4. Szakértői és rehabilitációs bizottság tevékenységét összefoglaló adatok – The main data of activity of The Educational Rehabilitation Committee

(Folytatás – Continued)

Megnevezés	5 év alatti			5 éves és idősebb			Általános iskolai		Középfokú iskolába járó	Összesen
	nem sajátos nevelési igényű óvodás	sajátos nevelési igényű óvodás	óvodába nem járó	nem sajátos nevelési igényű óvodás	sajátos nevelési igényű óvodás	családban, intézményben nevelt	nem sajátos nevelési igényű	sajátos nevelési igényű		
	gyermekek						tanulók			
Denomination	Children younger than 5 years			Children 5 years and older			Students			Total
	without SEN in kinder-garten	with SEN in kindergarten	not in kinder-garten	without SEN in kinder-garten	with SEN in kinder-garten	looked after in family, institution	without SEN in general school	with SEN in general school	in upper secondary education	
A bizottság által vizsgált (tanácsadásban részesített) gyermekek – Children participated in examination or got guidance of Educational Rehabilitation Committee	953	647	2555	5 288	3 209	2 121	13 169	32 926	5 623	66 491
ebből – of which										
ebből – of which										
az első vizsgálaton megjelentek, illetve korábbi vizsgálat alapján sajátos nevelési	953	0	2075	5 288	0	977	13 169	0	1 567	24 029
a vizsgálatra államigazgatási határozattal kötelezettek – children referred by decree in the frame of national administrative procedure	1	0	2	21	0	1	104	0	1	130
sajátos nevelési igényűnek nem minősített gyermekek, tanulók – designated as children, students without SEN	313	0	200	1 952	0	202	5 245	0	508	8 420
sajátos nevelési igényűnek minősített, integrált nevelésre, oktatásra javasolt	426	0	319	1 625	0	332	5 127	0	806	8 635
– ebből nevelési, tanulási folyamatban tartósnak és súlyosan akadályozott gyermekek, tanulók – of which children with permanent learning and behavioural difficulties	123	0	39	695	0	154	3 240	0	484	4 735
sajátos nevelési igényűnek minősített, gyógypedagógiai óvodai csoportba, iskolai osztályba, intézménybe javasolt gyermekek, tanulók – designated as children, students with SEN who can be educated in groups, classes specially organised for children with SEN	115	0	127	1 055	0	182	1 350	0	113	2 942
egyéb (tanácsadásban részesített stb) – other (guidance etc.)	72	0	158	131	0	37	355	0	74	827
képzési kötelezettség teljesítésére javasoltak – developmental training proposed										
otthoni ellátásban – at home	0	0	0	31	0	57	1	0	0	89
egyéb formában – in other form	0	0	0	39	0	122	5	0	4	170
korai fejlesztésre és gondozásra javasoltak – early intervention proposed	0	0	1 252	0	0	0	0	0	0	1 252
korábbi vizsgálat alapján sajátos nevelési igényűnek nem minősített, ismételt vizsgálatra javasoltak – earlier designated as pupils, students without SEN, proposed to get examined once again	26	0	16	183	0	5	875	0	58	1 163
folyamatos figyelemmel kísérésre javasolt gyermekek, tanulók száma – children, students who require continuous attention	1	0	3	272	0	40	211	0	4	531

15. Szakértői bizottságok 1) – Educational Rehabilitation Committees 1)

15.4. Szakértői és rehabilitációs bizottság tevékenységét összefoglaló adatok – The main data of activity of The Educational Rehabilitation Committee

(Folytatás – Continued)

Megnevezés	5 év alatti			5 éves és idősebb			Általános iskolai		Középfokú iskolába járó	Összesen		
	nem sajátos nevelési igényű óvodás	sajátos nevelési igényű óvodás	óvodába nem járó	nem sajátos nevelési igényű óvodás	sajátos nevelési igényű óvodás	családban, intézményben nevelt	nem sajátos nevelési igényű	sajátos nevelési igényű				
	gyermekek						tanulók					
Denomination	Children younger than 5 years			Children 5 years and older			Students			Total		
	without SEN in kinder-garten	with SEN in kindergarten	not in kinder-garten	without SEN in kinder-garten	with SEN in kinder-garten	looked after in family, institution	without SEN in general school	with SEN in general school	in upper secondary education			
A bizottság által vizsgált (tanácsadásban részesített) gyermekek – Children participated in examination or got guidance of Educational Rehabilitation Committee												
953 647 2555 5 288 3 209 2 121 13 169 32 926 5 623 66 491												
felülvizsgálatban részesítettek – children, students participated in checkup												
ebből – of which	ebből – of which	enyhébb óvodai csoportba, iskolai osztályba, intézménybe javasoltak – proposal for education in special groups, classes for children with milder stage	0	647	480	0	3 209	1 144	0	32 926	4 056	42 462
		súlyosabb óvodai csoportba, iskolai osztályba, intézménybe javasoltak – proposal for education in special groups, classes for children with more serious stage of SEN	0	8	0	0	61	1	0	28	0	98
		sajátos nevelési igény megszüntetése – discontinuance of state of SEN	0	15	7	0	67	2	0	140	0	231
		nem gyógypedagógiai óvodai csoportba, iskolai osztályba integrált nevelésre, oktatásra javasoltak – proposal for education in regular groups, classes as children with SEN	0	1	1	0	26	1	0	159	25	213
		javaslat a gyermek, tanuló jelenleg folyó nevelésére, oktatására változatlan formában – proposal for present education without changes	0	29	7	0	92	5	0	302	39	474
		javaslat a gyermek, tanuló jelenleg folyó nevelésére, oktatására változatlan formában – proposal for present education without changes	0	119	31	0	360	17	0	10 001	1 021	11 549
		gyógypedagógiai óvodai csoportba, iskolai osztályba, intézménybe javasoltak – proposal for education in groups, classes specially organised for children with SEN	0	52	35	0	380	9	0	1 847	101	2 424
		sajátos nevelési igény megszüntetése – discontinuance of state of SEN	0	7	12	0	800	10	0	4 333	446	5 608
		javaslat a gyermek, tanuló jelenleg folyó nevelésére, oktatására változatlan formában – proposal for present education without changes	0	315	69	0	1 170	2	0	13 315	1 902	16 773
		képzési kötelezettség teljesítésére – children participating in developmental	0	0	0	0	0	323	0	0	0	323
egyéb – other	0	0	0	0	0	508	0	0	0	508		
	0	101	318	0	253	266	0	2 801	522	4 261		

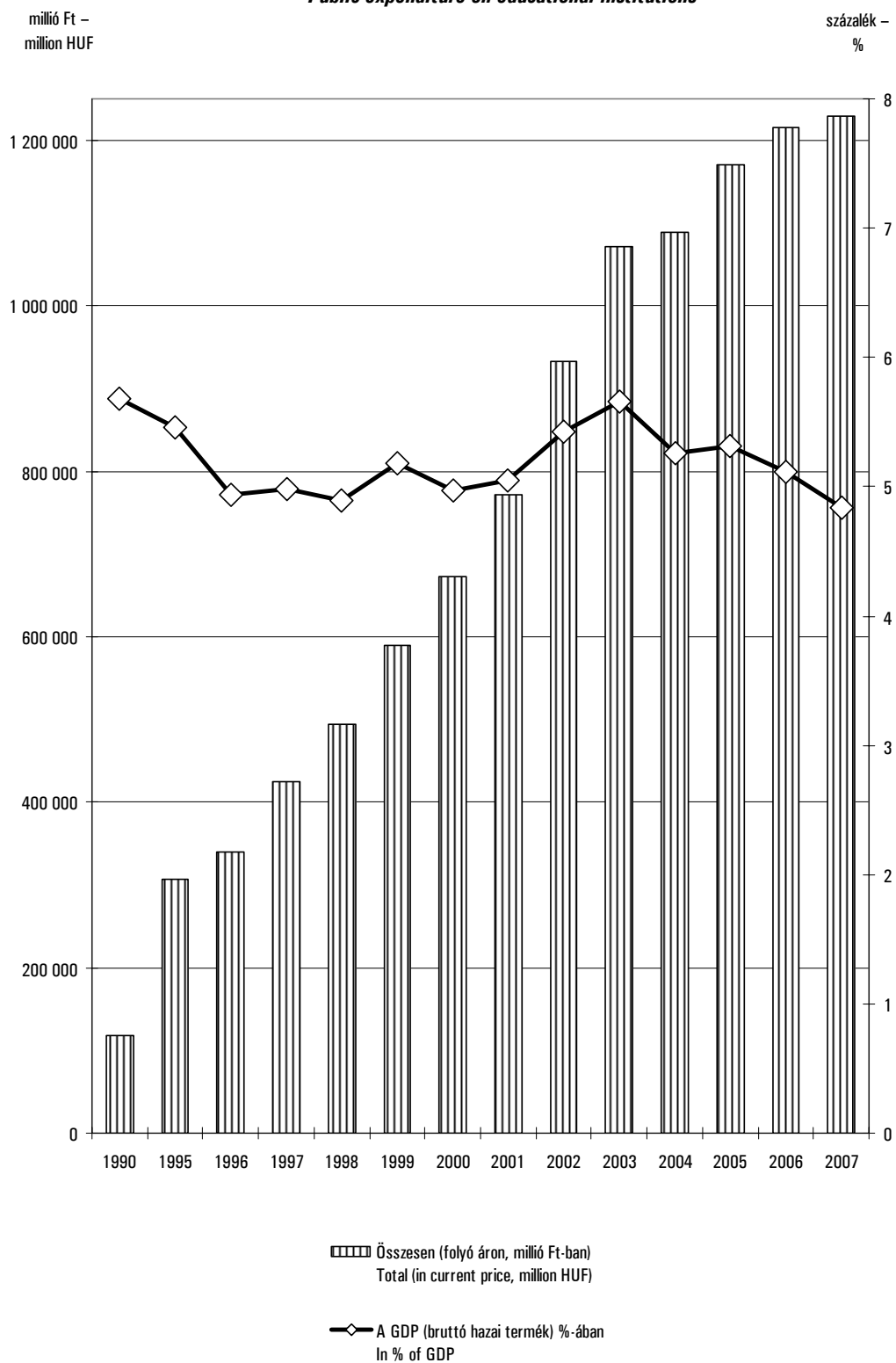
IV. Pénzügyi adatok

(Csak az állami intézményekre vonatkozó adatok)

IV. Financial Data

(Data for public institutions only)

A költségvetés oktatási kiadásai
Public expenditure on educational institutions



1. A költségvetés oktatási kiadásai ¹⁾ – Public expenditure on educational institutions ¹⁾

(folyó áron millió Ft-ban – in current price, million HUF)

Év – Year	Óvoda – Kindergartens	Alapfokú ²⁾ – Primary and lower secondary ²⁾	Középfokú ²⁾ – Upper secondary ²⁾	Felsőfokú – Tertiary	Egyéb oktatás, továbbképzés – Other education, further training	Oktatással összefüggő egyéb kiadások – Other expenditure on educ.	Közoktatási intézményben végzett kiegészítő és vállalkozási tevékenység ⁴⁾	Összesen ³⁾ – Total ³⁾
		oktatás – education					Additional and for- profit activities on primary and secondary education ⁴⁾	
1980.	3 834	9 645	5 635	3 885	1 596			24 595
1990.	15 400	49 469	30 400	16 843	3 311	2 579		118 002
1991.	19 727	63 951	39 165	22 001	4 100	3 762		152 706
1992.	24 752	78 969	50 695	31 150	4 778	3 428		193 772
1993.	30 822	92 573	58 721	37 876	7 440	4 095		231 527
1994.	38 427	111 215	66 872	47 165	9 127	5 516		278 322
1995.	43 234	119 758	73 380	54 004	10 535	5 614		306 525
1996.	49 325	131 679	82 395	58 594	12 250	6 319		340 562
1997.	64 962	256 220		80 378	14 689	9 338		425 587
1998.	75 317	295 732		91 985	19 555	10 651		493 240
1999.	87 748	330 998		110 654	22 712	37 954		590 066
2000.	92 731	356 559		143 239	27 665	52 749		672 943
2001.	106 214	409 998		155 379	29 707	69 581		770 879
2002.	129 834	503 826		176 473	35 687	86 709		932 529
2003.	158 526	617 089		207 604	42 628	45 609		1 071 456
2004.	162 648	632 095		205 179	45 205	43 963		1 089 090
2005.	175 570	442 530	235 291	216 554	50 620	48 684	864	1 170 113
2006.	184 013	450 580	250 898	224 544	53 100	51 837	1 163	1 216 135
2007.	179 041	438 663	267 256	242 771	47 037	50 410	3 223	1 228 401

1) Az 1990. évtől a beruházási, 1992.évtől ezen kívül a felújítási kiadásokkal együtt. Az „Intézményi vagyon működtetése” szakfeladat kiadásait az 1997-től 2006-ig számított adatként tartalmazzák a közoktatási kiadások. – From 1990 data includes the expenditure of investment, from 1992 of renewal too. From 1997 to 2006 expenditure of maintenance, operating costs of institutions are calculated for primary and secondary education.

2) 1997–2004 között iskolai oktatás együtt. – From 1997 to 2004 only total of primary and secondary education is available.

3) A fegyveres testületek 1992-ben további 2073 millió Ft-ot fordítottak oktatási célokra. Az 1993. évtől a fegyveres testületek adatait is tartalmazza. – In 1992 armed forces spent in addition 2073 million HUF on educational purposes, from 1993 the data contains educational expenditure of armed forces.

4) 2005-től tartalmazza a közoktatási intézményekben végzett kiegészítő és vállalkozási tevékenységre fordított kiadásokat – From 2005 data contains also additional and for-profit activities on primary and secondary education

2. A 2007. évi költségvetés oktatási kiadásai forrás szerint

– Public expenditure on educational institutions in 2007 by sources

(folyó áron, millió Ft-ban – in current price, million HUF)

Forrás – Source	Óvoda – Kindergartens	Alapfokú – Primary and lower secondary	Középfokú – Upper secondary	Felsőfokú – Tertiary	Felsőfokú továbbképzés – Tertiary further training	Egyéb oktatás, továbbképzés – Other education, further training	Oktatással összefüggő egyéb kiadások – Other expenditure on education	Közoktatási intézményekben végzett kiegészítő és vállalkozási tevékenység – Additional and for- profit activities on primary and secondary education	Együtt – Total
		oktatás - education							
Központi – Central government	1 320	10 069	13 222	242 771	10 305	11 994	22 724	58	312 463
Önkormányzati – Local government	177 721	428 594	254 034	-	98	24 640	27 686	3 165	915 938
Összesen - Total	179 041	438 663	267 256	242 771	10 403	36 634	50 410	3 223	1 228 401

3. Az egy gyermekre, tanulóra, hallgatóra jutó költségvetési kiadás (nappalival egyenértékű számítottú létszám alapján)– Public expenditure on educational institutions per student based on full-time equivalents

(forint – HUF)

Év – Year	Óvoda – Kindergartens	Alapfokú oktatás ¹⁾ – Primary (general) schools ¹⁾	Szakiskola (szakmunkás- képző) – Vocational schools	Gimnázium – Secondary general schools	Szakközépiskola – Secondary vocational schools	Felsőfokú oktatás ²⁾ – Tertiary education ²⁾
			Középfokú - Upper secondary			
1990.	41 267	40 962	52 577	60 029	70 384	
1991.	50 281		61 805			234 320
1992.	62 838		79 410			308 410
1993.	78 274		95 151			342 865
1994.	97 707		115 484			382 687
1995.	110 227		127 990			387 876
1996.	126 013		143 742			381 822
1997.	169 604		174 186			476 557
1998.	201 913		203 195			489 787
1999.	241 823		229 172			546 553
2000.	264 086		248 848			660 562
2001.	314 448		288 305			679 886
2002.	397 429		357 018			729 034
2003.	499 087		441 316			799 633
2004.	519 310		466 507			747 097
2005.	565 360	518 021		493 846		766 048
2006.	592 668	553 760		517 423		788 306
2007.	579 818	559 475		556 614		859 520

1) 2005-től a gimnázium 5-8. évfolyamára eső kiadásokat is tartalmazza. – From 2005 including expenditure of secondary general school grades 5-8.

2) 2004-ig a levelező és a távoktatás tagozatos hallgatók 0,25, az esti tagozatos hallgatók 0,33 főnek, 2005-től egységesen 0,5 főnek számítanak. Az adatokat az összehasonlíthatóság miatt a 2005-től alkalmazott számítási mód szerint közöljük. – To 2004 students of correspondence and distance courses were counted for 0.25, students of evening courses were counted for 0.33, from 2005 uniformly 0.5. From 2005 data is published because of comparability according to the new calculation method.

4. Az egy gyermekre, tanulóra, hallgatóra jutó költségvetési kiadás %-os emelkedése az 1995. évhez viszonyítva (nappalival egyenértékű számított létszám alapján) – Increase of public expenditure on educational institutions per student in % of 1995 based on full-time equivalents

Év – Year	Óvoda – Kindergartens	Iskolai oktatás – School education	Felsőfokú oktatás ¹⁾ – Tertiary education ¹⁾
1995.	100,00	100,00	100,00
1996.	114,32	112,31	98,44
1997.	153,87	136,09	122,86
1998.	183,18	158,76	126,27
1999.	219,39	179,05	140,91
2000.	239,58	194,43	170,3
2001.	285,27	225,26	175,28
2002.	360,56	278,94	187,96
2003.	452,78	344,81	206,16
2004.	471,13	364,49	192,61
2005.	512,91	397,95	197,50
2006.	537,68	422,16	203,24
2007.	526,02	436,28	221,60

1) 2004-ig a levelező és a távoktatás tagozatos hallgatók 0,25, az esti tagozatos hallgatók 0,33 főnek, 2005-től egységesen 0,5 főnek számítanak. Az adatokat az összehasonlíthatóság miatt a 2005-től alkalmazott számítási mód szerint közöljük. – To 2004 students of correspondence and distance courses were counted for 0.25, students of evening courses were counted for 0.33, from 2005 uniformly 0.5. From 2005 data is published because of comparability according to the new calculation method.

5. A költségvetés oktatási kiadásai ¹⁾ – *Public expenditure on educational institutions* ¹⁾

Év – Year	Összesen ²⁾ (folyó áron millió Ft-ban)	Az államháztartás kiadásainak	GDP (bruttó hazai termék) ³⁾
		% - ában	
	Total ²⁾ (in current price, million HUF)	total public expenditure	GDP ³⁾
1980.	24 595	5,69	3,41
1990.	118 002	9,56	5,68
1991.	152 706	9,62	6,11
1992.	193 772	9,64	6,58
1993.	231 527	8,91	6,53
1994.	278 322	8,36	6,38
1995.	306 525	8,56	5,46
1996.	340 562	8,66	4,94
1997.	425 587	10,03	4,98
1998.	493 240	9,75	4,89
1999.	590 066	11,02	5,18
2000.	672 943	11,13	4,97
2001.	770 879	11,38	5,05
2002.	932 529	10,98	5,43
2003.	1 071 456	12,30	5,66
2004.	1 089 090	10,74	5,26
2005.	1 170 113	10,39	5,31
2006.	1 216 135	10,37	5,11
2007.	1 228 401		4,84

1) A GDP számítás új módszertana miatt az arányszámokat 2000-től átszámítottuk, így azok eltérnek a korábban közöltektől. – *From 2000 the proportional numbers are recalculated due to the modification of GDP's calculating methodology therefore the rates alter from numbers published before.*

2) A fegyveres testületek 1992-ben további 2073 millió Ft-ot fordítottak oktatási célokra. 1993-tól a fegyveres testületek adatait is tartalmazza. – *In 1992 armed forces spent in addition 2073 million HUF on educational purposes, from 1993 the data contains educational expenditure of armed forces.*

3) 2007-ben előzetes adat. – *Preliminary data in 2007.*

6. A költségvetés oktatási kiadásainak aránya a GDP %-ában oktatási szintenként ¹⁾

– *The public expenditure on educational institutions in % of GDP by level of education* ¹⁾

Év	Óvoda	Alapfokú oktatás ²⁾	Középfokú oktatás ²⁾	Közoktatás összesen	Felsőfokú oktatás	Egyéb oktatás	Oktatással összefüggő egyéb kiadások	A GDP %-ában összesen ³⁾⁴⁾
Year	<i>Public education</i>				<i>Tertiary</i>	<i>Other</i>	<i>Other educational expenditure</i>	<i>Total in % of GDP</i> ³⁾⁴⁾
	<i>kindergartens</i>	<i>primary and lower secondary</i> ²⁾	<i>upper secondary</i> ²⁾	<i>total</i>	<i>education</i>			
1980.	0,53	1,34	0,78	2,65	0,54	0,22		3,41
1990.	0,74	2,38	1,47	4,59	0,81	0,16	0,12	5,68
1991.	0,79	2,56	1,57	4,92	0,88	0,16	0,15	6,11
1992.	0,84	2,68	1,72	5,24	1,06	0,16	0,12	6,58
1993.	0,87	2,61	1,65	5,13	1,07	0,21	0,12	6,53
1994.	0,88	2,55	1,53	4,96	1,08	0,21	0,13	6,38
1995.	0,77	2,13	1,31	4,21	0,96	0,19	0,10	5,46
1996.	0,72	1,91	1,20	3,83	0,85	0,18	0,09	4,95
1997.	0,76	3,00		3,76	0,94	0,17	0,11	4,98
1998.	0,75	2,93		3,68	0,91	0,19	0,11	4,89
1999.	0,77	2,91		3,68	0,97	0,20	0,33	5,18
2000.	0,69	2,64		3,33	1,06	0,20	0,39	4,97
2001.	0,70	2,68		3,38	1,02	0,19	0,46	5,05
2002.	0,76	2,93		3,69	1,03	0,21	0,50	5,43
2003.	0,84	3,26		4,10	1,10	0,23	0,24	5,66
2004.	0,79	3,05		3,84	0,99	0,22	0,21	5,26
2005.	0,80	2,01	1,07	3,88	0,98	0,23	0,22	5,31
2006.	0,77	1,89	1,05	3,71	0,94	0,22	0,22	5,11
2007.	0,71	1,73	1,05	3,49	0,96	0,19	0,20	4,84

1) A GDP számítás új módszertana miatt az arányszámokat 2000-től átszámítottuk, így azok eltérnek a korábban közlöttéktől. – *From 2000 the proportional numbers are recalculated due to the modification of GDP's calculating methodology therefore the rates alter from numbers published before.*

2) 1997-2004 között iskolai oktatás együtt. – *From 1997 to 2004 total of primary and secondary education.*

3) 2007-ben előzetes adat. – *Preliminary data in 2007.*

4) 2006-ban és 2007-ben 0,01% a közoktatási intézményekben végzett kiegészítő és vállalkozási tevékenység. – *In 2006-2007 the data contains 0,01% additional and for-profit activities on primary and secondary education.*

7. A költségvetési oktatási kiadások és a GDP %-os emelkedése az 1995. évihez viszonyítva ¹⁾

– Increase of public expenditure on educational institutions and of GDP in % to 1995 ¹⁾

(folyó áron, Ft-ban - in current price, HUF)

Év	Óvoda	Alapfokú oktatás ²⁾	Középfokú oktatás ²⁾	Felsőfokú oktatás	Egyéb oktatás	Oktatással összefüggő egyéb kiadások	A GDP %-ában összesen ³⁾
Year	Public education			Tertiary	Other	Other educational expenditure	Total in % of GDP ³⁾
	kindergartens	primary and lower secondary ²⁾	upper secondary ²⁾	education			
1995.	100,0	100,0	100,0	100,0	100,0	100,0	100,0
1996.	114,1	110,0	112,3	108,5	116,3	112,6	111,1
1997.	150,3		132,7	148,8	139,4	166,3	138,8
1998.	174,2		153,1	170,3	185,6	189,7	160,9
1999.	203,0		171,4	204,9	215,6	676,1	192,5
2000.	214,5		184,6	265,2	262,6	939,6	219,5
2001.	245,7		212,3	287,7	282,0	1 239,4	251,5
2002.	300,3		260,9	326,8	338,7	1 544,5	304,2
2003.	366,7		319,5	384,4	404,6	812,4	349,5
2004.	376,2		327,3	379,9	429,1	783,1	355,3
2005.	406,1	369,5	320,6	401,0	480,5	867,2	381,7
2006.	425,6	376,2	341,9	415,8	504,0	923,4	396,7
2007.	414,1	366,3	364,2	449,5	446,5	897,9	400,8

1) A GDP-számítás új módszertana miatt az arányszámokat 2000-től átszámítottuk, így azok eltérnek a korábban közöltektől. – From 2000 the proportional numbers are recalculated due to the modification of GDP's calculating methodology therefore the rates alter from numbers published before.

2) 1997-2004 között iskolai oktatás együtt. – From 1997 to 2004 total of primary and secondary education.

3) 2007-ben előzetes adat. – Preliminary data in 2007.

8. A költségvetés oktatási kiadásai tevékenységenként 2007 - Public expenditure on educational institutions by categories, 2007
(millió Ft - million HUF)

Megnevezés	Költségv.kiadások ¹⁾			Ebből			
	összesen	2006	a 2006.év %-ában	felhalmo- zási	felújítási	személyi juttatások	
				kiadások		összege	%-a
Denomination	Public expenditure ¹⁾			Of which expenditure			
	total	2006	in % of year 2006.	accumu- lation	renewal	compensation of all	
						total	in %
Óvodai nevelés, isk. előkészítés - Kindergarten, preschool education	179 041	150 011	119,4%	4 103	2 337	102 087	57,0%
Iskolai oktatás, egyéb ellátás - School education and provisions	705 920	571 857	123,4%	25 523	10 069	400 143	56,7%
Ebből - Of which							
nappali rendszerű általános iskolai nevelés, oktatás (1-8 évf.) ²⁾ - elementary education in full-time form (grade 1-8) ²⁾	355 807	286 736	124,1%	10 159	6 245	214 452	60,3%
nappali rendszerű gimnáziumi nevelés, oktatás (csak 9-12/13 évf.) - secondary education in full-time form (only grade 9-12/13)	61 210	45 073	135,8%	1 737	677	37 922	62,0%
nappali rendszerű szakközépiskolai nevelés, oktatás (9-12 évf.) - specialized secondary education in full-time form (grade 9-12)	84 176	61 690	136,5%	5 798	1 232	48 916	58,1%
ált. műveltséget megalapozó iskolai felnőttoktatás - general education in part-time form (for adults)	4 881	4 510	108,2%	112	6	3 202	65,6%
szakképesítés megszerzésére felkészítő nappali iskolai oktatás - vocational education in full-time form	53 813	43 124	124,8%	4 501	901	29 209	54,3%
nappali rendszerű szakiskolai nevelés, oktatás (9. és 10. évf.) - vocational education in full-time form (grade 9, 10 only)	20 595	15 424	133,5%	931	391	12 321	59,8%
szakképesítés megszerzésére felkészítő iskolai felnőttoktatás - vocational education in part-time form (for adults)	4 598	3 556	129,3%	144	95	2 572	55,9%
iskolai oktatásban résztvevők kollégiumi, externátusi ellátása - provisions for students living in student's hostel	35 589	29 050	122,5%	1 952	289	16 733	47,0%
gyógy- és konduktív pedagógiai otthoni gondozás (magántan.) - special pedagogical home care	177	152	116,6%	0	0	112	63,4%
iskolai étkeztetés - School meals	48 663	46 031	105,7%	170	205	7 821	16,1%
napközijotthon és tanulószobai ellátás - day care centre provision	36 409	36 510	99,7%	20	29	26 883	73,8%
Közoktatási intézményekben végzett kiegészítő és vállalkozási tevékenység ³⁾ - additional and for-profit activity in the (elementary and secondary) educational institutions ³⁾	3 223	1 163	277,1%	89	171	862	26,7%
Intézményi vagyon működtetése ⁴⁾ - Expenditure of maintenance, operating costs of institutions ⁴⁾	0	172 506	0,0%	0	0	0	
Felsőfokú oktatás - Tertiary education	242 771	224 544	108,1%	12 950	3 960	101 245	41,7%
Ebből - Of which							
egyetemi oktatás - university level	151 125	140 736	107,4%	7 794	2 300	64 001	42,3%
főiskolai oktatás - collegial level	79 192	73 430	107,8%	4 793	1 166	35 376	44,7%
kollégiumi ellátás - student's hostel	12 454	10 378	120,0%	363	494	1 868	15,0%
Felsőfokú továbbképzés, szakképesítés 6) - Higher level further training, higher level programmes for vocational qualifications ⁶⁾	10403	10395	100,1%	161	45	5088	48,9%
Ebből - Of which							
egyetemi, főiskolai továbbképzés - university, college further training	8 934	8 894	100,4%	100	38	4 350	48,7%
felsőfokú szakképesítést nyújtó képzés - higher level programmes for vocational qualifications	1 469	1 501	97,9%	61	7	739	50,3%
Egyéb oktatás - other education	36 634	34 790	105,3%	1 027	158	20 411	55,7%
Ebből - Of which							
alapfokú művészetoktatás - basic education of music and arts	23 032	20 205	114,0%	427	32	15 384	66,8%
iskolarendszeren kívüli szakmai oktatás - vocational education outside of school-system	11 243	12 472	90,1%	544	121	4 310	38,3%
iskolarendszeren kívüli nem szakmai oktatás, vizsgáztatás - other non-vocational educ., examination outside of school-system	2 359	2 113	111,7%	56	5	716	30,3%
Oktatással összefüggő egyéb kiadás - Other educational expenditure	50 409	50 870	99,1%	3 296	902	16 649	33,0%
ÖSSZESEN - Total	1 228 401	1 216 135	101,0%	47 150	17 642	646 485	52,6%

1) A pénzforgalom nélküli kiadások, hitelek, rövidlejáratú értékpapírok kiadásai nélkül. - Expenditures without money circulations, credits and expenses of short-term securities are excluded.

2) Az 5-8. évfolyamos gimnáziumi tanulókkal kapcsolatos kiadások itt, és nem a gimnáziumoknál vannak elszámolva. - Including expenditures of secondary school grade 5-8.

3) 2005 előtt ezt a kategóriát nem különítették el a közoktatási kiadásokból. - Before 2005 including other school expenditures.

4) 2006-ig a közoktatási feladatot ellátó intézmények részére előírt szakfeladat, az oktatási tevékenység kiadásaiból kiemeltetési, fenntartási kiadások. - To 2006 task category of maintenance and the operating costs of institutions in public school educational institutions.

9. Az oktatási kiadások főbb összetevői 2007-ben - Components of public expenditure on educational institutions in 2007

Megnevezés	Személyi juttatások, munkaadót			Dologi kiadások			Ellátottak pénzbeli juttatásai			Felújítási kiadások			Felhalmozási kiadások			Költségv. oktatási kiadásai össz. ¹⁾		
	központi	önkor- mányzati	összesen	központi	önkor- mányzati	összesen	központi	önkor- mányzati	összesen	központi	önkor- mányzati	összesen	központi	önkor- mányzati	összesen	központi	önkor- mányzati	összesen
Denomination	Compensation of all staff,			Other current expenditure			Financial aid to students			Renewal expenditure			Capital expenditure			Total public expenditure ¹⁾		
	From central	From local	total	From central	From local	total	From central	From local	total	From central	From local	total	From central	From local	total	From central	From local	total
	budget			budget			budget			budget			budget			budget		
Óvodai nevelés, isk. előkészítés - Kindergarten, preschool education	1 035	133 687	134 722	262	35 597	35 859	0	180	180	7	2 330	2 337	12	4 091	4 103	1 321	177 721	179 041
Iskolai oktatás, egyéb ellátás - School education and provisions	16 645	509 875	526 520	5 351	123 931	129 282	78	3 340	3 418	242	9 827	10 069	711	24 812	25 523	23 291	682 628	705 920
Ebből - Of which																		
nappali rendszerű általános iskolai nevelés, oktatás (1-8 évf.) ²⁾ - primary elementary education in full-time form (grade 1-8) ²⁾	6 631	275 663	282 294	1 316	46 062	47 378	26	1 598	1 623	85	6 160	6 245	142	10 018	10 159	8 261	347 546	355 807
nappali rendszerű gimnáziumi nevelés, oktatás (csak 9 12/13 évf.) - secondary education in full-time form (only grade 9-12/13)	1 049	48 779	49 828	207	7 862	8 069	2	490	492	8	668	677	15	1 722	1 737	1 284	59 926	61 210
nappali rendszerű szakközépiskolai nevelés, oktatás (9-12 évf.) - specialized secondary general education in full- time form (grade 9-12)	2 959	61 335	64 294	801	10 433	11 234	10	410	420	18	1 214	1 232	208	5 590	5 798	4 082	80 094	84 176
ált. műveltséget megalapozó iskolai felnőttoktatás - general education in part-time form (for adults)	179	4 021	4 200	31	519	550	0	5	5	0	6	6	0	111	112	210	4 671	4 881
szakképesítés megszerzésére felkészítő nappali iskolai oktatás - vocational education in full-time form	1 126	37 254	38 380	574	8 509	9 083	6	336	342	30	871	901	131	4 370	4 501	1 891	51 922	53 813
nappali rendszerű szakiskolai nevelés, oktatás (9. és 10. évf.) - vocational education in full-time form (grade 9, 10 only)	735	15 486	16 221	185	2 545	2 730	4	106	110	2	389	391	34	897	931	966	19 630	20 595
szakképesítés megszerzésére felkészítő iskolai felnőttoktatás - vocational education in part-time form (for adults)	2 461	819	3 280	839	141	980	30	0	30	92	3	95	135	9	144	3 625	973	4 598
iskolai oktatásban résztvevők kollégiumi, externátusi ellátása - provisions for students living in student's hostel	746	21 297	22 043	471	10 550	11 021	1	129	130	7	282	289	43	1 910	1 952	1 275	34 313	35 589
gyógy- és konduktív pedagógiai otthoni gondozás (magántan.) - special pedagogical home care	0	144	144	0	33	33	0	0	0	0	0	0	0	0	0	0	177	177
iskolai étkeztetés - School meals	318	10 054	10 373	877	36 494	37 370	0	258	258	0	204	205	4	166	170	1 203	47 460	48 663
napköziotthon és tanulószobai ellátás - day care centre provision	441	35 022	35 464	52	782	834	0	8	8	0	29	29	0	19	20	494	35 915	36 409
közoktatási intézményekben végzett kiegészítő és vállalkozási tevékenység ³⁾ - additional and for-profit activity in the (primary and secondary) educational institutions ³⁾	25	1 104	1 129	17	1 669	1 686	0	4	4	0	171	171	1	88	89	58	3 165	3 223

Lábjegyzeteket lásd a 166. lapon! - Notes see on page 166!

9. Az oktatási kiadások főbb összetevői 2007-ben - *Components of public expenditure on educational institutions in 2007*

Megnevezés	Személyi juttatások, munkaadót			Dologi kiadások			Ellátottak pénzbeli juttatásai			Felújítási kiadások			Felhalmozási kiadások			Költségv. oktatási kiadásai össz. ¹⁾		
	központi	önkor-mányzati	összesen	központi	önkor-mányzati	összesen	központi	önkor-mányzati	összesen	központi	önkor-mányzati	összesen	központi	önkor-mányzati	összesen	központi	önkor-mányzati	összesen
Denomination	<i>Compensation of all staff,</i>			<i>Other current expenditure</i>			<i>Financial aid to students</i>			<i>Renewal expenditure</i>			<i>Capital expenditure</i>			<i>Total public expenditure 1)</i>		
	<i>From central</i>	<i>From local</i>	<i>total</i>	<i>From central</i>	<i>From local</i>	<i>total</i>	<i>From central</i>	<i>From local</i>	<i>total</i>	<i>From central</i>	<i>From local</i>	<i>total</i>	<i>From central</i>	<i>From local</i>	<i>total</i>	<i>From central</i>	<i>From local</i>	<i>total</i>
	<i>budget</i>			<i>budget</i>			<i>budget</i>			<i>budget</i>			<i>budget</i>			<i>budget</i>		
Felsőfokú oktatás - Tertiary education	133 120	0	133 120	61 837	0	61 837	27 147	0	27 147	3 960	0	3 960	12 950	0	12 950	242 771	0	242 771
Ebből - Of which																		
egyetemi oktatás - <i>university level</i>	84 265	0	84 265	37 039	0	37 039	17 141	0	17 141	2 300	0	2 300	7 794	0	7 794	151 125	0	151 125
főiskolai oktatás - <i>colleget level</i>	46 367	0	46 367	15 813	0	15 813	10 001	0	10 001	1 166	0	1 166	4 793	0	4 793	79 192	0	79 192
kollégiumi ellátás - <i>student's hostel</i>	2 487	0	2 487	8 984	0	8 984	5	0	5	494	0	494	363	0	363	12 454	0	12 454
Felsőfokú továbbképzés, szakképesítés - <i>Higher level further training, higher level programmes for vocational qualifications</i>	6 600	69	6 669	2 335	29	2 365	811	0	811	45	0	45	161	0	161	10 305	99	10 403
Ebből - Of which																		
egyetemi, főiskolai továbbképzés - <i>university, college further training</i>	5 701	0	5 701	2 008	0	2 008	766	0	766	38	0	38	100	0	100	8 934	0	8 934
felsőfokú szakképesítést nyújtó képzés - <i>higher level programmes for vocational qualifications</i>	899	69	968	327	29	356	45	0	45	7	0	7	61	0	61	1 371	99	1 469
Egyéb oktatás - other education	5 704	20 931	26 635	4 881	3 080	7 961	26	11	37	118	39	158	647	380	1 027	11 994	24 641	36 634
Ebből - Of which																		
alapfokú művészetoktatás - <i>basic education of music and arts</i>	52	20 145	20 197	13	2 195	2 208	0	7	7	0	32	32	92	335	427	158	22 873	23 032
iskolarendszeren kívüli szakmai oktatás - <i>vocational education outside of school-system</i>	4 834	669	5 504	3 982	760	4 742	4	1	5	114	7	121	514	30	544	9 757	1 486	11 243
iskolarendszeren kívüli nem szakmai oktatás, vizsgáztatás - <i>other non-vocational education, examination outside of school-system</i>	818	117	935	886	126	1 011	22	3	25	5	0	5	41	15	56	2 078	281	2 359
Oktatással összefüggő egyéb kiadás - Other educational expenditure	6 227	15 478	21 705	4 980	5 002	9 983	620	85	705	96	806	902	1 203	2 093	3 296	22 724	27 686	50 409
ÖSSZESEN - Total	169 356	681 144	850 500	79 664	169 309	248 973	28 682	3 620	32 302	4 469	13 173	17 642	15 686	31 464	47 150	312 463	915 938	1 228 401

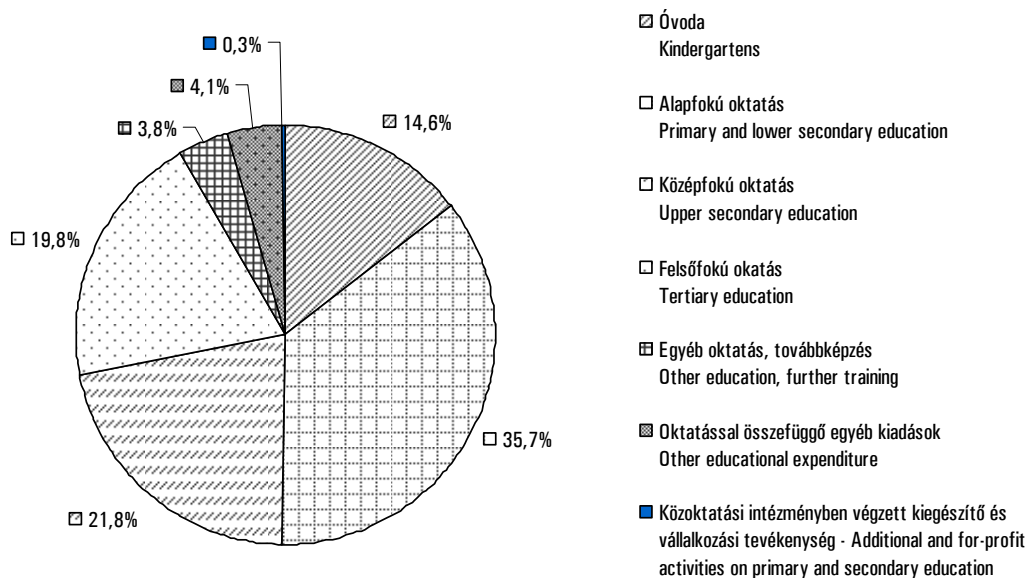
1) A pénzforgalom nélküli kiadások, hitelek, rövidlejáratú értékpapírok kiadásai nélkül. - *Expenditures without money circulations, credits and expenses of short-term securities are excluded.*

2) Az 5-8. évfolyamos gimnáziumi tanulókkal kapcsolatos kiadások itt, és nem a gimnáziumoknál találhatók. - *Data includes expenditures of secondary general schools grades 5-8.*

3) 2005 előtt ezt a kategóriát nem különítették el a közoktatási kiadások közül. - *Before 2005 data was included by other public expenditure.*

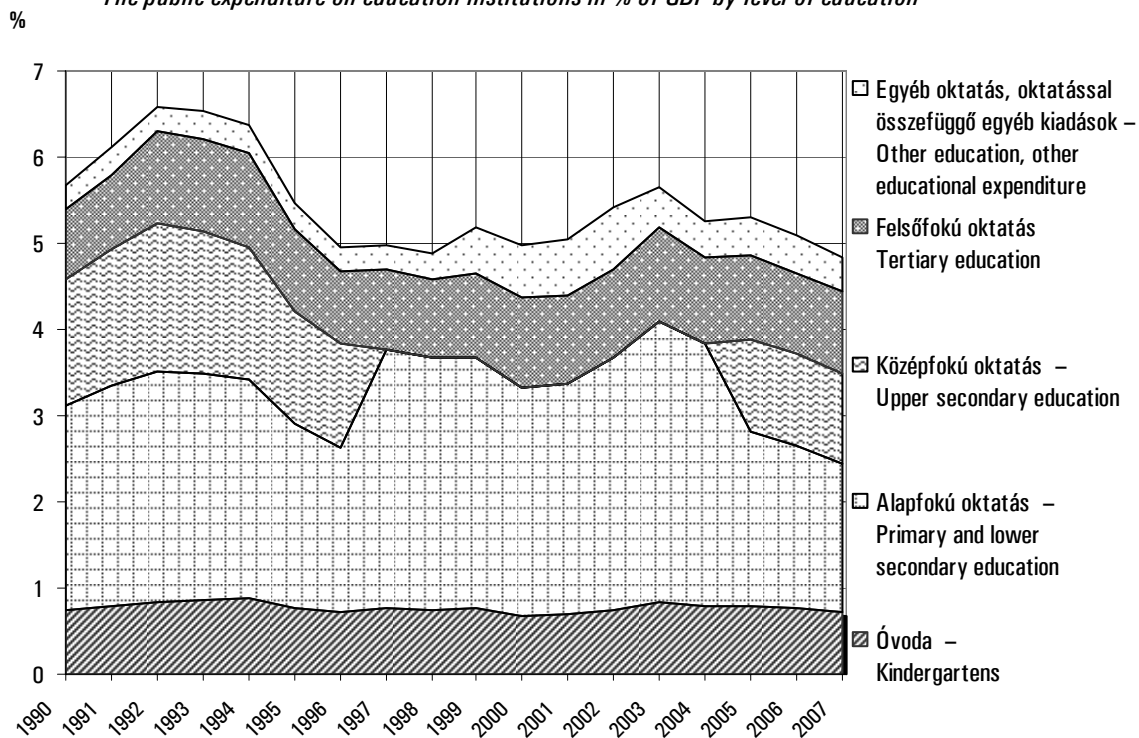
A költségvetés oktatási kiadásainak megoszlása tevékenységenként – 2007

Distribution of public expenditure on educational institutions – 2007



A költségvetés oktatási kiadásainak aránya a GDP%-ában, oktatási szintenként

The public expenditure on education institutions in % of GDP by level of education



10. A költségvetés oktatás-beruházási kiadásai – *Capital expenditure on public educational institutions*

(folyó áron millió Ft-ban – *in current price, million HUF*)

Év – <i>Year</i>	Óvoda – <i>Kindergartens</i>	Alapfokú ²⁾ – <i>Primary and lower secondary</i> ²⁾	Középfokú ²⁾ – <i>Upper secondary</i> ²⁾	Felsőfokú – <i>Tertiary</i>	Egyéb oktatás, továbbképzés – <i>Other education, further training</i>	Oktatással összefüggő egyéb kiadások ¹⁾ – <i>Other expenditure on education</i> ¹⁾	Összesen ³⁾⁴⁾ – <i>Total</i> ³⁾¹⁹
		oktatás – <i>education</i>					
1980.	1 099	3 063	581	668	197 ³⁾		5 608
1990.	628	4 567	4 151	1 262	1 130 ³⁾		11 738
1991.	464	6 060	4 178	1 250	1 846 ³⁾		13 798
1992.	624	6 110	4 963	1 833	299	289	14 118
1993.	614	5 808	4 727	2 049	304	336	13 838
1994.	787	6 182	5 189	2 326	542	383	15 409
1995.	792	4 583	5 444	2 152	444	301	13 716
1996.	569	4 203	7 555	3 623	613	388	16 951
1997.	959	15 277		14 316	658	1 265	32 475
1998.	1 229	17 954		6 297	1 184	908	27 572
1999.	1 405	18 706		8 719	1 103	1 454	31 387
2000.	1 148	20 537		18 397	1 281	3 834	45 197
2001.	1 878	25 023		20 878	1 211	5 435	54 425
2002.	3 316	31 744		25 808	1 268	9 049	71 185
2003.	2 281	27 380		22 226	1 879	4 848	58 614
2004.	1 940	24 217		18 174	1 791	1 824	47 946
2005.	2 457	13 098	17 167	17 387	1 329	4 612	56 087
2006.	3 388	13 924	16 664	15 526	2 066	6 751	58 394
2007.	4 103	10 571	14 952	12 950	1 189	3 296	47 150

1) 1991-ig az oktatási intézmények nagyjavításának, felújításának beruházási adataival együtt. – *Till 1991 the data includes also the overhaul, renewing of educational institutions.*

2) 1997-2004 között az iskolai oktatás beruházásai együtt. – *From 1997 to 2004 total of capital expenditure on primary and secondary education.*

3) 1991-ig az egyéb oktatás, továbbképzés beruházásaival együtt. – *Till 1991 data is calculated together with capital expenditure of other education and further training.*

4) 2005-től a közoktatási intézményekben végzett kiegészítő és vállalkozási tevékenység adataival együtt. (2005-ben 37 millió Ft, 2006-ban 75 millió Ft, 2007-ben 89 millió Ft) – *From 2005 data includes to additional and for-profit activities on primary and secondary education. (In 2005 37 million HUF, in 2006 75 million HUF, in 2007 89 million HUF)*

11. A költségvetés oktatási kiadásaiból a beruházások aránya (%) – Capital expenditure in proportion (%) of public educational expenditures

Év – Year	Óvoda – Kindergartens	Alapfokú ²⁾ – Primary and lower secondary ²⁾	Középfokú ²⁾ – Upper secondary ²⁾	Felsőfokú – Tertiary	Egyéb oktatás, továbbképzés – Other education, further training	Oktatással összefüggő egyéb kiadások ¹⁾ – Other expenditure on education ¹⁾	Összesen ³⁾⁴⁾ – Total ³⁾⁴⁾
		oktatás – education					
1980.	22,3	24,1	9,3	14,7	10,9 ³⁾		18,2
1990.	4,1	9,2	13,7	7,5	19,2 ³⁾		9,9
1991.	2,4	9,5	10,7	5,7	23,5 ³⁾		9,0
1992.	2,5	7,7	9,8	5,9	6,3	8,4	7,3
1993.	2,0	6,3	8,0	5,4	4,1	8,2	6,0
1994.	2,0	5,6	7,8	4,9	5,9	6,9	5,5
1995.	1,8	3,8	7,4	4,0	4,2	5,4	4,5
1996.	1,2	3,2	9,2	6,2	5,0	6,1	5,0
1997.	1,5	6,0		17,8	4,5	13,5	7,6
1998.	1,6	6,1		6,8	6,1	8,5	5,6
1999.	1,6	5,7		7,9	4,9	3,8	5,3
2000.	1,2	5,8		12,8	4,6	7,3	6,7
2001.	1,8	6,1		13,4	4,1	7,8	7,1
2002.	2,6	6,3		14,6	3,6	10,4	7,6
2003.	1,4	4,4		10,7	4,4	10,6	5,5
2004.	1,2	3,8		8,9	4,0	4,1	4,4
2005.	1,4	3,0	7,3	8,0	2,6	9,5	4,8
2006.	1,8	3,1	6,6	6,9	3,9	13,0	4,8
2007.	2,3	2,4	5,6	5,3	2,5	6,5	3,8

1) 1991-ig az oktatási intézmények nagyjavításának, felújításának beruházási adataival együtt. – Till 1991 the data includes also the overhaul, renewing of educational institutions.

2) 1997-2004 között az iskolai oktatás beruházásai együtt. – From 1997 to 2004 total of capital expenditure on primary and secondary education.

3) 1991-ig az egyéb oktatás, továbbképzés beruházásaival együtt. – Till 1991 data is calculated together with capital expenditure of other education and further training.

4) 2005-től a közoktatási intézményekben végzett kiegészítő és vállalkozási tevékenység adatával együtt. (2005-ben 37 millió Ft, 2006-ban 75 millió Ft, 2007-ben 89 millió Ft) – From 2005 data includes to additional and for-profit activities on primary and secondary education. (In 2005 37 million HUF, in 2006 75 million HUF, in 2007 89 million HUF)

Módszertan – Methodology

Az oktatási intézmények tevékenységére vonatkozó adatok az Országos Statisztikai Adatgyűjtési Programban elrendelt oktatásstatisztikai adatgyűjtésekből, a pénzügyi adatok a Pénzügyminisztériumnak a költségvetési beszámolókból készített összesítéseiből, valamint a Belügyminisztérium normatív finanszírozásra vonatkozó adataiból származnak.

Az oktatási adatfelvételek rendszere a 2000/2001. tanévtől tartalmában és módszerében változott, követte az oktatási rendszerben bekövetkezett változásokat a Köznevelésről szóló 1993. évi LXXIX. törvény és a Felsőoktatásról szóló 1993. évi LXXX. törvény alapján. A jogszabályi változásoknak megfelelően a gyűjtött adatok köre és meghatározása több esetben megváltozott. Az összehasonlíthatóság érdekében a korábbi években közölt főbb adatokat az új módszernek megfelelően – ahol ez lehetséges volt – átdolgoztuk. Az eltérő adattartalmat lábjegyzetben jeleztük.

I. Köznevelés

Az adatfelvétel eszmei időpontja október 1.

A megfigyelési egység az intézmény, illetve az általa ellátott egy vagy több köznevelési feladat. A köznevelési feladatot ellátó intézményegység a feladatellátási hely.

Köznevelési intézmény: önálló alapító okirattal rendelkező nevelési-oktatási intézmény. A köznevelési intézmény egy igazgatási szervezetben több köznevelési feladatot is elláthat. A 2000. évi adatgyűjtés előtt az óvodák és általános iskolák száma a jelenlegi feladatellátási hely fogalomnak felel meg.

Feladatellátási hely: az intézmény igazgatási szervezetén belül a székhelyen vagy más telephelyen működő intézményegység, valamint a székhelyen, illetve az azonos telephelyen, de eltérő köznevelési feladatot ellátó intézményegység.

Nappali oktatás: a nappali rendszerű iskolai oktatás.

Felnőttoktatás: a köznevelésben a felnőttoktatási tanterv szerinti oktatás, munkarendje lehet nappali, esti, levelező és más, sajátos munkarend.

Az általános iskolai tanulók száma – a korábbi évek (2000 előtti) közléseitől eltérően – nem tartalmazza a gimnáziumi oktatásban tanuló 5–8. évfolyamos tanulókat. Létszámuk a gimnáziumi tanulók számában szerepel. A kiadvány idősorait ennek megfelelően átszámítottuk.

Osztályterem: 2000-től az osztályteremek száma nem tartalmazza a szaktantermek számát. A korábbi közlésekben ezek a helyiségek is az osztályteremek számában szerepeltek.

II. Felsőoktatás

Az adatfelvétel eszmei időpontja október 15.

A megfigyelési egység az intézmény és a kar.

A Felsőoktatásról szóló 2005. évi CXXXIX. törvény alapján a különböző képzési szinteken és tagozati formában folyó képzésekről egységes szerkezetben gyűjt adatokat. A szakok és végzettségek megnevezése a kormányrendeletekben megjelölt képesítési követelményrendszereknek megfelelően szerepel a statisztikában.

Képzési szintek: felsőfokú szakképzés, főiskolai szintű alapképzés, egyetemi szintű alapképzés, szakirányú továbbképzés, doktori, alapképzés, mesterképzés illetve osztatlan képzés.

Tagozat: nappali, esti, levelező, távoktatás.

III. Pénzügyi adatok

Az adatok forrása: az éves költségvetési beszámolók szakfeladat szerint bontott kiadásait tartalmazó összesítései.

Költségvetési kiadások: csak az **állami** fenntartású intézmények adatait tartalmazzák, mert pénzügyi beszámolót csak az állami fenntartású intézmények készítenek.

Átszámított létszám: naptári évre és jogszabályok alapján nappalival egyenértékűre. Közoktatásban az esti tagozat szorzója 0,5, a levelező és a távoktatási tagozaté 0,2. A felsőoktatásban a szorzó esti képzésben 0,33, a levelező és távoktatási képzésben 0,25.

Iskolai oktatás: az általános műveltséget megalapozó nappali és iskolai felnőttoktatás, a szakképesítés megszerzésér előkészítő nappali és iskolai felnőttoktatás, az iskolai oktatásban résztvevők kollégiumi, externátusi ellátása, gyógypedagógiai otthoni gondozás, gyermek-, tanulófelügyelet, készenlét, iskolai étkeztetés, napköziotthoni és tanulószobaiellátás.

Oktatással összefüggő egyéb kiadások: a pedagógiai szakszolgálat, pedagógiai szakmai szolgáltatás, valamint az oktatási célok és egyéb feladatok kiadásai.

Felsőfokú továbbképzés, szakképzés: az általános továbbképzés, a szakosító továbbképzés, a tudományos továbbképzés, valamint a vezetőképzés kiadásai, az iskolarendszeren kívüli olyan felsőfokú szakmai oktatásnak a kiadásai, amely adott szakmában a legmagasabb szakképesítést nyújtja.

Intézményi vagyon működtetése: a közoktatási feladatot ellátó intézmények intézményi vagyon működtetésével (üzemeltetésével, fenntartásával) és nem vállalkozási hasznosításával (pl. bérbeadásával) kapcsolatos kiadásai.

Jelmagyarázat

- = A megfigyelt statisztikai jelenség nem fordult elő
- .. = Az adat nem ismeretes
- üres hely = A mutató nem értelmezhető

Jegyzetek – Notes

[a] Az általános iskolák adatai a gyógypedagógiai általános iskolák adatait is tartalmazzák. – *The data of the primary general schools includes also the data of the primary special education.*

[b] A szakiskolai adatokban 2000-ig a szakmunkásképző, a gép- és gyorsíró, egészségügyi és egyéb szakiskolák együttes adatai szerepelnek. Az iskolai tanulólétszám 1980 előtt a szakmunkásképzők és a gép- és gyorsírós szakiskolák (iskolai) adatát tartalmazza. A pedagógusnők száma a szakmunkásképzőiskolák, emellett 1980-ban, 1990-1995-ig az egészségügyi, 1997-ben és 1998-ban az egészségügyi és az egyéb, 1999-től minden szakiskola adatát tartalmazza. – *Up to 2000 data of vocational schools refer to the data of apprentice schools, shorthand-typingschools, health- and other vocational schools. Before 1980 number of students contains the data of the apprentice schools and the shorthand-typingschools. Number of female teachers contains the data of apprentice schools as well as in 1980 and 1990–1995 of health-, in 1997 and 1998 of health- and other vocational schools, from 1999 of all vocational schools.*

[c] A 2000/2001. tanévre vonatkozó közoktatási adatok a 98%-os felmérés és a trend alapján becsültek. – *In 2000/2001 schoolyear the data of public education are calculated from the 98% of state of datacollection and according to the trend.*